



RECIFE
PREFEITURA DA CIDADE



PREFEITURA DO RECIFE
AUTARQUIA MUNICIPAL DE PREVIDÊNCIA E ASSISTÊNCIA À SAÚDE DOS
SERVIDOS
GERÊNCIA DE INVESTIMENTOS
AUTORIZAÇÃO DE APLICAÇÃO E RESGATE – APR

ART. 3º - B DA PORTARIA MPS N° 519/2011, INCLUÍDO PELO ART. 2º DA PORTARIA MPS N° 170,
DE 25/04/2012, DOU DE 26/04/2012

AUTORIZAÇÃO DE APLICAÇÃO E RESGATE - APR Unidade Gestora do RPPS: Autarquia Municipal de Previdência e Assistência à Saúde dos Servidores CNPJ: 05.244.336/0001-13	Nº / ANO: 09 /2015
	OF. Nº: 09 /2015 – GI
	Data: 03/02/2015
VALOR (R\$): 43.650.000,00 (Quarenta e três milhões, seiscentos e cinquenta mil reais)	Dispositivo da Resolução do CMN: Art. 7º, IV e 7º, I, "b"

HISTÓRICO DA OPERAÇÃO

Descrição da operação:

Resgate dos seguintes valores:

- a) R\$ 650.000,00 (Seiscentos e cinquenta mil reais), do fundo Caixa FI Brasil DI LP CNPJ: 03.737.206/0001-97;
- b) R\$ 43.000.000,00 (Quarenta e três milhões de reais), do fundo FI Caixa Brasil IRF M1 TP RF LP CNPJ: 10.740.670/0001-06.

Para serem aplicados nos seguintes fundos:

- a) R\$ 28.650.000,00 (Vinte e oito milhões, seiscentos e cinquenta mil reais), no fundo Caixa FI Brasil IMA-B 5 TP RF LP CNPJ: 11.060.913/0001-10;
- b) R\$ 15.000.000,00 (Quinze milhões de reais), no fundo Caixa FI Brasil IMA-B TP RF LP CNPJ: 10.740.658/0001-93.

Os fundos Caixa FI Brasil IMA-B 5 TP RF LP CNPJ: 11.060.913/0001-10 e Caixa FI Brasil IMA-B TP RF LP CNPJ: 10.740.658/0001-93, estão aderentes à política de investimentos do Fundo Previdenciário Reciprev.

Os fundos Caixa FI Brasil IMA-B 5 TP RF LP CNPJ: 11.060.913/0001-10 e Caixa FI Brasil IMA-B TP RF LP CNPJ: 10.740.658/0001-93, encontram-se credenciados pelo Fundo Previdenciário Reciprev.

Os resgates e aplicações acima foram definidos e autorizados na reunião do Comitê de Investimentos do dia 28.01.2015.

Anexo: Lâminas dos fundos

CARACTERÍSTICAS DOS ATIVOS:

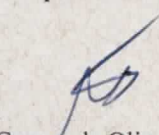
Segmento: Renda Fixa

Tipo de Ativo: Renda Fixa – art. 7º, I, "b"


Instituição Financeira: Caixa Econômica Federal
CNPJ da Instituição Financeira: 00.360.305/0001-04
Fundo: Caixa FI Brasil IMA-B 5 TP RF LP
CNPJ do Fundo: 11.060.913/0001-10
Índice de Referência: IMA-B 5
Patrimônio Líquido do Fundo: R\$ 2.729.651.410,25 (posição de 30/01/2015)
% do Patrimônio Líquido do Fundo: 1,05%

Segmento: Renda Fixa
Tipo de Ativo: Renda Fixa – art. 7º, I, "b"
Instituição Financeira: Caixa Econômica Federal
CNPJ da Instituição Financeira: 00.360.305/0001-04
Fundo: Caixa FI Brasil IMA-B TP RF LP
CNPJ do Fundo: 10.740.658/0001-93
Índice de Referência: IMA-B
Patrimônio Líquido do Fundo: R\$ 4.013.605.262,98 (posição de 30/01/2015)
% do Patrimônio Líquido do Fundo: 0,37%


PROPONENTE:


Andreson Carlos Gomes de Oliveira
Chefe de Divisão de Investimentos
CPF: 052.430.264-25
Entidade Certificadora: ANBIMA
Validade da Certificação: 25/06/2017

GESTOR/AUTORIZADOR CERTIFICAÇÃO/VALIDADE


José Marcos Alves de Barros
Gerente de Investimentos
CPF: 334.326.354-00
Entidade Certificadora: ANBIMA
Validade da Certificação: 13/09/2016

RESPONSÁVEL PELA LIQUIDAÇÃO DA OPERAÇÃO:


Márcio Araújo Acioli
Gerente Administrativo e Financeiro
CPF: 111.494.264-20

Recife, 03 de fevereiro de 2015

Ofício RECIPREV nº 09/2015 – GI

Senhora Gerente,

Solicitamos efetuar as seguintes operações vinculadas a conta 4-5.

- a) Resgatar o valor de R\$ R\$ 650.000,00 (seiscentos e cinquenta mil reais), do fundo Caixa FI Brasil DI LP CNPJ: 03.737.206/0001-97;
- b) Resgatar o valor de R\$ 43.000.000,00 (quarenta e três milhões de reais), do fundo FI Caixa Brasil IRF M1 TP RF LP CNPJ: 10.740.670/0001-06
- c) Aplicar o valor de R\$ 28.650.000,00 (vinte e oito milhões e seiscentos e cinquenta mil reais), no fundo Caixa FI Brasil IMA-B 5 TP R LP CNPJ: 11.060.913/0001-10;
- d) Aplicar o valor de R\$ 15.000.000,00 (quinze milhões de reais), no fundo Caixa FI Brasil IMA-B TP RF LP CNPJ: 10.740.658/0001-93

Justificativa da aplicação: APR 09/2015

Atenciosamente,


JOSÉ MARCOS ALVES DE BARROS
GERENTE DE INVESTIMENTOS


MÁRCIO ARAUJO ACIOLI
GERENTE ADMINISTRATIVO E FINANCEIRO

SILKE NEYLANE DE JESUS MENEZES
Técnico Bancário Novo
Matr. 110.96740
Ag. Cais do Apolo/PE
CAIXA ECONÔMICA FEDERAL
3-2-15

Ilma Senhora

CARLA DE AZEVEDO M DA FONSECA

Gerente de Atendimento PJ – Público

Caixa Econômica Federal – Agência Cais do Apolo

NESTA

Autorquia Municipal de Previdência e Assistência à Saúde dos Servidores - Reciprev / Saúde Recife
Av. Manoel Borba 488, Cep: 50070-000 , Boa Vista, Recife - PE
Fone/Fax: (81) 3355.1650 / 3355.1647



Caixa FI Brasil DI LP

Características

Gestão:	Caixa
Administrador:	Caixa
Taxa máx. de adm. (%):	0,20
Taxa de performance:	-
Classificação Anbima:	Referenciado DI
CNPJ	03737206000197

Informações Operacionais

Aplicação mínima (R\$)	1,000
Movimentação mínima (R\$)	0
Saldo mínimo (R\$)	0
Conversão de cota para aplicação:	D+000
Conversão de cota para resgate:	D+000
Disponibilidade dos recursos resgatados:	D+000

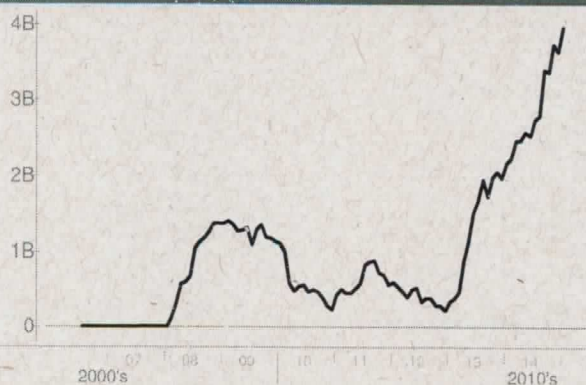
Retorno (%) (até 30/01/2015)

	jan 2015	dez 2014	nov 2014	out 2014	set 2014	ago 2014	jul 2014	jun 2014	mai 2014	abr 2014	mar 2014	fev 2014	2015	24m	12m	6m	1m
● Fundo	0,93	0,97	0,84	0,95	0,90	0,87	0,94	0,83	0,84	0,85	0,76	0,78	0,93	20,29	11,02	5,63	0,97
● CDI	0,93	0,96	0,84	0,94	0,90	0,86	0,94	0,82	0,86	0,82	0,76	0,78	0,93	20,19	10,96	5,60	0,97
● Dólar	0,23	3,75	4,74	-0,28	9,44	-1,23	2,95	-1,63	0,13	-1,19	-3,02	-3,83	0,23	33,78	9,90	18,60	0,23
● Euro	-6,73	1,12	4,39	-1,23	5,10	-2,99	0,70	-1,27	-1,53	-0,53	-3,28	-1,51	-6,73	11,61	-8,52	0,22	-6,90
● Ibovespa	-6,20	-8,62	0,18	0,95	-11,70	9,78	5,00	3,76	-0,75	2,40	7,05	-1,14	-6,20	-20,95	-0,71	-17,53	-6,20
● IBX	-5,88	-8,26	0,31	0,95	-11,25	9,59	4,46	3,62	-1,12	2,71	6,89	-0,32	-5,88	-10,66	0,50	-16,50	-5,88
● IGP-M	0,76	0,62	0,98	0,28	0,20	-0,27	-0,61	-0,74	-0,13	0,78	1,67	0,38	0,76	-	-	-	0,76
● Poupança	-	-	0,62	0,60	0,59	0,56	0,61	0,55	0,56	0,55	0,53	0,63	-	-	-	-	0,59

Retorno acumulado desde o início do Fundo



Patrimônio Líquido (R\$ milhøes)



Histórico (até 30/01/2015)

Cota:	2,3106
Patrimônio Líquido (R\$):	3.962.026.654,44
PL Médio últimos 12 Meses (R\$)	2.988.116.552,48
Início do Fundo:	05/07/2006
Máximo Retorno Mensal desde o início:	1,12
Mínimo Retorno Mensal desde o início:	0,49
Nº de Meses com Retorno Positivo desde o início:	102
Nº de Meses com Retorno Negativo desde o início:	0
Retorno Acumulado desde o início:	131,06
Volatilidade desde o início:	0,10

As informações contidas neste material são de caráter exclusivamente informativo. Fundos de Investimento não contam com garantia do administrador do fundo, do gestor da carteira, de qualquer mecanismo de seguro ou ainda, do Fundo Garantidor de Crédito - FGC. A rentabilidade obtida no passado não representa garantia de rentabilidade futura. Ao investidor é recomendada a leitura cuidadosa do prospecto e do regulamento do fundo ao aplicar seus recursos. Para a avaliação da performance do fundo de investimento, é recomendável uma análise de, no mínimo, 12 (doze) meses. O Sistema Econômica é uma ferramenta para auxiliar o trabalho do analista e não contém nada que por si só deva ser interpretado como uma recomendação de investimento.

Fonte: Economatica

FI Caixa Brasil Irf M 1 Tp RF

Características

Gestão:	Caixa
Administrador:	Caixa
Taxa máx. de adm. (%):	0,20
Taxa de performance:	-
Classificação Anbima:	Renda Fixa Índices
CNPJ	10740670000106

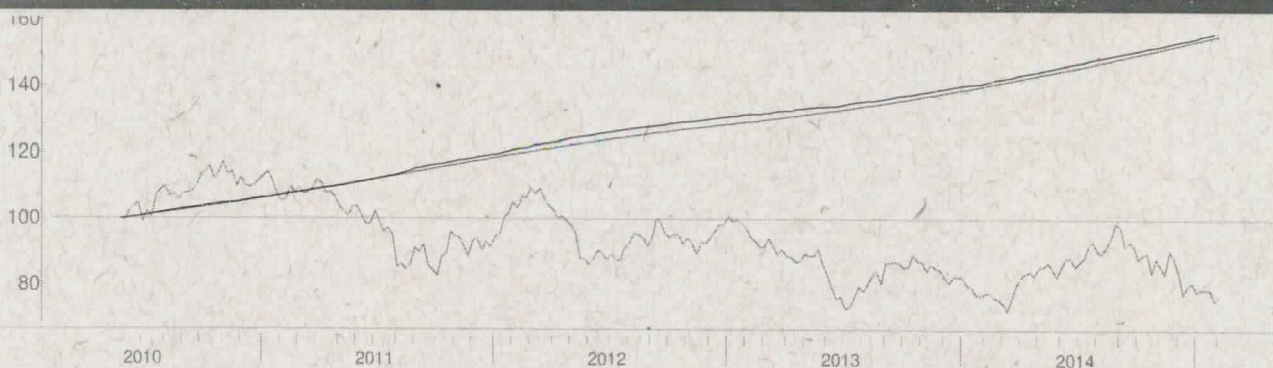
Informações Operacionais

Aplicação mínima (R\$)	1.000
Movimentação mínima (R\$)	0
Saldo mínimo (R\$)	0
Conversão de cota para aplicação:	D+000
Conversão de cota para resgate:	D+000
Disponibilidade dos recursos resgatados:	D+000

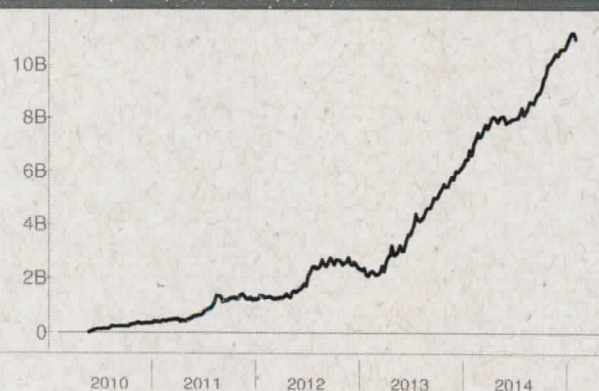
Retorno (%) (até 30/01/2015)

	jan 2015	dez 2014	nov 2014	out 2014	set 2014	ago 2014	jul 2014	jun 2014	mai 2014	abr 2014	mar 2014	fev 2014	2015	24m	12m	6m	1m
● Fundo	1,05	0,88	0,78	0,83	0,80	0,82	0,93	0,85	0,94	0,88	0,76	1,07	1,05	18,96	11,14	5,31	1,09
● CDI	0,93	0,96	0,84	0,94	0,90	0,86	0,94	0,82	0,86	0,82	0,76	0,78	0,93	20,19	10,96	5,60	0,97
● Dólar	0,23	3,75	4,74	-0,28	9,44	-1,23	2,95	-1,63	0,13	-1,19	-3,02	-3,83	0,23	33,78	9,90	18,60	0,23
● Euro	-6,73	1,12	4,39	-1,23	5,10	-2,99	0,70	-1,27	-1,53	-0,53	-3,28	-1,51	-6,73	11,61	-8,52	0,22	-6,90
● Ibovespa	-6,20	-8,62	0,18	0,95	-11,70	9,78	5,00	3,76	-0,75	2,40	7,05	-1,14	-6,20	-20,95	-0,71	-17,53	-6,20
● IBX	-5,88	-8,26	0,31	0,95	-11,25	9,59	4,46	3,62	-1,12	2,71	6,89	-0,32	-5,88	-10,66	0,50	-16,50	-5,88
● IGP-M	0,76	0,62	0,98	0,28	0,20	-0,27	-0,61	-0,74	-0,13	0,78	1,67	0,38	0,76	-	-	-	0,76
● Poupança	-	-	0,62	0,60	0,59	0,56	0,61	0,55	0,56	0,55	0,53	0,63	-	-	-	-	0,59

Retorno acumulado desde o início do Fundo



Patrimônio Líquido (R\$ milhões)



Histórico (até 30/01/2015)

Cota:	1,562
Patrimônio Líquido (R\$):	10.979.026.551,38
PL Médio últimos 12 Meses (R\$)	8.883.257.993,48
Início do Fundo:	28/05/2010
Máximo Retorno Mensal desde o início:	1,57
Mínimo Retorno Mensal desde o início:	0,28
Nº de Meses com Retorno Positivo desde o início:	56
Nº de Meses com Retorno Negativo desde o início:	0
Retorno Acumulado desde o início:	56,20
Volatilidade desde o início:	0,41

As informações contidas neste material são de caráter exclusivamente informativo. Fundos de Investimento não contam com garantia do administrador do fundo, do gestor da carteira, de qualquer mecanismo de seguro ou ainda, do Fundo Garantidor de Crédito - FGC. A rentabilidade obtida no passado não representa garantia de rentabilidade futura. Ao investidor é recomendada a leitura cuidadosa do prospecto e do regulamento do fundo ao aplicar seus recursos. Para a avaliação da performance do fundo de investimento, é recomendável uma análise de, no mínimo, 12 (doze) meses. O Sistema Economatica é uma ferramenta para auxiliar o trabalho do analista e não contém nada que por si só deva ser interpretado como uma recomendação de investimento.

Fonte: Economatica

FI Caixa Brasil Ima B 5 Tp RF LP

Características

Gestão:	Caixa
Administrador:	Caixa
Taxa máx. de adm. (%):	0,20
Taxa de performance:	
Classificação Anbima:	Renda Fixa Índices
CNPJ	11060913000110

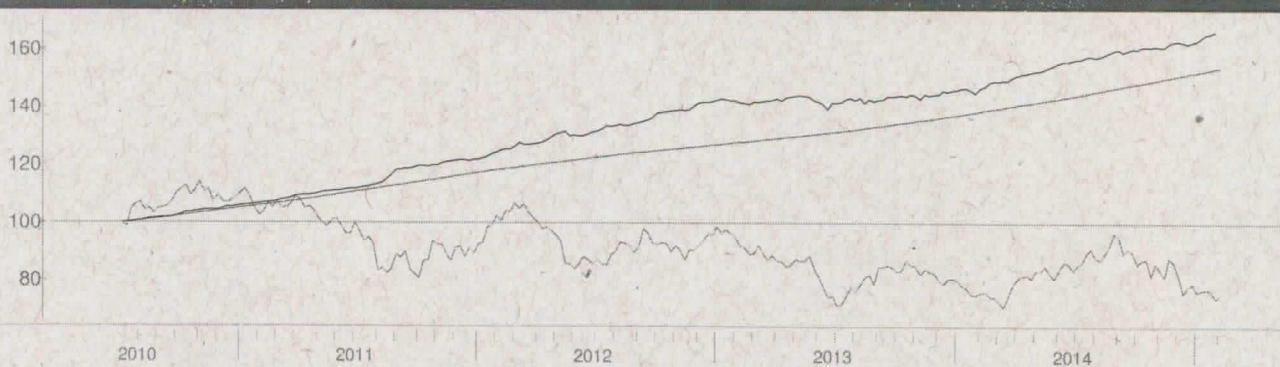
Informações Operacionais

Aplicação mínima (R\$)	1.000
Movimentação mínima (R\$)	0
Saldo mínimo (R\$)	0
Conversão de cota para aplicação:	D+000
Conversão de cota para resgate:	D+000
Disponibilidade dos recursos resgatados:	D+000

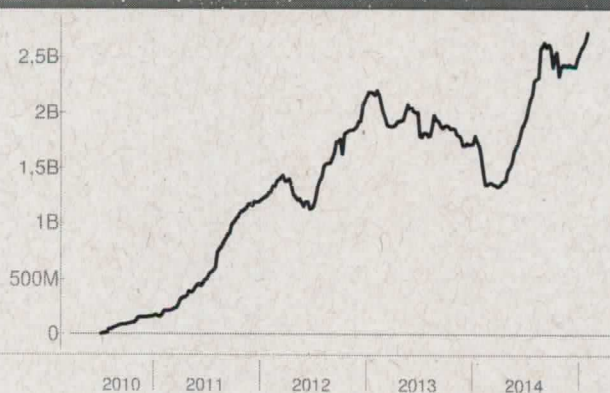
Retorno (%) (até 30/01/2015)

	jan 2015	dez 2014	nov 2014	out 2014	set 2014	ago 2014	jul 2014	jun 2014	mai 2014	abr 2014	mar 2014	fev 2014	2015	24m	12m	6m	1m
● Fundo	2,00	0,05	1,02	0,96	-0,01	1,33	0,85	1,06	1,47	1,32	0,84	2,83	2,00	16,59	14,62	5,44	2,05
● CDI	0,93	0,96	0,84	0,94	0,90	0,86	0,94	0,82	0,86	0,82	0,76	0,78	0,93	20,19	10,96	5,60	0,97
● Dólar	0,23	-3,75	4,74	-0,28	9,44	-1,23	2,95	-1,63	0,13	-1,19	-3,02	-3,83	0,23	33,78	9,90	18,60	0,23
● Euro	-6,73	1,12	4,39	-1,23	5,10	-2,99	0,70	-1,27	-1,53	-0,53	-3,28	-1,51	-6,73	11,61	-8,52	0,22	-6,90
● Ibovespa	-6,20	-8,62	0,18	0,95	-11,70	9,78	5,00	3,76	-0,75	2,40	7,05	-1,14	-6,20	-20,95	-0,71	-17,53	-6,20
● IBX	-5,88	-8,26	0,31	0,95	-11,25	9,59	4,46	3,62	-1,12	2,71	6,89	-0,32	-5,88	-10,66	0,50	-16,50	-5,88
● IGP-M	0,76	0,62	0,98	0,28	0,20	-0,27	-0,61	-0,74	-0,13	0,78	1,67	0,38	0,76	-	-	-	0,76
● Poupança	-	-	0,62	0,60	0,59	0,56	0,61	0,55	0,56	0,55	0,53	0,63	-	-	-	-	0,59

Retorno acumulado desde o início do Fundo



Patrimônio líquido (R\$ milhões)



Histórico (até 30/01/2015)

Cota:	1,6609
Patrimônio Líquido (R\$):	2.729.651.410,25
PL Médio últimos 12 Meses (R\$)	2.098.839.159,42
Início do Fundo:	09/07/2010
Máximo Retorno Mensal desde o início:	3,61
Mínimo Retorno Mensal desde o início:	-1,05
Nº de Meses com Retorno Positivo desde o início:	47
Nº de Meses com Retorno Negativo desde o início:	7
Retorno Acumulado desde o início:	66,09
Volatilidade desde o início:	2,54

As informações contidas neste material são de caráter exclusivamente informativo. Fundos de Investimento não contam com garantia do administrador do fundo, do gestor da carteira, de qualquer mecanismo de seguro ou ainda, do Fundo Garantidor de Crédito - FGC. A rentabilidade obtida no passado não representa garantia de rentabilidade futura. Ao investidor é recomendada a leitura cuidadosa do prospecto e do regulamento do fundo ao aplicar seus recursos. Para a avaliação da performance do fundo de investimento, é recomendável uma análise de, no mínimo, 12 (doze) meses. O Sistema Economatica é uma ferramenta para auxiliar o trabalho do analista e não contém nada que por si só deva ser interpretado como uma recomendação de investimento.

Fonte: Economatica

FI Caixa Brasil Ima B Tp RF LP

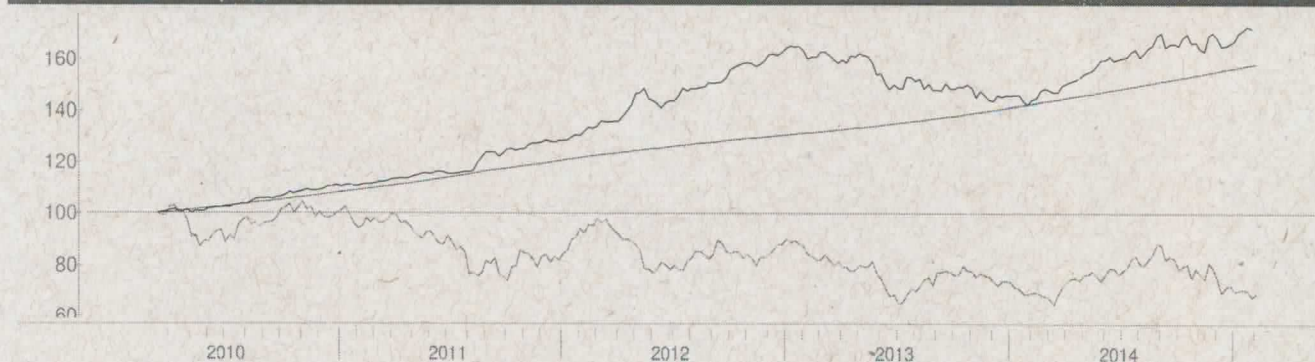
Características	
Gestão:	Caixa
Administrador:	Caixa
Taxa máx. de adm. (%):	0,20
Taxa de performance:	-
Classificação Anbima:	Renda Fixa Índices
CNPJ	10740658000193

Informações Operacionais	
Aplicação mínima (R\$)	1.000
Movimentação mínima (R\$)	0
Saldo mínimo (R\$)	0
Conversão de cota para aplicação:	D+000
Conversão de cota para resgate:	D+000
Disponibilidade dos recursos resgatados:	D+000

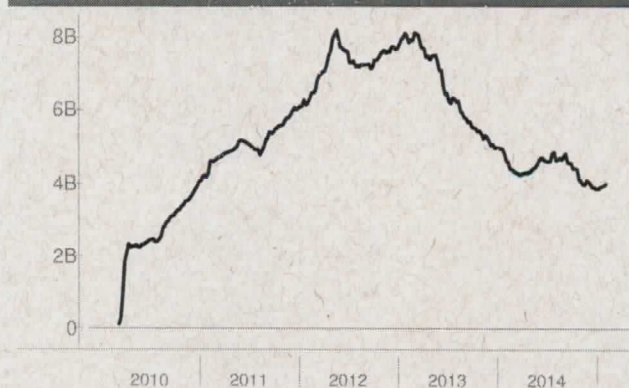
Retorno (%) (até 30/01/2015)

	jan 2015	dez 2014	nov 2014	out 2014	set 2014	ago 2014	jul 2014	jun 2014	mai 2014	abr 2014	mar 2014	fev 2014	2015	24m	12m	6m	1m
● Fundo	3,05	-1,93	2,10	2,05	-3,40	4,70	1,15	-0,03	4,30	2,40	0,68	4,36	3,05	4,94	20,99	6,16	3,11
● CDI	0,93	0,96	0,84	0,94	0,90	0,86	0,94	0,82	0,86	0,82	0,76	0,78	0,93	20,19	10,96	5,60	0,97
● Dólar	0,23	3,75	4,74	-0,28	9,44	-1,23	2,95	-1,63	0,13	-1,19	-3,02	-3,83	0,23	33,78	9,90	18,60	0,23
● Euro	-6,73	1,12	4,39	-1,23	5,10	-2,99	0,70	-1,27	-1,53	-0,53	-3,28	-1,51	-6,73	11,61	-8,52	0,22	-6,90
● Ibovespa	-6,20	-8,62	0,18	0,95	-11,70	9,78	5,00	3,76	-0,75	2,40	7,05	-1,14	-6,20	-20,95	-0,71	-17,53	-6,20
● IBX	-5,88	-8,26	0,31	0,95	-11,25	9,59	4,46	3,62	-1,12	2,71	6,89	-0,32	-5,88	-10,66	0,50	-16,50	-5,88
● IGP-M	0,76	0,62	0,98	0,28	0,20	-0,27	-0,61	-0,74	-0,13	0,78	1,67	0,38	0,76	-	-	-	0,76
● Poupança	-	-	0,62	0,60	0,59	0,56	0,61	0,55	0,56	0,55	0,53	0,63	-	-	-	-	0,59

Retorno acumulado desde o início do Fundo



Patrimônio líquido (R\$ milhões)



Histórico (até 30/01/2015)

Gota:	1,7254
Patrimônio Líquido (R\$):	4.013.605.262,98
PL Médio últimos 12 Meses (R\$)	4.327.631.249,95
Início do Fundo:	08/03/2010
Máximo Retorno Mensal desde o início:	5,92
Mínimo Retorno Mensal desde o início:	-4,47
N° de Meses com Retorno Positivo desde o início:	44
N° de Meses com Retorno Negativo desde o início:	14
Retorno Acumulado desde o início:	72,54
Volatilidade desde o início:	6,98

As informações contidas neste material são de caráter exclusivamente informativo. Fundos de investimento não contam com garantia do administrador do fundo, do gestor da carteira, de qualquer mecanismo de seguro ou ainda, do Fundo Garantidor de Crédito - FGC. A rentabilidade obtida no passado não representa garantia de rentabilidade futura. Ao investidor é recomendada a leitura cuidadosa do prospecto e do regulamento do fundo ao aplicar seus recursos. Para a avaliação da performance do fundo de investimento, é recomendável uma análise de, no mínimo, 12 (doze) meses. O Sistema Econômica é uma ferramenta para auxiliar o trabalho do analista e não contém nada que por si só deva ser interpretado como uma recomendação de investimento.

Fonte: Economatica