



**RECIFE**  
PREFEITURA DA CIDADE



**PREFEITURA DO RECIFE**  
**AUTARQUIA MUNICIPAL DE PREVIDÊNCIA E ASSSITÊNCIA À SAÚDE DOS**  
**SERVIDOS**  
**GERÊNCIA DE INVESTIMENTOS**  
**AUTORIZAÇÃO DE APLICAÇÃO E RESGATE – APR**

ART. 3º - B DA PORTARIA MPS N° 519/2011, INCLUÍDO PELO ART. 2º DA PORTARIA MPS N° 170, DE 25/04/2012, DOU DE 26/04/2012

<b>AUTORIZAÇÃO DE APLICAÇÃO E RESGATE - APR</b>	<b>Nº / ANO: 11 /2015</b>
<b>Unidade Gestora do RPPS:</b> Autarquia Municipal de Previdência e Assistência à Saúde dos Servidores	<b>OF. Nº: 11 /2015 – GI</b>
<b>CNPJ: 05.244.336/0001-13</b>	<b>Data: 04/02/2015</b>
<b>VALOR (R\$): 136.500.000,00</b> (Cento e trinta e seis milhões e quinhentos mil reais)	<b>Dispositivo da Resolução do CMN:</b> Art. 7º, IV e Art. 7º, I, "b"

**HISTÓRICO DA OPERAÇÃO**

Descrição da operação:

Resgate dos seguintes valores:

- a) R\$ 106.000.000,00 (Cento e seis milhões de reais), do fundo BB Previdenciário RF IRF-MI CNPJ: 11.328.882/0001-35;
- b) R\$ 21.000.000,00 (Vinte e hum milhões de reais), do fundo BB Previdenciário RF Perfil FI CNPJ: 13.077.418/0001-49;
- c) R\$ 9.500.000,00 (Nove milhões e quinhentos mil reais), do fundo BB Previdenciário RF Fluxo CNPJ: 13.077.415/0001-05.

Para serem aplicados nos seguintes fundos:

- a) R\$ 30.000.000,00 (Trinta milhões de reais), no fundo BB Previdenciário RF IMA -B 5+ TP FI CNPJ: 13.327.340/0001-73;
- b) R\$ 106.500.000,00 (Cento e seis milhões e quinhentos mil reais), no fundo BB Previdenciário RF IMA-B TP FI CNPJ: 07.442.078/0001-05.

Os fundos BB Previdenciário RF IMA -B 5+ TP FI CNPJ: 13.327.340/0001-73 e BB Previdenciário RF IMA-B TP FI CNPJ: 07.442.078/0001-05, estão aderentes à política de investimentos do Fundo Previdenciário Reciprev.

Os fundos BB Previdenciário RF IMA -B 5+ TP FI CNPJ: 13.327.340/0001-73 e BB Previdenciário RF IMA-B TP FI CNPJ: 07.442.078/0001-05, encontram-se credenciados pelo Fundo Previdenciário Reciprev.

Os resgates e aplicações acima foram definidos e autorizados na reunião do Comitê de Investimentos do dia 28.01.2015.

Anexo: Lâminas dos fundos

**CARACTERÍSTICAS DOS ATIVOS:**

**Segmento:** Renda Fixa

**Tipo de Ativo:** Renda Fixa – Art. 7º, I, "b"

**Instituição Financeira:** BB Gestão de Recursos DTVM S.A

**CNPJ da Instituição Financeira:** 30.822.936/0001-69

**Fundo:** BB Previdenciário RF IMA -B 5+ TP FI

**CNPJ do Fundo:** 13.327.340/0001-73

**Índice de Referência:** IMA-B 5+

**Patrimônio Líquido do Fundo:** R\$ 801.022.015,65 (posição de 02/02/2015 )

**% do Patrimônio Líquido do Fundo:** 3,75%

**Segmento:** Renda Fixa

**Tipo de Ativo:** Renda Fixa – Art. 7º, I, "b"

**Instituição Financeira:** BB Gestão de Recursos DTVM S.A

**CNPJ da Instituição Financeira:** 30.822.936/0001-69


**Fundo:** BB Previdenciário RF IMA-B TP FI

**CNPJ do Fundo:** 07.442.078/0001-05

**Índice de Referência:** IMA-B

**Patrimônio Líquido do Fundo:** R\$ 5.032.339.985,75 (posição de 02/02/2015 )

**% do Patrimônio Líquido do Fundo:** 2,12%

**PROPONENTE:** 


Andresson Carlos Gomes de Oliveira

Chefe de Divisão de Investimentos

CPF: 052.430.264-25

Entidade Certificadora: ANBIMA

Validade da Certificação: 25/06/2017

**GESTOR/AUTORIZADOR CERTIFICAÇÃO/VALIDADE** 


José Marcos Alves de Barros

Gerente de Investimentos

CPF: 334.326.354-00

Entidade Certificadora: ANBIMA

Validade da Certificação: 13/09/2016

**RESPONSÁVEL PELA LIQUIDAÇÃO DA OPERAÇÃO:** 

Márcio Araújo Acioli

Gerente Administrativo e Financeiro

CPF: 111.494.264-20

Recife, 04 de fevereiro de 2015

**Ofício RECI-REV nº 11/2015 – GI**

Senhor Gerente,

Solicitamos efetuar as seguintes operações vinculados à conta 7.909-X:

- a) Resgatar o valor de R\$ 106.000.000,00 (cento e seis milhões de reais), do fundo BB Previdenciário RF IRF-M1 CNPJ: 11.328.882/0001-35;
- b) Resgatar o valor de R\$ 21.000.000,00 (vinte e um milhões de reais), do fundo BB Previdenciário RF Perfil CNPJ: 13.077.418/0001-49;
- c) Resgatar o valor de R\$ 9.500.000,00 (nove milhões e quinhentos mil reais), do fundo BB Previdenciário RF Fluxo CNPJ: 13.077.415/0001-05;
- d) Aplicar o valor de R\$ 30.000.000,00 (trinta milhões de reais), no fundo BB Previdenciário RF IMA -B 5+ TP FI CNPJ: 13.327.340/0001-73;
- e) Aplicar o valor de R\$ 106.500.000,00 (cento e seis milhões e quinhentos mil reais), no fundo BB Previdenciário RF IMA-B TP FI CNPJ: 07.442.078/0001-05.

Justificativa da aplicação: APR 11/2015

Atenciosamente,

**JOSÉ MARCOS ALVES DE BARROS**  
GERENTE DE INVESTIMENTOS

**MÁRCIO ARAUJO ACIOLI**  
GERENTE ADMINISTRATIVO E FINANCEIRO

Ilmo Senhor

**PEDRO PAULO**

Gerente de Relacionamento

**Banco do Brasil S.A. – Agência Setor Público - Recife -PE**

NESTA



# BB Prev RF Perfil Fc

## Características

Gestão:	BB Dtvn S.A
Administrador:	BB Dtvn S.A
Taxa máx. de adm. (%):	0,30
Taxa de performance:	-
Classificação Anbima:	Renda Fixa
CNPJ	13077418000149

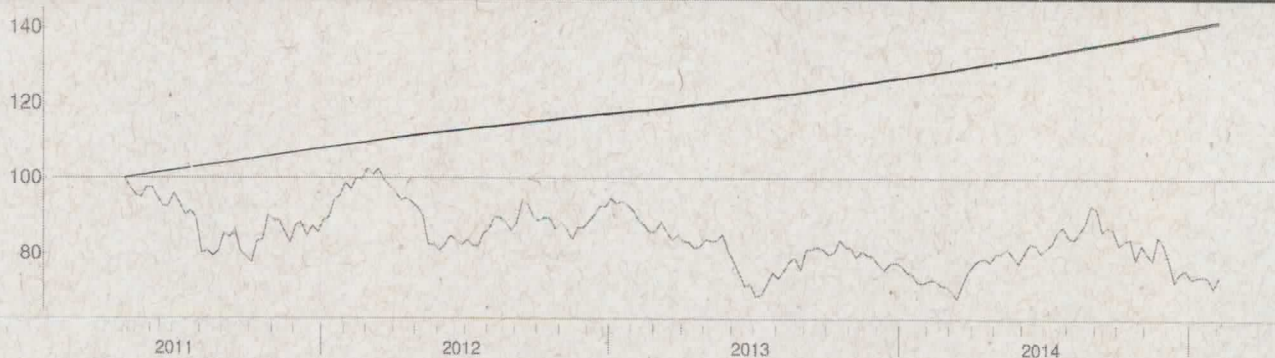
## Informações Operacionais

Aplicação mínima (R\$)	1.000
Movimentação mínima (R\$)	0
Saldo mínimo (R\$)	0
Conversão de cota para aplicação:	D+000
Conversão de cota para resgate:	D+000
Disponibilidade dos recursos resgatados:	D+000

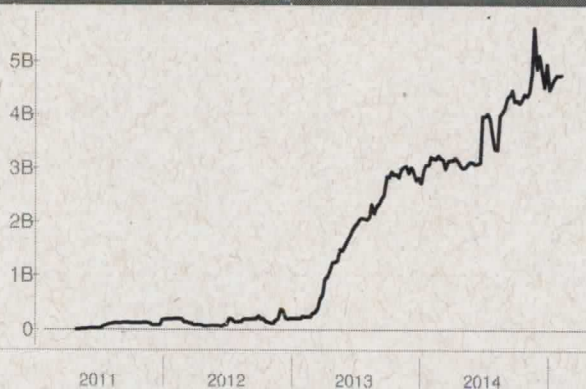
## Retorno (%) (até 02/02/2015)

	fev 2015	jan 2015	dez 2014	nov 2014	out 2014	set 2014	ago 2014	jul 2014	jun 2014	mai 2014	abr 2014	mar 2014	2015	24m	12m	6m	1m
● Fundo	0,04	0,94	1,01	0,82	0,98	0,89	0,88	0,95	0,82	0,89	0,84	0,77	0,98	20,34	11,22	5,67	0,94
● CDI	0,05	0,93	0,96	0,84	0,94	0,90	0,86	0,94	0,82	0,86	0,82	0,76	0,98	20,18	10,96	5,56	0,93
● Dólar	1,02	0,23	3,75	4,74	-0,28	9,44	-1,23	2,95	-1,63	0,13	-1,19	-3,02	1,25	35,53	10,84	18,96	-0,13
● Euro	1,43	-6,73	1,12	4,39	-1,23	5,10	-2,99	0,70	-1,27	-1,53	-0,53	-3,28	-5,40	13,14	-6,72	0,50	-5,72
● Ibovespa	1,58	-6,20	-8,62	0,18	0,95	-11,70	9,78	5,00	3,76	-0,75	2,40	7,05	-4,71	-21,05	0,03	-14,76	-1,78
● IBX	1,46	-5,88	-8,26	0,31	0,95	-11,25	9,59	4,46	3,62	-1,12	2,71	6,89	-4,50	-10,80	1,08	-13,83	-1,72
● IGP-M	-	0,76	0,62	0,98	0,28	0,20	-0,27	-0,61	-0,74	-0,13	0,78	1,67	-	-	-	-	-
● Poupança	-	-	-	0,62	0,60	0,59	0,56	0,61	0,55	0,56	0,55	0,53	-	-	-	-	-

## Retorno acumulado desde o início do Fundo



## Patrimônio Líquido (R\$ milhões)



## Histórico (até 02/02/2015)

Cota:	1,4194
Patrimônio Líquido (R\$):	4.749.979.287,43
PL Médio últimos 12 Meses (R\$)	4.003.022.141,36
Início do Fundo:	28/04/2011
Máximo Retorno Mensal desde o início:	1,08
Mínimo Retorno Mensal desde o início:	0,04
N° de Meses com Retorno Positivo desde o início:	46
N° de Meses com Retorno Negativo desde o início:	0
Retorno Acumulado desde o início:	41,94
Volatilidade desde o início:	0,12

As informações contidas neste material são de caráter exclusivamente informativo. Fundos de Investimento não contam com garantia do administrador do fundo, do gestor da carteira, de qualquer mecanismo de seguro ou ainda, do Fundo Garantidor de Crédito - FGC. A rentabilidade obtida no passado não representa garantia de rentabilidade futura. Ao investidor é recomendada a leitura cuidadosa do prospecto e do regulamento do fundo ao aplicar seus recursos. Para a avaliação da performance do fundo de investimento, é recomendável uma análise de, no mínimo, 12 (doze) meses. O Sistema Economatica é uma ferramenta para auxiliar o trabalho do analista e não contém nada que por si só deva ser interpretado como uma recomendação de investimento.

Fonte: Economatica

# BB Prev RF Fluxo Fc

## Características

Gestão:	BB Dtvn S.A
Administrador:	BB Dtvn S.A
Taxa máx. de adm. (%):	1,00
Taxa de performance:	
Classificação Anbima:	Renda Fixa
CNPJ	13077415000105

## Informações Operacionais

Aplicação mínima (R\$)	1.000
Movimentação mínima (R\$)	0
Saldo mínimo (R\$)	0
Conversão de cota para aplicação:	D+000
Conversão de cota para resgate:	D+000
Disponibilidade dos recursos resgatados:	D+000

## Retorno (%) (até 03/02/2015)

	fev 2015	jan 2015	dez 2014	nov 2014	out 2014	set 2014	ago 2014	jul 2014	jun 2014	mai 2014	abr 2014	mar 2014	2015	24m	12m	6m	1m
● Fundo	0,08	0,85	0,91	0,76	0,90	0,83	0,79	0,87	0,75	0,79	0,75	0,70	0,94	18,39	10,12	5,20	0,89
● CDI	0,09	0,93	0,96	0,84	0,94	0,90	0,86	0,94	0,82	0,86	0,82	0,76	1,02	20,24	10,97	5,60	0,98
● Dólar	1,64	0,23	3,75	4,74	-0,28	9,44	-1,23	2,95	-1,63	0,13	-1,19	-3,02	1,87	36,37	12,32	19,69	0,48
● Euro	2,90	-6,73	1,12	4,39	-1,23	5,10	-2,99	0,70	-1,27	-1,53	-0,53	-3,28	-4,03	14,78	-4,69	1,96	-4,35
● Ibovespa	4,38	-6,20	-8,62	0,18	0,95	-11,70	9,78	5,00	3,76	-0,75	2,40	7,05	-2,09	-18,87	6,10	-12,41	0,93
● IBX	4,03	-5,88	-8,26	0,31	0,95	-11,25	9,59	4,46	3,62	-1,12	2,71	6,89	-2,09	-8,55	6,90	-11,65	0,76
● IGP-M		0,76	0,62	0,98	0,28	0,20	-0,27	-0,61	-0,74	-0,13	0,78	1,67	-	-	-	-	-
● Poupança				0,62	0,60	0,59	0,56	0,61	0,55	0,56	0,55	0,53	-	-	-	-	-

## Retorno acumulado desde o início do Fundo



## Patrimônio líquido (R\$ milhões)



## Histórico (até 03/02/2015)

Cota:	1,3749
Patrimônio Líquido (R\$):	1.190.623.102,06
PL Médio últimos 12 Meses (R\$)	997.100.372,44
Início do Fundo:	28/04/2011
Máximo Retorno Mensal desde o início:	1,00
Mínimo Retorno Mensal desde o início:	0,08
N° de Meses com Retorno Positivo desde o início:	46
N° de Meses com Retorno Negativo desde o início:	0
Retorno Acumulado desde o início:	37,49
Volatilidade desde o início:	0,11

As informações contidas neste material são de caráter exclusivamente informativo. Fundos de investimento não contam com garantia do administrador do fundo, do gestor da carteira, de qualquer mecanismo de seguro ou ainda do Fundo Garantidor de Crédito - FGC. A rentabilidade obtida no passado não representa garantia de rentabilidade futura. Ao investidor é recomendada a leitura cuidadosa do prospecto e do regulamento do fundo ao aplicar seus recursos. Para a avaliação da performance do fundo de investimento, é recomendável uma análise de, no mínimo, 12 (doze) meses. O Sistema Econômica é uma ferramenta para auxiliar o trabalho do analista e não contém nada que por si só deva ser interpretado como uma recomendação de investimento.

Fonte: Economática

# BB Prev RF Irf M1 Tit Publ Fc

## Características

Gestão:	BB DtvM S.A
Administrador:	BB DtvM S.A
Taxa máx. de adm. (%):	0,30
Taxa de performance:	-
Classificação Anbima:	Renda Fixa Índices
CNPJ	11328882000135

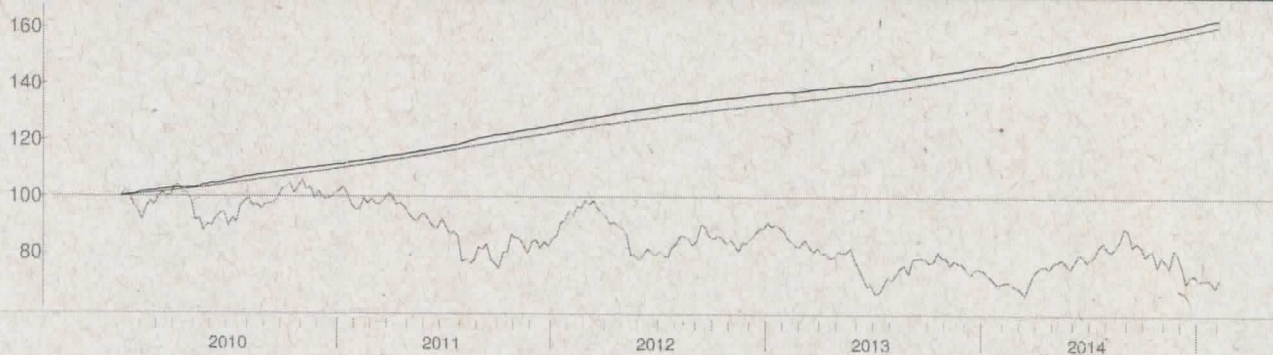
## Informações Operacionais

Aplicação mínima (R\$)	1.000
Movimentação mínima (R\$)	0
Saldo mínimo (R\$)	0
Conversão de cota para aplicação:	D+000
Conversão de cota para resgate:	D+000
Disponibilidade dos recursos resgatados:	D+000

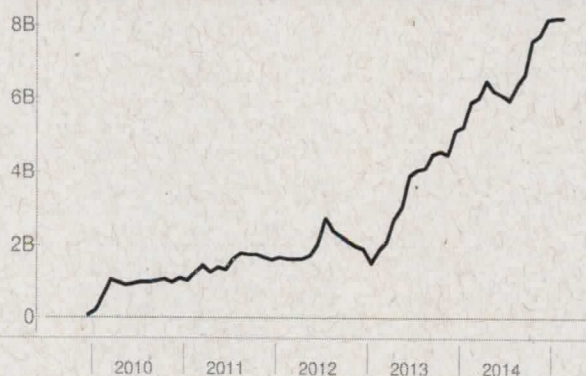
## Retorno (%) (até 02/02/2015)

	fev 2015	jan 2015	dez 2014	nov 2014	out 2014	set 2014	ago 2014	jul 2014	jun 2014	mai 2014	abr 2014	mar 2014	2015	24m	12m	6m	1m
● Fundo	0,00	1,00	0,88	0,77	0,82	0,79	0,82	0,91	0,84	0,92	0,86	0,75	1,00	18,61	10,91	5,16	0,95
● CDI	0,05	0,93	0,96	0,84	0,94	0,90	0,86	0,94	0,82	0,86	0,82	0,76	0,98	20,18	10,96	5,56	0,93
● Dólar	1,02	0,23	3,75	4,74	-0,28	9,44	-1,23	2,95	-1,63	0,13	-1,19	-3,02	1,25	35,53	10,84	18,96	-0,13
● Euro	1,43	-6,73	1,12	4,39	-1,23	5,10	-2,99	0,70	-1,27	-1,53	-0,53	-3,28	-5,40	13,14	-6,72	0,50	-5,72
● Ibovespa	1,58	-6,20	-8,62	0,18	0,95	-11,70	9,78	5,00	3,76	-0,75	2,40	7,05	-4,71	-21,05	0,03	-14,76	-1,78
● IBX	1,46	-5,88	-8,26	0,31	0,95	-11,25	9,59	4,46	3,62	-1,12	2,71	6,89	-4,50	-10,80	1,08	-13,83	-1,72
● IGP-M	-	0,76	0,62	0,98	0,28	0,20	-0,27	-0,61	-0,74	-0,13	0,78	1,67	-	-	-	-	-
● Poupança	-	-	-	0,62	0,60	0,59	0,56	0,61	0,55	0,56	0,55	0,53	-	-	-	-	-

## Retorno acumulado desde o início do Fundo



## Patrimônio líquido (R\$ milhões)



## Histórico (até 02/02/2015)

Cota:	1,6375
Patrimônio Líquido (R\$):	8.208.980.456,33
PL Médio últimos 12 Meses (R\$)	6.966.796.151,31
Início do Fundo:	29/12/2009
Máximo Retorno Mensal desde o início:	1,56
Mínimo Retorno Mensal desde o início:	0,00
N° de Meses com Retorno Positivo desde o início:	62
N° de Meses com Retorno Negativo desde o início:	0
Retorno Acumulado desde o início:	62,97
Volatilidade desde o início:	0,54

As informações contidas neste material são de caráter exclusivamente informativo. Fundos de investimento não contam com garantia do administrador do fundo, do gestor da carteira, de qualquer mecanismo de seguro ou ainda, do Fundo Garantidor de Crédito - FGC. A rentabilidade obtida no passado não representa garantia de rentabilidade futura. Ao investidor é recomendada a leitura cuidadosa do prospecto e do regulamento do fundo ao aplicar seus recursos. Para a avaliação da performance do fundo de investimento, é recomendável uma análise de, no mínimo, 12 (doze) meses. O Sistema Econômica é uma ferramenta para auxiliar o trabalho do analista e não contém nada que por si só deva ser interpretado como uma recomendação de investimento.

Fonte: Econômica

# BB Prev RF Irf M

## Características

Gestão:	BB DtvM S.A
Administrador:	BB DtvM S.A
Taxa máx. de adm. (%):	0,50
Taxa de performance:	-
Classificação Anbima:	Renda Fixa Índices
CNPJ	07111384000169

## Informações Operacionais

Aplicação mínima (R\$)	10.000
Movimentação mínima (R\$)	0
Saldo mínimo (R\$)	0
Conversão de cota para aplicação:	D+000
Conversão de cota para resgate:	D+001
Disponibilidade dos recursos resgatados:	D+001

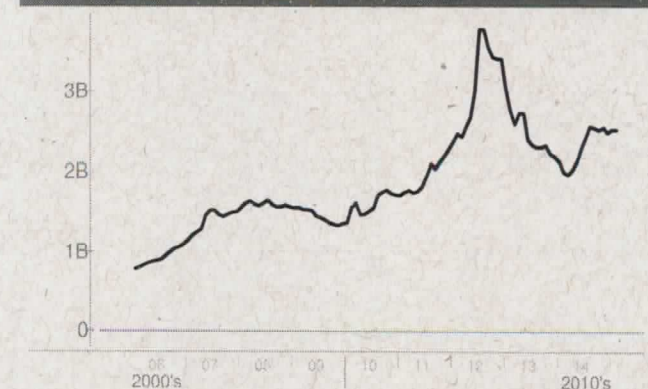
## Retorno (%) (até 02/02/2015)

	fev 2015	jan 2015	dez 2014	nov 2014	out 2014	set 2014	ago 2014	jul 2014	jun 2014	mai 2014	abr 2014	mar 2014	2015	24m	12m	6m	1m
● Fundo	-0,27	1,74	-0,07	1,14	1,09	-0,69	1,56	1,12	0,93	1,82	1,25	0,62	1,47	15,40	13,07	4,76	1,35
● CDI	0,05	0,93	0,96	0,84	0,94	0,90	0,86	0,94	0,82	0,86	0,82	0,76	0,98	20,18	10,96	5,56	0,93
● Dólar	1,02	0,23	3,75	4,74	-0,28	9,44	-1,23	2,95	-1,63	0,13	-1,19	-3,02	1,25	35,53	10,84	18,96	-0,13
● Euro	1,43	-6,73	1,12	4,39	-1,23	5,10	-2,99	0,70	-1,27	-1,53	-0,53	-3,28	-5,40	13,14	-6,72	0,50	-5,72
● Ibovespa	1,58	-6,20	-8,62	0,18	0,95	-11,70	9,78	5,00	3,76	-0,75	2,40	7,05	-4,71	-21,05	0,03	-14,76	-1,78
● IBX	1,46	-5,88	-8,26	0,31	0,95	-11,25	9,59	4,46	3,62	-1,12	2,71	6,89	-4,50	-10,80	1,08	-13,83	-1,72
● IGP-M	-	0,76	0,62	0,98	0,28	0,20	-0,27	-0,61	-0,74	-0,13	0,78	1,67	-	-	-	-	-
● Poupança	-	-	-	0,62	0,60	0,59	0,56	0,61	0,55	0,56	0,55	0,53	-	-	-	-	-

## Retorno acumulado desde o início do Fundo



## Patrimônio líquido (R\$ milhões)



## Histórico (até 02/02/2015)

Cota:	3,1395
Patrimônio Líquido (R\$):	2.509.290.804,92
PL Médio últimos 12 Meses (R\$)	2.368.460.923,37
Início do Fundo:	10/01/2006
Máximo Retorno Mensal desde o início:	3,17
Mínimo Retorno Mensal desde o início:	-1,12
Nº de Meses com Retorno Positivo desde o início:	98
Nº de Meses com Retorno Negativo desde o início:	11
Retorno Acumulado desde o início:	160,66
Volatilidade desde o início:	1,72

As informações contidas neste material são de caráter exclusivamente informativo. Fundos de investimento não contam com garantia do administrador do fundo, do gestor da carteira, de qualquer mecanismo de seguro ou ainda, do Fundo Garantidor de Crédito - FGC. A rentabilidade obtida no passado não representa garantia de rentabilidade futura. Ao investidor é recomendada a leitura cuidadosa do prospecto e do regulamento do fundo ao aplicar seus recursos. Para a avaliação da performance do fundo de investimento, é recomendável uma análise de, no mínimo, 12 (doze) meses. O Sistema Economatica é uma ferramenta para auxiliar o trabalho do analista e não contém nada que por si só deve ser interpretado como uma recomendação de investimento.

Fonte: Economatica

# BB Prev RF Ima B5+

## Características

Gestão:	BB Dtvn S.A
Administrador:	BB Dtvn S.A
Taxa máx. de adm. (%):	0,20
Taxa de performance:	-
Classificação Anbima:	Renda Fixa Índices
CNPJ	13327340000173

## Informações Operacionais

Aplicação mínima (R\$)	10.000
Movimentação mínima (R\$)	0
Saldo mínimo (R\$)	0
Conversão de cota para aplicação:	D+000
Conversão de cota para resgate:	D+001
Disponibilidade dos recursos resgatados:	D+002

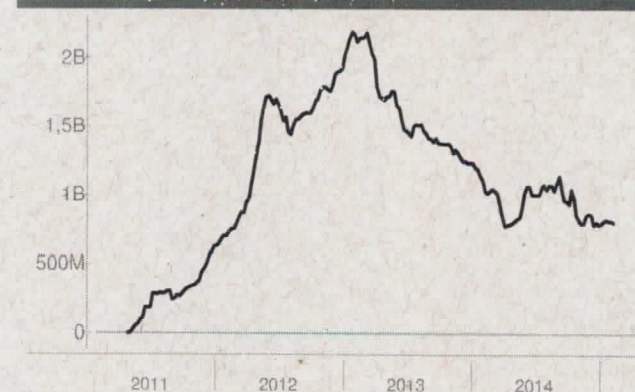
## Retorno (%) (até 02/02/2015)

	fev 2015	jan 2015	dez 2014	nov 2014	out 2014	set 2014	ago 2014	jul 2014	jun 2014	mai 2014	abr 2014	mar 2014	2015	24m	12m	6m	1m
● Fundo	-0,80	3,62	-2,93	2,70	2,75	-5,31	6,85	1,29	-0,58	6,18	3,17	0,42	2,78	-1,58	24,47	7,31	2,69
● CDI	0,05	0,93	0,96	0,84	0,94	0,90	0,86	0,94	0,82	0,86	0,82	0,76	0,98	20,18	10,96	5,56	0,93
● Dólar	1,02	0,23	3,75	4,74	-0,28	9,44	-1,23	2,95	-1,63	0,13	-1,19	-3,02	1,25	35,53	10,84	18,96	-0,13
● Euro	1,43	-6,73	1,12	4,39	-1,23	5,10	-2,99	0,70	-1,27	-1,53	-0,53	-3,28	-5,40	13,14	-6,72	0,50	-5,72
● Ibovespa	1,58	-6,20	-8,62	0,18	0,95	-11,70	9,78	5,00	3,76	-0,75	2,40	7,05	-4,71	-21,05	0,03	-14,76	-1,78
● IBX	1,46	-5,88	-8,26	0,31	0,95	-11,25	9,59	4,46	3,62	-1,12	2,71	6,89	-4,50	-10,80	1,08	-13,83	-1,72
● IGP-M	-	0,76	0,62	0,98	0,28	0,20	-0,27	-0,61	-0,74	-0,13	0,78	1,67	-	-	-	-	-
● Poupança	-	-	-	0,62	0,60	0,59	0,56	0,61	0,55	0,56	0,55	0,53	-	-	-	-	-

## Retorno acumulado desde o início do Fundo



## Patrimônio líquido (R\$ milhões)



## Histórico (até 02/02/2015)

Cota:	1,5091
Patrimônio Líquido (R\$):	801.022.015,65
PL Médio últimos 12 Meses (R\$)	900.412.186,09
Início do Fundo:	28/04/2011
Máximo Retorno Mensal desde o início:	6,85
Mínimo Retorno Mensal desde o início:	-6,15
Nº de Meses com Retorno Positivo desde o início:	31
Nº de Meses com Retorno Negativo desde o início:	15
Retorno Acumulado desde o início:	50,91
Volatilidade desde o início:	11,02

As informações contidas neste material são de caráter exclusivamente informativo. Fundos de investimento não contam com garantia do administrador do fundo, do gestor da carteira, de qualquer mecanismo de seguro ou ainda, do Fundo Garantidor de Crédito - FGC. A rentabilidade obtida no passado não representa garantia de rentabilidade futura. Ao investidor é recomendada a leitura cuidadosa do prospecto e do regulamento do fundo ao aplicar seus recursos. Para a avaliação da performance do fundo de investimento, é recomendável uma análise de, no mínimo, 12 (doze) meses. O Sistema Econômica é uma ferramenta para auxiliar o trabalho do analista e não contém nada que por si só deva ser interpretado como uma recomendação de investimento.

Fonte: Economática



# BB Prev RF Ima B Tit Publ FI

## Características

Gestão:	BB Dtm S.A
Administrador:	BB Dtm S.A
Taxa máx. de adm. (%):	0,20
Taxa de performance:	-
Classificação Anbima:	Renda Fixa Índices
CNPJ	07442078000105

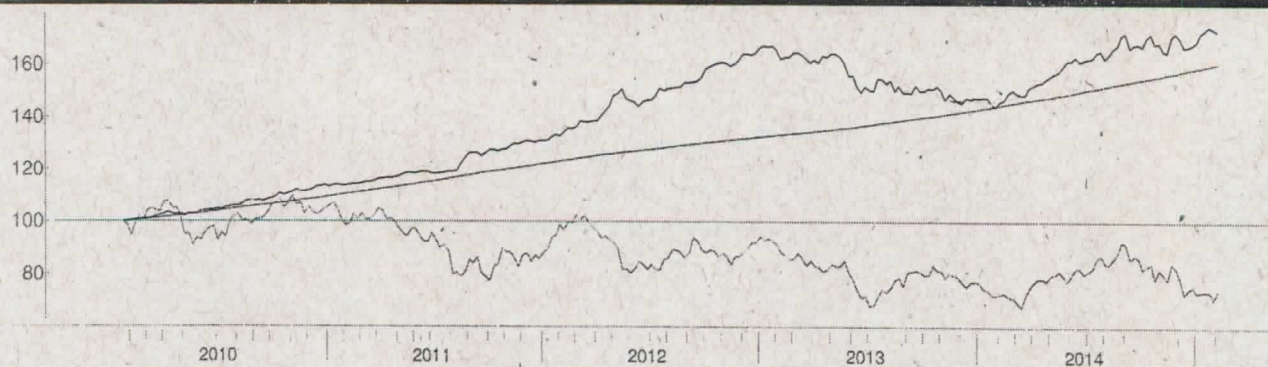
## Informações Operacionais

Aplicação mínima (R\$)	10.000
Movimentação mínima (R\$)	0
Saldo mínimo (R\$)	0
Conversão de cota para aplicação:	D+000
Conversão de cota para resgate:	D+001
Disponibilidade dos recursos resgatados:	D+001

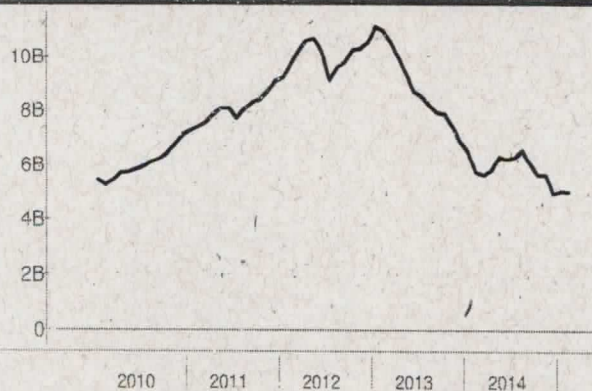
## Retorno (%) (até 02/02/2015)

	fev 2015	jan 2015	dez 2014	nov 2014	out 2014	set 2014	ago 2014	jul 2014	jun 2014	mai 2014	abr 2014	mar 2014	2015	24m	12m	6m	1m
● Fundo	-0,53	3,06	-1,95	2,09	2,09	-3,51	4,75	1,11	0,03	4,23	2,40	0,67	2,52	4,53	20,11	6,45	2,43
● CDI	0,05	0,93	0,96	0,84	0,94	0,90	0,86	0,94	0,82	0,86	0,82	-0,76	0,98	20,18	10,96	5,56	0,93
● Dólar	1,02	0,23	3,75	4,74	-0,28	9,44	-1,23	2,95	-1,63	0,13	-1,19	-3,02	1,25	35,53	10,84	18,96	-0,13
● Euro	1,43	-6,73	1,12	4,39	-1,23	5,10	-2,99	0,70	-1,27	-1,53	-0,53	-3,28	-5,40	13,14	-6,72	0,50	-5,72
● Ibovespa	1,58	-6,20	-8,62	0,18	0,95	-11,70	9,78	5,00	3,76	-0,75	2,40	7,05	-4,71	-21,05	0,03	-14,76	-1,78
● IBX	1,46	-5,88	-8,26	0,31	0,95	-11,25	9,59	4,46	3,62	-1,12	2,71	6,89	-4,50	-10,80	1,08	-13,83	-1,72
● IGP-M	-	0,76	0,62	0,98	0,28	0,20	-0,27	-0,61	-0,74	-0,13	0,78	1,67	-	-	-	-	-
● Poupança	-	-	-	0,62	0,60	0,59	0,56	0,61	0,55	0,56	0,55	0,53	-	-	-	-	-

## Retorno acumulado desde o início do Fundo



## Patrimônio líquido (R\$ milhões)



## Histórico (até 02/02/2015)

Cota:	3,0047
Patrimônio Líquido (R\$):	5.032.339.985,75
PL Médio últimos 12 Meses (R\$)	5.773.888.058,25
Início do Fundo:	20/01/2010
Máximo Retorno Mensal desde o início:	5,22
Mínimo Retorno Mensal desde o início:	-4,50
Nº de Meses com Retorno Positivo desde o início:	47
Nº de Meses com Retorno Negativo desde o início:	14
Retorno Acumulado desde o início:	72,56
Volatilidade desde o início:	6,70

As informações contidas neste material são de caráter exclusivamente informativo. Fundos de investimento não contam com garantia do administrador do fundo, do gestor da carteira, de qualquer mecanismo de seguro ou ainda, do Fundo Garantidor de Crédito - FGC. A rentabilidade obtida no passado não representa garantia de rentabilidade futura. Ao investidor é recomendada a leitura cuidadosa do prospecto e do regulamento do fundo ao aplicar seus recursos. Para a avaliação da performance do fundo de investimento, é recomendável uma análise de, no mínimo, 12 (doze) meses. O Sistema Economatica é uma ferramenta para auxiliar o trabalho do analista e não contém nada que por si só deve ser interpretado como uma recomendação de investimento.

Fonte: Economatica