



RECIFE
PREFEITURA DA CIDADE



PREFEITURA DO RECIFE
AUTARQUIA MUNICIPAL DE PREVIDÊNCIA E ASSISTÊNCIA À SAÚDE DOS
SERVIDORES
GERÊNCIA DE INVESTIMENTOS
AUTORIZAÇÃO DE APLICAÇÃO E RESGATE – APR

ART. 3º - B DA PORTARIA MPS Nº 519/2011, INCLUÍDO PELO ART. 2º DA PORTARIA MPS Nº 170,
DE 25/04/2012, DOU DE 26/04/2012

AUTORIZAÇÃO DE APLICAÇÃO E RESGATE - APR	Nº / ANO: 02 /2014
Unidade Gestora do RPPS: Autarquia Municipal de Previdência e Assistência à Saúde dos Servidores	OF. Nº: 02 /2014 – GI
CNPJ: 05.244.336/0001-13	Data: 03/01/2014
VALOR (R\$): R\$ 6.000.000,00 (Seis milhões de reais)	Dispositivo da Resolução do CMN: Art. 7º, VII, "a"

HISTÓRICO DA OPERAÇÃO

Descrição da operação: As aplicações no valor total de R\$ 6.000.000,00 (Seis milhões de reais) foram realizadas nos fundos a seguir: Fundo de Investimento em Direitos Creditórios Multissetorial Vale. CNPJ: 11.278.761/0001-26, no valor de R\$ 3.000.000,00 (Três milhões de reais) e Sul Invest Fundo de Investimento em Direitos Creditórios Multissetorial CNPJ: 09.257.784/0001-02, no valor de R\$ 3.000.000,00 (Três milhões de reais). Referidas aplicações foram definidas na reunião do Comitê de Investimentos do Fundo Previdenciário Reciprev realizada no dia 18.12.2013.

Tiveram como origem o resgate de R\$ 6.000.000,00 (Seis milhões de reais) do fundo BB Previdenciário RF Fluxo, CNPJ 13.077.415/0001-05, do Banco do Brasil S. A.

Os fundos de Investimento em Direitos Creditórios Multissetorial Vale e o Sul Invest Fundo de Investimento em Direitos Creditórios Multissetorial estão aderentes à política de investimentos do Fundo Previdenciário Reciprev e encontram-se credenciados. Trata-se de uma boa oportunidade para a carteira de investimentos do Fundo Previdenciário Reciprev dentro do processo de diversificação e rentabilização no longo prazo previsto na Política de Investimentos.

Fundo de Investimento em Direitos Creditórios Multissetorial Vale CNPJ: 11.278.761/0001-26

O retorno esperado do Fundo de Investimento em Direitos Creditórios Multissetorial Vale está projetado em IPCA+7% ao ano para a IV Série - cotas SENIORES, que são as cotas que o Fundo Previdenciário Reciprev está aplicando o valor de R\$ 3.000.000,00 (Três milhões de reais). Está aderente à meta atuarial do Fundo Previdenciário Reciprev que atualmente é de IPCA+6% ao ano.

Por tratar-se de um fundo de longo prazo o Fundo de Investimento em Direitos Creditórios Multissetorial Vale está sujeito ao Atestado de Compatibilidade de Aplicações de Recursos previsto na Portaria Nº 440, de 09 de outubro de 2011, Art. 3º IX § 4º. Referido atestado de compatibilidade encontra-se como anexo desta APR. O prazo do Fundo de Investimento em Direitos Creditórios Multissetorial Vale é de 60 meses após a data da emissão, sendo: 50 meses de carência e amortização do principal em 10(dez) pagamentos mensais e

consecutivos após o período de carência. Pagamentos trimestrais de juros/rentabilidade até o final do período de carência.

O Fundo de Investimento em Direitos Creditórios Multissetorial Vale é do segmento de renda fixa e está enquadrado na Resolução do CMN 3.922 de 25.11.2010, no Art. 7º, VII, "a".

O Fundo de Investimento em Direitos Creditórios Multissetorial Vale CNPJ: 11.278.761/0001-26, têm como gestor e administrador a Gradual Corretora de Câmbio, Títulos e Valores Mobiliários S.A. CNPJ: 33.918.160/0001-73, que ocupa a 126ª posição no ranking ANBIMA (posição ANBIMA de novembro/2013, com mais de 500 gestores), efetuando a gestão de recursos de mais de 838 milhões de reais. O rating do Fundo de Investimento em Direitos Creditórios Multissetorial Vale foi realizado pela STANDARD & POOR'S e o conceito obtido foi de "brAA+ (sf)" para a IV Série Seniores - RISCO MUITO BAIXO. O Fundo de Investimento em Direitos Creditórios Multissetorial Vale têm como Custodiante o Banco Paulista S.A. CNPJ: 61.820.817/0001-09.

Sul Invest Fundo de Investimento em Direitos Creditórios Multisetorial CNPJ: 09.257.784/0001-02

O retorno esperado do Sul Invest Fundo de Investimento em Direitos Creditórios Multisetorial está projetado em IPCA+7,5% ao ano para a VI Série - cotas SENIORES, que são as cotas que o Fundo Previdenciário Reciprev está aplicando o valor de R\$ 3.000.000,00 (Três milhões de reais). Está aderente à meta atuarial do Fundo Previdenciário Reciprev que atualmente é de IPCA+6% ao ano.

Por tratar-se de um fundo de longo prazo o Sul Invest Fundo de Investimento em Direitos Creditórios Multisetorial está sujeito ao Atestado de Compatibilidade de Aplicações de Recursos previsto na Portaria Nº 440, de 09 de outubro de 2011, Art. 3º IX § 4º. Referido atestado de compatibilidade encontra-se como anexo desta APR. O prazo do Sul Invest Fundo de Investimento em Direitos Creditórios Multisetorial é de 60 meses após a data da emissão, sendo: 54 meses de carência e amortização do principal em 6(seis) pagamentos mensais e consecutivos após o período de carência. Pagamentos de juros/rentabilidade nos 13º, 25º, 37º, 49º mês.

O Sul Invest Fundo de Investimento em Direitos Creditórios Multisetorial é do segmento de renda fixa e está enquadrado na Resolução do CMN 3.922 de 25.11.2010, no Art. 7º, VII, "a".

O Sul Invest Fundo de Investimento em Direitos Creditórios Multisetorial CNPJ: 09.257.784/0001-02, têm como gestor e administrador a Gradual Corretora de Câmbio, Títulos e Valores Mobiliários S.A. CNPJ: 33.918.160/0001-73, que ocupa a 126ª posição no ranking ANBIMA (posição ANBIMA de novembro/2013, com mais de 500 gestores), efetuando a gestão de recursos de mais de 838 milhões de reais. O rating do Fundo de Investimento em Direitos Creditórios Multissetorial Vale foi realizado pela STANDARD & POOR'S e o conceito obtido foi de "brAA (sf)" para a VI Série - cotas Seniores - RISCO BAIXO. O Sul Invest Fundo de Investimento em Direitos Creditórios Multisetorial têm como Custodiante o Banco Paulista S.A. CNPJ: 61.820.817/0001-09.

Anexo: - Ofício de resgate e aplicação

- Dois Atestados de Compatibilidade de Aplicações de Recursos
- Ranking ANBIMA
- Lâminas

CARACTERÍSTICAS DOS ATIVOS:

Segmento: Renda Fixa

Tipo de Ativo: Renda Fixa - Art. 7º, VII, "a"

Instituição Financeira: Gradual Corretora de Câmbio, Títulos e Valores Mobiliários S.A.

CNPJ da Instituição Financeira: 33.918.160/0001-73

Fundo: Fundo de Investimento em Direitos Creditórios Multissetorial Vale

CNPJ do Fundo: 11.278.761/0001-26



Índice de Referência: IPCA+7% ao ano

Patrimônio Líquido do Fundo: R\$ 16.276.197,24 (PL das cotas seniores IV Série em 30.12.2013) . O Patrimônio líquido total do FIDC (Cotas Subordinada + Cotas Mezanino + Cotas Seniores em 30.12.2013), é de R\$ 71.915.342,50

% do Patrimônio Líquido do Fundo: 4,172% (R\$ 3.000.000,00/R\$ 71.915.342,50)

Segmento: Renda Fixa

Tipo de Ativo: Renda Fixa - Art. 7º, VII, "a"

Instituição Financeira: Gradual Corretora de Câmbio, Títulos e Valores Mobiliários S.A.

CNPJ da Instituição Financeira: 33.918.160/0001-73


Fundo: Sul Invest Fundo de Investimento em Direitos Creditórios Multisetorial

CNPJ do Fundo: 09.257.784/0001-02

Índice de Referência: IPCA+7,5% ao ano

Patrimônio Líquido do Fundo: R\$ 53.004.999,62 (PL das cotas seniores VI Série em 30.12.2013) . O Patrimônio líquido total do FIDC (Cotas Subordinada + Cotas Mezanino + Cotas Seniores em 30.12.2013), é de R\$ 146.437.912,07

% do Patrimônio Líquido do Fundo: 2,049% (R\$ 3.000.000,00/R\$ 146.437.912,07)



PROPONENTE:

Daniel Cruz Magalhães

Chefe de Divisão de Investimentos

CPF: 071.848.554-85

Entidade Certificadora: ANBIMA

Validade da Certificação: 05/09/2015



GESTOR/AUTORIZADOR CERTIFICAÇÃO/VALIDADE


José Marcos Alves de Barros

Gerente de Investimentos

CPF: 334.326.354-00

Entidade Certificadora: ANBIMA

Validade da Certificação: 13/09/2016



RESPONSÁVEL PELA LIQUIDAÇÃO DA OPERAÇÃO:

Francisco Canindé Antunes Furtado Junior

Diretor Executivo

CPF: 416.004.444-15

**SAÚDE
RECIFE**

**RECI
PREV**

Recife, 03 de janeiro de 2014

Ofício nº 02/2014 – GI

Senhora Gerente,

Solicitamos resgatar R\$6.000.000,00 (seis milhões de reais), do fundo BB Previdenciário RF Fluxo, CNPJ 13.077.415/0001-05, vinculados à conta 7909-x. Em seguida transferir via TED da seguinte forma:

Valor: R\$3.000.000,00 (três milhões de reais)

Banco: Banco Paulista S/A (0611)

Agência: 0001

C/C: 25.196-1

CNPJ: 11.278.761/0001-26

Favorecido: FUNDO DE INVESTIMENTO EM DIREITOS CREDITÓRIOS MULTISSETORIAL VALE

Valor: R\$3.000.000,00 (três milhões de reais)

Banco: Banco Paulista S/A (0611)

Agência: 0001

C/C: 24.771-8

CNPJ: 09.257.784/0001-02

Favorecido: SUL INVEST FUNDO DE INVESTIMENTO EM DIREITO CREDITÓRIO MULTISSETORIAL

Justificativa do resgate: APR 02/2014

Atenciosamente,


JOSÉ MARCOS ALVES DE BARROS
GERENTE DE INVESTIMENTOS


FRANCISCO CANINDÉ ANTUNES FURTADO JUNIOR
DIRETOR EXECUTIVO

Ilma Senhora

Luciana Veloso

Gerente de Relacionamento

Banco do Brasil S/A Agência Setor Público - Recife-PE

Av. Rio Branco, 240 7º andar – Bairro do Recife

NESTA

Autoridade Municipal de Previdência e Assistência à Saúde dos Servidores - Reciprev / Saúde Recife

Av. Manoel Borba 488, Cep: 50070-000, Boa Vista, Recife - PE

Fone/Fax: (81) 3355.1650 / 3355.1647



**PREFEITURA DO
RECIFE**

PORTARIA MPS Nº 440, DE 09 DE OUTUBRO DE 2013 - DOU DE 11/10/2013

"Art. 3º IX § 4º As aplicações que apresentem prazos para desinvestimento, inclusive prazos de carência e para conversão de cotas de fundos de investimentos, deverão ser precedidas de atestado do responsável legal pelo RPPS, evidenciando a sua compatibilidade com as obrigações presentes e futuras do regime.


ATESTADO DE COMPATIBILIDADE DE APLICAÇÕES DE RECURSOS

Com base na Portaria MPS Nº 440, de 09 de outubro de 2013, Art. 3º IX § 4º, apresentamos as projeções de despesas, receitas e saldos do Fundo Previdenciário Reciprev até o ano 2023, decorrentes do Estudo Atuarial realizado pela Caixa Econômica Federal em dezembro/2012.

Ano	Qtde. Aposentadorias e Pensões	Despesas Anual	Receitas Anual	Saldos Anual
2013	105	4.147.722,21	94.450.517,51	753.463.837,59
2014	208	7.447.593,90	106.949.581,13	898.173.655,08
2015	335	11.278.350,31	121.342.080,49	1.062.127.804,56
2016	415	13.813.038,94	129.549.004,24	1.241.591.438,13
2017	488	16.582.768,46	134.197.081,97	1.433.701.237,93
2018	565	19.332.173,50	138.868.378,57	1.639.259.517,28
2019	639	21.842.215,88	144.382.548,40	1.860.155.420,83
2020	733	25.350.677,13	148.539.877,43	2.094.953.948,38
2021	855	30.801.192,67	152.156.612,90	2.342.006.603,40
2022	1.018	36.820.152,97	155.667.714,12	2.601.374.560,75
2023	1.215	44.481.316,29	158.822.232,61	2.871.797.950,72

Estudo Atuarial 2012 - realizado pela CEF (Base Dezembro-2012)

Deste modo, as receitas anuais são suficientes para cobrir as despesas anuais no mínimo até o ano de 2023, justificando a realização da aplicação no ativo a seguir por estar compatível com as obrigações presentes e futuras do Fundo Previdenciário Reciprev.



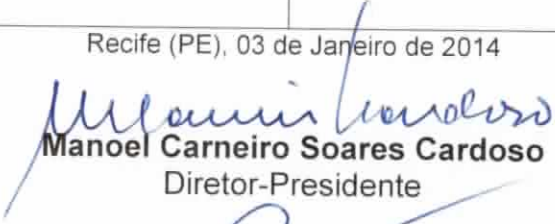



RECIFE
PREFEITURA DA CIDADE

**RECI
PREV**


CARACTERÍSTICAS DOS ATIVOS	
Valor da aplicação	R\$ 3.000.000,00 (Três milhões de reais)
Segmento	Renda Fixa
Tipo de Ativo	Renda Fixa - Art 7º, VII, "a"
Instituição Financeira	Gradual Corretora de Câmbio, Títulos e Valores Mobiliários S. A.
CNPJ da Instituição Financeira	33.918.160/0001-73
Fundo	Sul Invest Fundo de Investimento em Direitos Creditórios Multisetorial
CNPJ do Fundo	09.257.784/0001-02
Índice de Referência	IPCA + 7,5% ao ano
Patrimônio Líquido do Fundo	R\$ 146.437.912,07 em 30.12.2013
% do Patrimônio Líquido do Fundo	2,049% (R\$ 3.000.000,00/R\$ 146.437.912,07)
% da Aplicação – Política de Investimento Art 7º, VII, "a"	A soma de todas as aplicações neste artigo encontra-se enquadrada e abaixo dos 2,5% previsto na Política de Investimento
Prazo da aplicação	60 meses. Sendo: 54 meses de carência e amortização do principal em 6 pagamentos mensais e consecutivos após o período de carência. Pagamentos dos juros/rentabilidades nos 13º, 25º, 37º e 49º mês.
Justificativas da aplicação	APR Nº 02/2014

Recife (PE), 03 de Janeiro de 2014


Manoel Carneiro Soares Cardoso
Diretor-Presidente


Francisco Canindé Antunes F Junior
Diretor-Executivo


José Marcos Alves de Barros
Gerente de Investimentos


Daniel Cruz Magalhães
Chefe de Divisão de Investimentos

PORTARIA MPS Nº 440, DE 09 DE OUTUBRO DE 2013 - DOU DE 11/10/2013

"Art. 3º IX § 4º As aplicações que apresentem prazos para desinvestimento, inclusive prazos de carência e para conversão de cotas de fundos de investimentos, deverão ser precedidas de atestado do responsável legal pelo RPPS, evidenciando a sua compatibilidade com as obrigações presentes e futuras do regime.

ATESTADO DE COMPATIBILIDADE DE APLICAÇÕES DE RECURSOS

Com base na Portaria MPS Nº 440, de 09 de outubro de 2013, Art. 3º IX § 4º, apresentamos as projeções de despesas, receitas e saldos do Fundo Previdenciário Reciprev até o ano 2023, decorrentes do Estudo Atuarial realizado pela Caixa Econômica Federal em dezembro/2012.

Ano	Qtde. Aposentadorias e Pensões	Despesas Anual	Receitas Anual	SalDOS Anual
2013	105	4.147.722,21	94.450.517,51	753.463.837,59
2014	208	7.447.593,90	106.949.581,13	898.173.655,08
2015	335	11.278.350,31	121.342.080,49	1.062.127.804,56
2016	415	13.813.038,94	129.549.004,24	1.241.591.438,13
2017	488	16.582.768,46	134.197.081,97	1.433.701.237,93
2018	565	19.332.173,50	138.868.378,57	1.639.259.517,28
2019	639	21.842.215,88	144.382.548,40	1.860.155.420,83
2020	733	25.350.677,13	148.539.877,43	2.094.953.948,38
2021	855	30.801.192,67	152.156.612,90	2.342.006.603,40
2022	1.018	36.820.152,97	155.667.714,12	2.601.374.560,75
2023	1.215	44.481.316,29	158.822.232,61	2.871.797.950,72


Estudo Atuarial 2012 - realizado pela CEF (Base Dezembro-2012)


Deste modo, as receitas anuais são suficientes para cobrir as despesas anuais no mínimo até o ano de 2023, justificando a realização da aplicação no ativo a seguir por estar compatível com as obrigações presentes e futuras do Fundo Previdenciário Reciprev.





CARACTERÍSTICAS DOS ATIVOS	
Valor da aplicação	R\$ 3.000.000,00 (Três milhões de reais)
Segmento	Renda Fixa
Tipo de Ativo	Renda Fixa - Art 7º, VII, "a"
Instituição Financeira	Gradual Corretora de Câmbio, Títulos e Valores Mobiliários S. A.
CNPJ da Instituição Financeira	33.918.160/0001-73
Fundo	Fundo de Investimento em Direitos Creditórios Multissetorial Vale (IV Série Cotas Seniores).
CNPJ do Fundo	11.278.761/0001-26
Índice de Referência	IPCA + 7% ao ano
Patrimônio Líquido do Fundo	R\$ 71.915.342,50 em 30.12.2013
% do Patrimônio Líquido do Fundo	4,172% (R\$ 3.000.000,00/R\$ 71.915.342,50)
% da Aplicação – Política de Investimento Art 7º, VII, "a"	A soma de todas as aplicações neste artigo encontra-se enquadrada e abaixo dos 2,5% previsto na Política de Investimento
Prazo da aplicação	60 meses. Sendo: 50 meses de carência e amortização do principal em 10 pagamentos mensais e consecutivos após o período de carência. Pagamentos trimestrais de juros/rentabilidades até o final do período de carência.
Justificativas da aplicação	APR Nº 02/2014

Recife (PE), 03 de Janeiro de 2014


Manoel Carneiro Soares Cardoso
Diretor-Presidente


Francisco Canindé Antunes F Junior
Diretor-Executivo


José Marcos Alves de Barros
Gerente de Investimentos


Daniel Cruz Magalhães
Chefe de Divisão de Investimentos

Ranking de Gestão de Fundos de Investimento

Distribuição do PL e Captação Líquida



Instituições Financeiras e Assets

Nov/2013

Patrimônio Líquido (R\$)

Ordem	Gestor	Total
1	BB DTVM S.A	470.551,6
2	ITAU UNIBANCO SA	365.800,6
3	BRADESCO	296.006,2
4	CAIXA	169.427,7
5	BTG PACTUAL	130.591,1
6	BANCO SANTANDER (BRASIL) SA	122.567,5
7	HSBC	89.870,6
8	CREDIT SUISSE HEDGING-GRIFFO COR VAL S.A	54.445,5
9	J SAFRA ASSET MANAGEMENT	36.104,5
10	VOTORANTIM ASSET	35.249,8
11	LEGG MASON / WESTERN ASSET	26.176,6
12	BNY MELLON ARX INVESTIMENTOS LTDA	23.658,1
13	BNP PARIBAS	21.717,4
14	JP MORGAN	20.067,3
15	OPPORTUNITY	19.066,3
16	CITIBANK	17.690,3
17	INTRAG	16.252,3
18	SUL AMERICA INVESTIMENTOS	15.753,9
19	VINCI PARTNERS	15.416,7
20	BRL DTVM	14.044,8
21	QUANTITAS ASSET MANAGEMENT	11.073,3
22	MORGAN STANLEY	10.115,4
23	BW GESTAO DE INVESTIMENTO LTDA	9.672,9
24	GPS PLANEJAMENTO FINANCEIRO SA	9.218,2
25	JGP LTDA	9.067,0
26	ICATU VANGUARDA	8.661,0
27	PORTO SEGURO INVESTIMENTOS	8.469,7
28	GAVEA INVESTIMENTOS LTDA	7.906,1
29	SPX	7.757,1
30	INTEGRAL INVESTIMENTOS	7.171,8
31	BANRISUL	6.553,4
32	BRASIL PLURAL GESTAO DE RECURSOS LTDA	6.150,7
33	PATRIA INVESTIMENTOS	6.048,3
34	MERRILL LYNCH	5.814,7
35	MAPFRE DTVM SA	5.809,5
36	RIVIERA GESTORA DE RECURSOS LTDA	5.783,0
37	OLIVEIRA TRUST DTVM	5.405,6
38	CREDIT SUISSE	5.233,4
39	ALFA	5.151,6
40	PRAGMA	4.773,7
41	BNB	4.354,5
42	DYNAMO ADMINISTRAÇÃO DE RECURSOS LTDA	4.272,7
43	MODAL	4.224,0
44	KINEA INVESTIMENTO LTDA	4.052,5
45	KONDOR INVEST	3.972,9
46	SOLIDUS ADMINISTRADORA DE PATRIMONIO LTD	3.760,1
47	RELIANCE ASSET	3.689,2
48	BANCO GERACAO FUTURO DE INVESTIMENTO	3.634,4
49	EVEREST	3.631,0
50	CONSTELLATION INVESTIM E PARTICIP LTDA	3.545,5
51	PETRA ASSET GESTAO DE INVESTIMENTOS LTDA	3.522,4
52	BANCO CLÁSSICO	3.457,4
53	PLANNER	3.430,7
54	GAP PRUDENTIAL LT GESTAO DE REC LTDA	3.370,9
55	IBIUNA INVESTIMENTOS LTDA	3.368,9
56	GAP GESTORA DE RECURSOS LTDA	3.338,1

Ranking de Gestão de Fundos de Investimento

Distribuição do PL e Captação Líquida



Instituições Financeiras e Assets

Nov/2013

Patrimônio Líquido (R\$)

Ordem	Gestor	Total
57	FRANKLIN TEMPLETON INVESTIMENTOS BRASIL	3.322,0
58	CONSENSO INVESTIMENTOS LTDA	3.293,6
59	BANCO FATOR	3.269,1
60	PENINSULA ADM DE RECURSOS E INVEST S.A	3.220,8
61	UBS BRASIL ADM DE VALORES MOBILIARIOS	3.217,4
62	ADVIS INVESTIMENTOS LTDA	3.157,4
63	GERVAL	3.097,9
64	POLO CAPITAL GEST DE RECURSOS	2.906,0
65	GLOBAL EQUITY/GLOBAL CAPITAL	2.882,7
66	PHRONESIS INVESTIMENTOS LTDA	2.851,2
67	VENTOR INVESTIMENTOS	2.749,3
68	CLARITAS	2.748,6
69	BBM INVESTIMENTOS	2.635,9
70	BRZ INVESTIMENTOS LTDA	2.623,1
71	MERCATTO	2.576,9
72	PERFIN ADMINISTRACAO DE RECURSOS LTDA	2.463,9
73	IPANEMA	2.386,3
74	TARPON INVESTIMENTOS	2.342,8
75	QUEST INVESTIMENTOS LTDA	2.308,1
76	SQUADRA INVESTIMENTOS	2.242,2
77	LORINVEST GESTAO DE RECURSOS LTDA	2.145,7
78	NSG CAPITAL ASSET MANAGEMENT SA	2.144,6
79	CREDIT AGRICOLE BRASIL SA DTVM	2.144,1
80	SCHRODER INVEST. MANAG. BRASIL DTVM	2.111,6
81	G5 ADVISORS	2.094,0
82	BC GESTAO RECURSOS LTDA	2.004,2
83	CAPITANIA	1.964,8
84	XP GESTAO DE RECURSOS	1.925,6
85	RIO BRAVO INVESTIMENTOS LTDA	1.918,8
86	MAUA INVESTIMENTOS LTDA	1.832,8
87	BANESTES	1.829,3
88	GOLDMAN SACHS DO BRASIL BANCO MULTIPLOS	1.744,3
89	BANCOOB	1.683,4
90	OURO PRETO GESTAO DE RECURSOS LTDA	1.670,7
91	GUEPARDO INVESTIMENTOS LTDA	1.665,9
92	MANTIQU INVESTIMENTOS LTDA	1.635,5
93	DAYCOVAL	1.616,9
94	PACIFICO GESTAO DE RECURSOS LTDA	1.540,4
95	APEX CAPITAL LTDA	1.521,7
96	INVESTIDOR PROFISSIONAL	1.500,0
97	INFRA ASSET MANAGEMENT LTDA.	1.444,8
98	PROTEUS INVESTIMENTOS LTDA.	1.441,5
99	TAG INVESTIMENTOS	1.434,5
100	BGI BRASIL GESTORA DE INVESTIMENTOS	1.396,1
101	EQUITAS ADM DE FI LTDA	1.379,2
102	MCAP INVESTIMENTOS LTDA	1.311,1
103	VALORA GESTAO DE INVESTIMENTOS LTDA	1.283,8
104	BRB - DTVM	1.272,6
105	M SQUARE	1.271,1
106	VICTOIRE BRASIL INVEST ADM DE REC LTDA	1.218,5
107	CM CAPITAL MARKETS ASSET MANAG LTDA	1.215,6
108	RB CAPITAL INVESTIMENTOS LTDA	1.215,5
109	BCSUL VERAX SERVICOS FINANCEIROS LTDA	1.208,8
110	NEO GESTÃO DE RECURSOS	1.167,9
111	CONCÓRDIA	1.139,2
112	TURIM 21 INVESTIMENTOS LTDA	1.132,3

Ranking de Gestão de Fundos de Investimento

Distribuição do PL e Captação Líquida



Instituições Financeiras e Assets

Nov/2013

Patrimônio Líquido (R\$)

Ordem	Gestor	Total
113	J & M INVESTIMENTOS LTDA	1.107,8
114	NUCLEO CAPITAL LTDA	1.095,3
115	BOGARI CAPITAL	1.084,0
116	OCEANA INVESTIMENTOS	1.053,3
117	ARAUJO FONTES CONS E ADM DE REC LTDA	1.039,6
118	ATMOS CAPITAL	1.037,8
119	POLLUX CAPITAL ADMINISTRACAO DE RECURSOS	1.033,6
120	TEMPO CAPITAL	982,9
121	ATICO ADM DE REC	940,2
122	JG CAPITAL	924,7
123	DEUTSCHE	909,6
124	BR INVESTIMENTOS LTDA	880,7
125	QUATRINVEST	865,7
126	GRADUAL CCTVM S/A	838,2
127	MERCANTIL DO BRASIL DTVM	814,0
128	TESE GESTAO DE INVESTIMENTOS LTDA	790,5
129	AQUILLA ASSET MANAGEMENT LTDA	782,8
130	LIZAR ADM DE CART DE VAL MOBILI LTDA	758,8
131	DEC INVESTIMENTOS LTDA	750,6
132	OPUS GESTÃO DE RECURSOS LTDA	750,0
133	CONCORDIA GESTAO	737,9
134	EOS INVESTIMENTOS	737,8
135	ASM ADM DE RECURSOS	726,2
136	ANGRA PARTNERS GESTAO DE RECURSOS E ASSET	723,2
137	FORSIX ADMINISTRADORA DE RECURSOS SA	722,7
138	DRACHMA INVESTIMENTOS SA	689,7
139	SAGA INVESTIMENTOS LTDA	684,9
140	GAAR GALVAO ADMINISTRADORA DE RECURSOS	661,9
141	BES INVEST BRASIL S/A BCO INVES	659,7
142	BANCO BRADESCO BBI S.A.	657,3
143	NOVA GESTAO DE RECURSOS LTDA	646,5
144	UV GESTORA	645,1
145	BS ANDRADE GESTAO DE ATIVOS E PART	640,4
146	STK CAPITAL	626,1
147	MACROINVEST GESTAO DE RECURSOS LTDA	623,1
148	GAVEA JUS I LTDA	619,0
149	SKOPOS INVESTIMENTOS LTDA	608,2
150	JPP GESTAO DE RECURSOS	606,9
151	FINANCIAL GESTAO DE ATIVOS LTDA	572,8
152	JMALUCELLI INVESTIMENTOS	572,1
153	FAMA INVESTIMENTOS	562,8
154	KAPITALO	545,1
155	LACAN INVESTIMENTOS	543,7
156	STUDIO INVESTIMENTOS	535,5
157	MONGERAL AEGON	534,3
158	INDIE CAPITAL INVESTIMENTOS LTDA	518,6
159	REDASSET GESTAO DE RECURSOS LTDA	516,8
160	LEGAN ADMINISTRACAO DE RECURSOS LTDA	509,7
161	SOMMA INVESTIMENTOS	483,6
162	LATOUR CAPITAL DO BRASIL LTDA	453,6
163	SOUTHERN CROSS DO BRASIL ADM	453,2
164	EMPIRICA INVEST GESTAO DE RECURSOS	443,4
165	INTERCAP	436,3
166	TRILHA INVESTIMENTOS	435,5
167	DLM INVISTA ADMIN DE RECURSOS LTDA	423,6
168	IDEIASNET	415,8



Informações gerais

Nome FIDC Multissetorial Vale 3 Sr
 Empresa gestora Gradual Cctvm S A
 CNPJ 11278761000126
 Código 299405

Classificação Anbima FIDC Fomento Mercantil
 Tipo de investidor Não Há Restrição

Taxa adm max %/ano 0,10
 Taxa performance -

Aplicação inicial mínima 1.000.000
 Prazo emissão de cotas D+000
 Prazo conversão resgate D+000
 Prazo pgto resgate D+000

Data início 28/02/2012
 Data do início da Série 28/02/2012
 Data da Últ Cotação 27/12/2013

Preço 1.202k
 Patrimônio 2.377
 Média 2.254

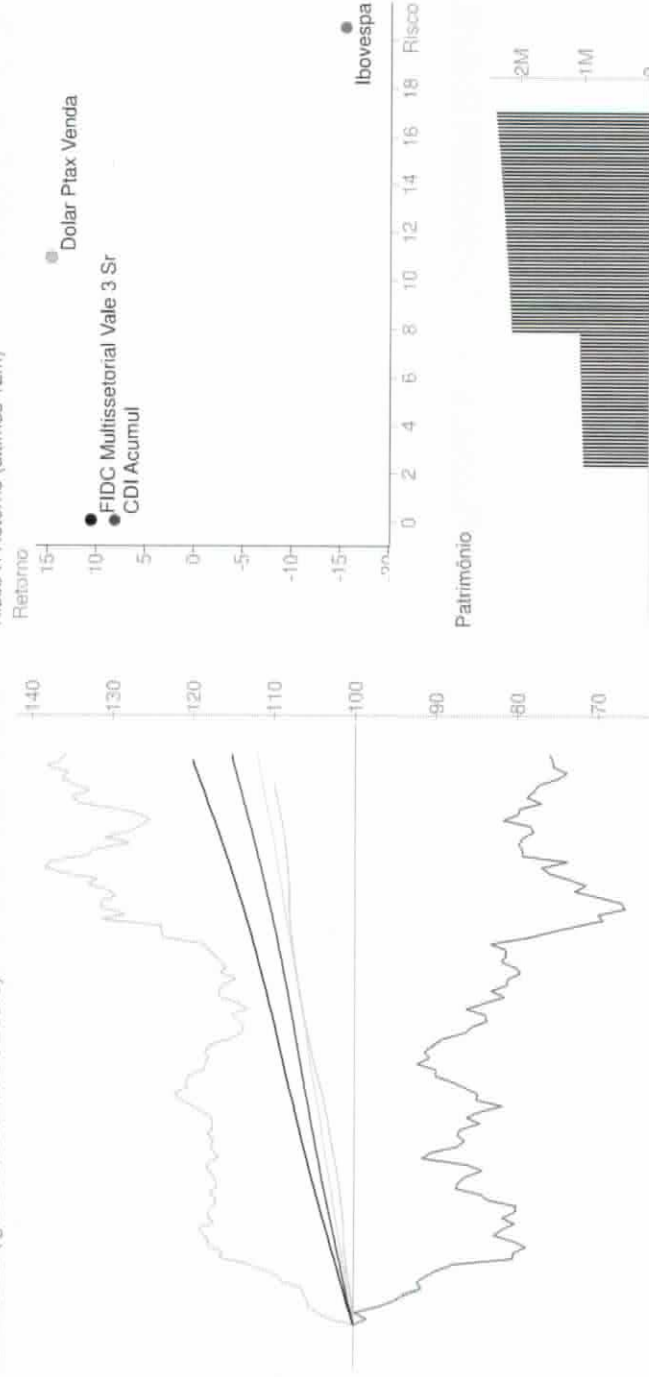
Risco (últimos 12 meses)
 Volatilidade 0,07
 Sharpe 115,31
 VAR % 0,01
 Ctd Retorno>0 12
 Retorno mín 0,6

Composicao da carteira
 Descrição Tipo de aplica...

Retornos

	jan 2013	fev 2013	mar 2013	abr 2013	mai 2013	jun 2013	jul 2013	ago 2013	set 2013	out 2013	nov 2013	dez 2013	2013	2012	2011	2010	24m do início
● FIDC Multissetorial Vale 3 Sr	0,8	0,6	0,7	0,8	0,8	0,8	0,9	0,9	0,9	0,9	1,0	0,9	0,9	-	-	-	10,5
● Prêmio sobre CDI Acumul	130,1	130,1	129,9	129,9	129,7	130,1	129,8	129,8	130,1	129,8	129,8	130,1	130,1	-	-	-	131,3
● CDI	0,6	0,5	0,5	0,6	0,6	0,6	0,7	0,7	0,7	0,8	0,7	0,7	0,7	11,6	8,4	8,0	17,2
● Ibovespa	-2,0	-3,9	-1,9	-0,8	-4,3	-11,3	1,6	3,7	4,7	3,7	-3,3	-2,3	-18,1	7,4	-15,9	-15,1	-22,3
● Dolar Ptax Venda	-2,7	-0,6	1,9	-0,6	6,5	3,9	3,4	3,6	-6,0	-1,2	5,6	1,2	12,6	8,9	15,2	14,9	26,7
● IPCA Ibgc	0,9	0,6	0,5	0,5	0,4	0,3	0,0	0,2	0,4	0,6	0,5	-	-	6,5	5,8	-	-
● Poupanca	-	0,5	0,5	0,5	0,5	0,5	0,5	0,5	0,5	0,5	0,5	0,5	0,5	-	-	-	-

Performance (igual a 100 no início da série)



Disclaimer

Fundos de investimento não contam com garantia do administrador do fundo, do gestor da carteira, de qualquer mecanismo de seguro ou ainda, do Fundo Garantidor de Créditos - FGC. A rentabilidade obtida no passado não representa garantia de rentabilidade futura. É recomendada a leitura cuidadosa do prospecto e regulamento do Fundo de investimento pelo investidor ao aplicar seus recursos.



Informações gerais

Nome: FIDC Multissetorial Vale 2 Sr
 Empresa gestora: Gradual Cctvm S A
 CNPJ: 11278761000126
 Código: 299413

Classificação Anbima: FIDC Fomento Mercantil
 Tipo de investidor: Não Há Restrição

Taxa adm max %/ano: 0,10
 Taxa performance: -

Aplicação inicial mínima: 1.000.000
 Prazo emissão de cotas: D+000
 Prazo conversão resgate: D+000
 Prazo pçto resgate: D+000

Data início: 01/02/2012
 Data do Início da Série: 01/02/2012
 Data da Últ Cotação: 30/12/2013

Preço: 1.284k
 Patrimônio: 22.463
 Média: 21.102

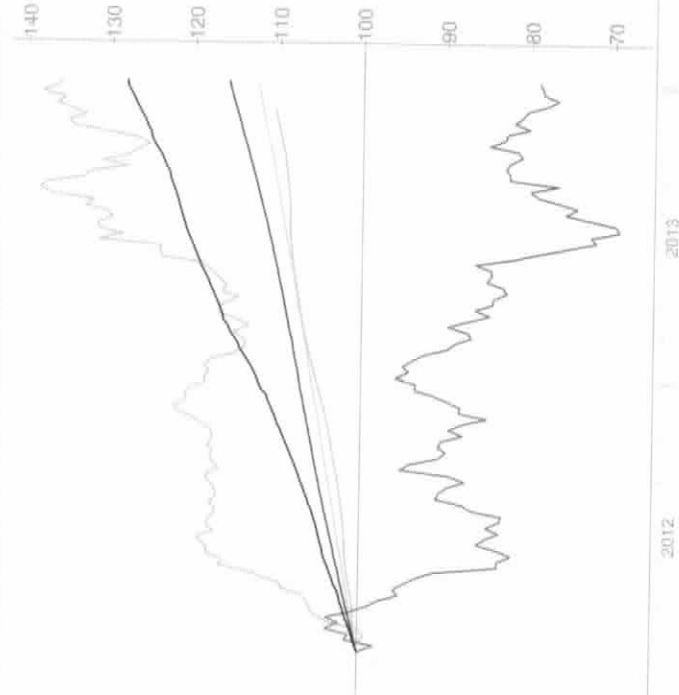
Risco (últimos 12 meses)
 Volatilidade: 0,47
 Sharpe: 11,80
 VAR %: 0,05
 Qtd Retorno->0: 12
 Retorno min: 0,8

Composicao da carteira
 Descrição: Tipo de aplica...

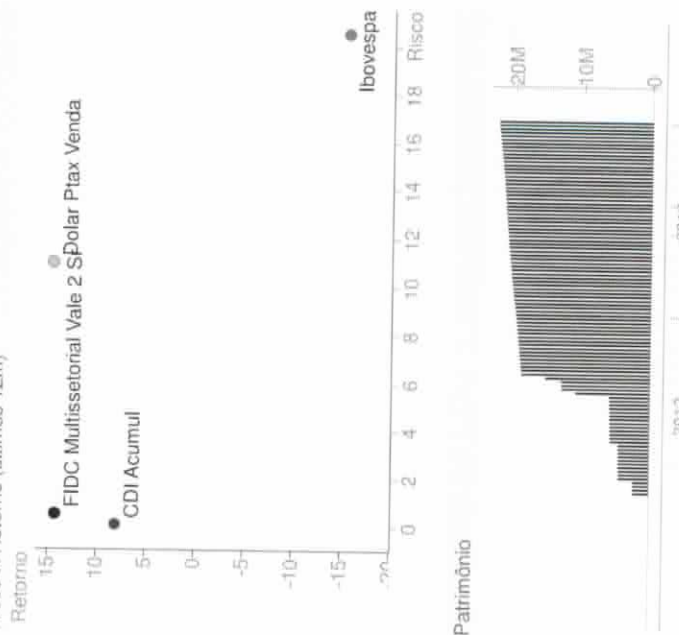
Retornos

	jan 2013	fev 2013	mar 2013	abr 2013	mai 2013	jun 2013	jul 2013	ago 2013	set 2013	out 2013	nov 2013	dez 2013	2011	2012	2013	12m	24m	do início	
● FIDC Multissetorial Vale 2 Sr	1,6	1,4	1,1	1,2	1,2	1,0	0,9	0,8	0,9	1,2	1,2	1,2	-	-	-	14,2	14,3	-	28,4
● Prêmio sobre CDI Acumul	264,7	289,0	198,9	192,4	200,7	162,9	120,3	114,3	127,5	147,6	164,4	159,3	-	-	-	177,4	177,7	-	177,0
● CDI	0,6	0,5	0,5	0,6	0,6	0,6	0,7	0,7	0,7	0,8	0,7	0,7	11,6	8,4	8,0	8,1	17,1	16,0	-
● Ibovespa	-2,0	-3,9	-1,9	-0,8	-4,3	-11,3	1,6	3,7	4,7	3,7	-3,3	-1,9	-18,1	7,4	-15,5	-15,5	-9,2	-20,2	-
● Dolar Plax Venda	-2,7	-0,6	1,9	-0,6	6,5	3,9	3,4	3,6	-6,0	-1,2	5,6	0,8	12,6	8,9	14,6	14,6	24,9	34,8	-
● IPCA Ibge	0,9	0,6	0,5	0,5	0,4	0,3	0,0	0,2	0,4	0,6	0,5	-	6,5	5,8	-	-	-	-	-
● Poupanca	-	0,5	0,5	0,5	0,5	0,5	0,5	0,5	0,5	0,6	0,5	0,5	-	-	-	-	-	-	-

Performance (igual a 100 no início da série)



Risco X Retorno (últimos 12m)



Disclaimer

Fundos de investimento não contam com garantia do administrador do fundo, do gestor da carteira, de qualquer mecanismo de seguro ou ainda, do Fundo Garantidor de Créditos - FGC. A rentabilidade obtida no passado não representa garantia de rentabilidade futura. É recomendada a leitura cuidadosa do prospecto e regulamento do Fundo de investimento pelo investidor ao aplicar seus recursos.



Informações gerais

Nome FIDC Vale Np Mult 1 Sen
 Empresa gestora Gradual Cctvm S A
 CNPJ 11278761000126
 Código 255254

Classificação Anbima FIDC Fomento Mercantil
 Tipo de investidor Não Há Restrição

Taxa adm max %/ano 0.40
 Taxa performance -

Aplicação inicial mínima 1.000.000
 Prazo emissão de cotas D+000
 Prazo conversão resgate D+000
 Prazo pgto resgate D+001

Data início 14/07/2010
 Data do Início da Série 14/07/2010
 Data da Últ Cotação 26/12/2011

Preço 1.177k
 Patrimônio 1.177
 Média 1.112

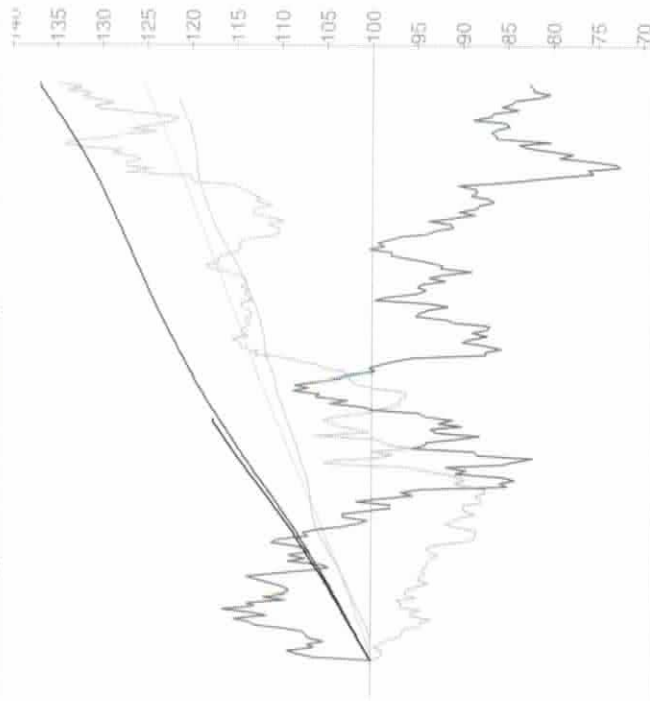
Risco (últimos 12 meses)
 Volatilidade 0,09
 Sharpe 6,21
 VAR % 0,01
 Qtd Retorno>0 12
 Retorno min 0,8

Composicao da carteira
 Descrição Tipo de aplica....

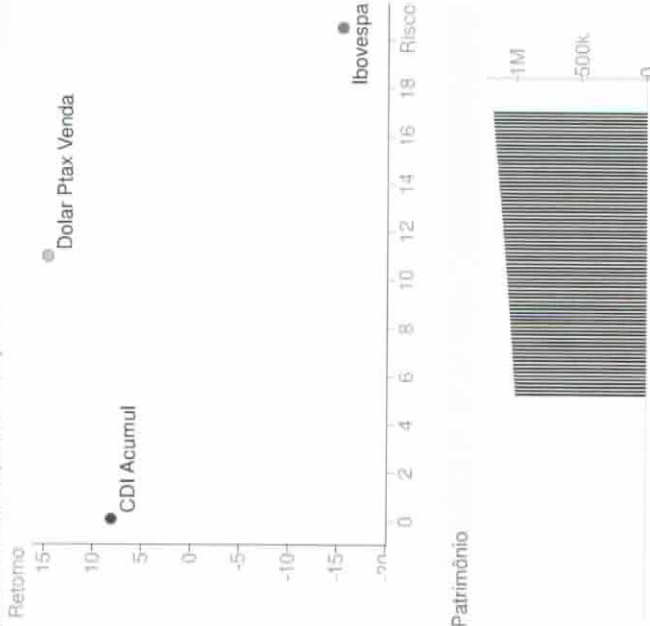
Retornos

	jan 2011	fev 2011	mar 2011	abr 2011	mai 2011	jun 2011	jul 2011	ago 2011	set 2011	out 2011	nov 2011	dez 2010	2009	2010	2011	12m	24m	do início	
● FIDC Vale Np Mult 1 Sen	0,9	0,9	0,9	0,9	1,0	1,0	1,0	1,1	1,0	0,9	0,9	0,8	-	-	12,0	12,3	-	17,7	
● Prêmio sobre CDI Acumul	108,9	105,0	101,0	104,9	105,0	104,9	104,9	105,0	105,2	105,2	105,0	105,3	-	-	-	105,3	105,3	-	105,4
● CDI	0,9	0,8	0,9	0,8	1,0	1,0	1,0	1,1	0,9	0,9	0,9	0,7	9,9	9,8	11,4	11,6	22,4	16,8	
● Ibovespa	-3,9	1,2	1,8	-3,6	-2,3	-3,4	-5,7	-4,0	-7,4	11,5	-2,5	1,4	82,7	1,0	-16,8	-15,8	-14,7	-9,2	
● Dolar Ptax Venda	0,4	-0,7	-2,0	-3,4	0,4	-1,2	-0,3	2,0	16,8	-8,9	7,2	2,5	-25,5	-4,3	11,4	9,8	5,9	5,1	
● IPCA Iboge	0,8	0,8	0,8	0,8	0,5	0,2	0,2	0,4	0,5	0,4	0,5	-	4,3	5,9	-	-	-	-	
● Poupanca	-	0,6	0,6	0,5	0,7	0,6	0,6	0,7	0,6	0,6	0,6	-	-	-	-	-	-	-	

Performance (igual a 100 no início da série)



Risco X Retorno (últimas 12m)



Disclaimer

Fundos de investimento não contam com garantia do administrador do fundo, do gestor da carteira, de qualquer mecanismo de seguro ou ainda, do Fundo Garantidor de Créditos - FGC. A rentabilidade obtida no passado não representa garantia de rentabilidade futura. É recomendada a leitura cuidadosa do prospecto e regulamento do Fundo de investimento pelo investidor ao aplicar seus recursos.



Informações gerais

Nome FIDC Vale Np Multi Sub Cla...
 Empresa gestora Gradual Cctvm S A
 CNPJ 11278761000126
 Código 256986

Classificação Ambima FIDC Fomento Mercantil
 Tipo de investidor Não Há Restrição
 Taxa adm max %/ano 0,40
 Taxa performance -
 Aplicação inicial mínima 25.000
 Prazo emissão de cotas D+000
 Prazo conversão resgate D+000
 Prazo pgto resgate D+001

Data início 28/12/2009
 Data do Início da Série 02/07/2010
 Data da Últ Cotação 26/12/2013

Preço 2.579k
 Patrimônio 25.414
 Média 21.582

Risco (últimos 12 meses)

Volatilidade -
 Sharpe -
 VAR % -
 Qtd Retorno>0 11
 Retorno mín -8,3

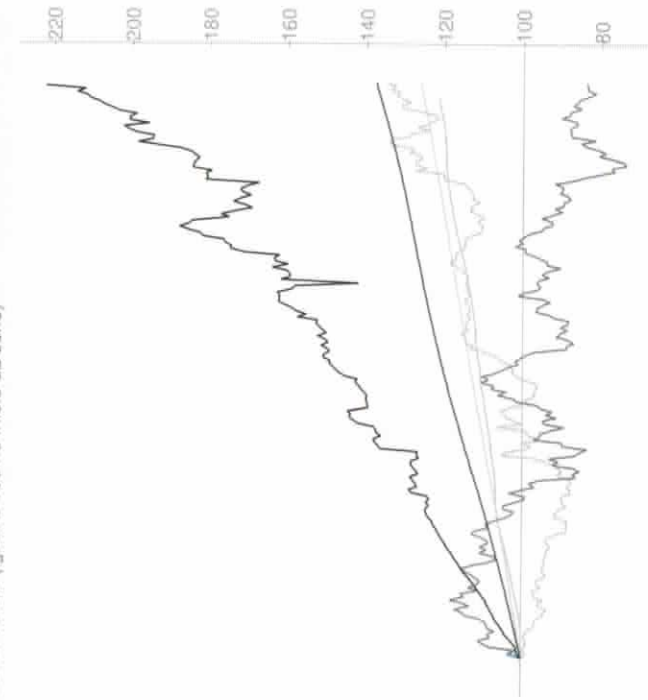
Composicao da carteira

Descrição Tipo de aplica...

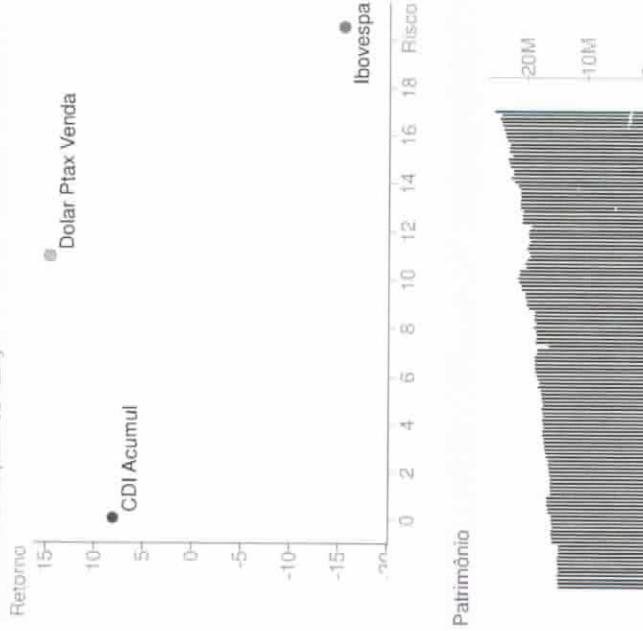
Retornos

	jan 2013	fev 2013	mar 2013	abr 2013	mai 2013	jun 2013	jul 2013	ago 2013	set 2013	out 2013	nov 2013	dez 2013	2011	2012	2013	12m	24m	do início
● FIDC Vale Np Multi Sub Cla...	4,3	1,2	-8,3	4,5	2,3	1,9	1,5	4,1	2,6	2,7	2,6	5,4	26,8	20,9	27,0	28,7	54,2	122,1
● Prêmio sobre CDI Acumul	732,7	243,6	-1,...	749,6	394,6	318,3	209,1	592,3	378,0	341,4	366,1	803,4	230,9	248,5	340,2	357,8	315,1	327,1
● CDI	0,6	0,5	0,5	0,6	0,6	0,6	0,7	0,7	0,7	0,8	0,7	0,7	11,6	8,4	7,9	8,0	17,2	37,3
● Ibovespa	-2,0	-3,9	-1,9	-0,8	-4,3	-11,3	1,6	3,7	4,7	3,7	-3,3	-2,4	-18,1	7,4	-16,0	-11,2	-16,6	-16,6
● Dolar Ptax Venda	-2,7	-0,6	1,9	-0,6	6,5	3,9	3,4	3,6	-6,0	-1,2	5,6	1,1	12,6	8,9	15,0	14,3	26,6	32,2
● IPCA Ibtge	0,9	0,6	0,5	0,5	0,4	0,3	0,0	0,2	0,4	0,6	0,5	-	6,5	5,8	-	-	-	-
● Poupanca	-	0,5	0,5	0,5	0,5	0,5	0,5	0,5	0,5	0,6	0,5	-	-	-	-	-	-	-

Performance (igual a 100 no início da série)



Risco X Retorno (últimos 12m)



Disclaimer

Fundos de investimento não contam com garantia do administrador do fundo, do gestor da carteira, de qualquer mecanismo de seguro ou ainda, do Fundo Garantidor de Créditos - FGC. A rentabilidade obtida no passado não representa garantia de rentabilidade futura. É recomendada a leitura cuidadosa do prospecto e regulamento do Fundo de investimento pelo investidor ao aplicar seus recursos.



Informações gerais

Nome	FIDC Sul Invest Mult 1 Sen
Empresa gestora	Gradual Cctvm S A
CNPJ	09257784000102
Código	255262
Classificação Anbima	FIDC Fomento Mercantil
Tipo de investidor	Não Há Restrição
Taxa adm max %/ano	0,50
Taxa performance	-
Aplicação inicial mínima	25.000
Prazo emissão de cotas	D+000
Prazo conversão resgate	D+000
Prazo pgto resgate	D+001

Data início	19/02/2008
Data do Início da Série	17/06/2010
Data da Últ Cotação	23/02/2012
Preço	1.579,17
Patrimônio	632
Média	596

Risco (últimos 12 meses)	
Volatilidade	0,04
Sharpe	177,02
VAR %	0,00
Old Retorno>0	12
Retorno min	0,6

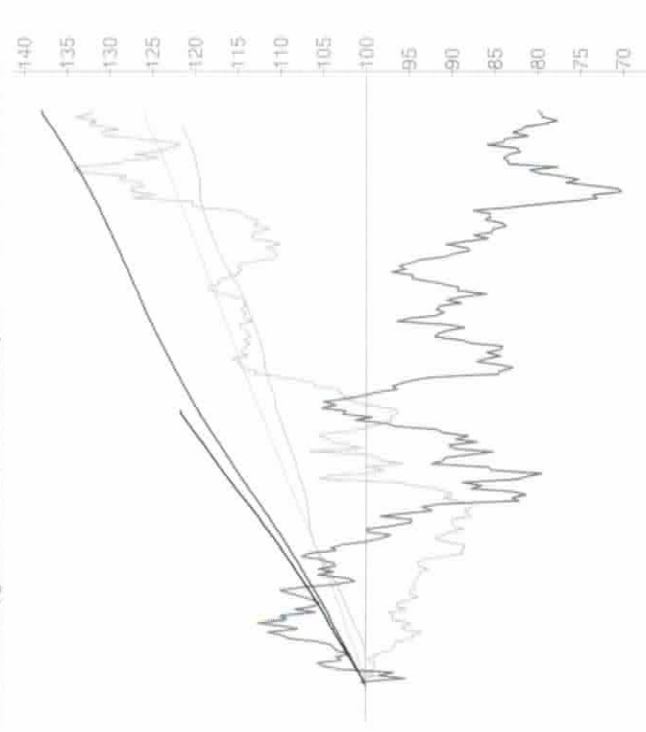
Composicao da carteira

Descrição	Tipo de aplica...
-----------	-------------------

Retornos

	mar 2011	abr 2011	mai 2011	jun 2011	jul 2011	ago 2011	set 2011	out 2011	nov 2011	dez 2011	jan 2012	fev 2012	mar 2012	abr 2012	maio 2012	jun 2012	jul 2012	ago 2012	set 2012	out 2012	nov 2012	dez 2012	jan 2013	fev 2013	mar 2013	abr 2013	maio 2013	jun 2013	jul 2013	ago 2013	set 2013	out 2013	nov 2013	dez 2013	jan 2014	fev 2014	mar 2014	abr 2014	maio 2014	jun 2014	jul 2014	ago 2014	set 2014	out 2014	nov 2014	dez 2014	jan 2015	fev 2015	mar 2015	abr 2015	maio 2015	jun 2015	jul 2015	ago 2015	set 2015	out 2015	nov 2015	dez 2015	jan 2016	fev 2016	mar 2016	abr 2016	maio 2016	jun 2016	jul 2016	ago 2016	set 2016	out 2016	nov 2016	dez 2016	jan 2017	fev 2017	mar 2017	abr 2017	maio 2017	jun 2017	jul 2017	ago 2017	set 2017	out 2017	nov 2017	dez 2017	jan 2018	fev 2018	mar 2018	abr 2018	maio 2018	jun 2018	jul 2018	ago 2018	set 2018	out 2018	nov 2018	dez 2018	jan 2019	fev 2019	mar 2019	abr 2019	maio 2019	jun 2019	jul 2019	ago 2019	set 2019	out 2019	nov 2019	dez 2019	jan 2020	fev 2020	mar 2020	abr 2020	maio 2020	jun 2020	jul 2020	ago 2020	set 2020	out 2020	nov 2020	dez 2020	jan 2021	fev 2021	mar 2021	abr 2021	maio 2021	jun 2021	jul 2021	ago 2021	set 2021	out 2021	nov 2021	dez 2021	jan 2022	fev 2022	mar 2022	abr 2022	maio 2022	jun 2022	jul 2022	ago 2022	set 2022	out 2022	nov 2022	dez 2022	jan 2023	fev 2023	mar 2023	abr 2023	maio 2023	jun 2023	jul 2023	ago 2023	set 2023	out 2023	nov 2023	dez 2023	jan 2024	fev 2024	mar 2024	abr 2024	maio 2024	jun 2024	jul 2024	ago 2024	set 2024	out 2024	nov 2024	dez 2024	jan 2025	fev 2025	mar 2025	abr 2025	maio 2025	jun 2025	jul 2025	ago 2025	set 2025	out 2025	nov 2025	dez 2025	jan 2026	fev 2026	mar 2026	abr 2026	maio 2026	jun 2026	jul 2026	ago 2026	set 2026	out 2026	nov 2026	dez 2026	jan 2027	fev 2027	mar 2027	abr 2027	maio 2027	jun 2027	jul 2027	ago 2027	set 2027	out 2027	nov 2027	dez 2027	jan 2028	fev 2028	mar 2028	abr 2028	maio 2028	jun 2028	jul 2028	ago 2028	set 2028	out 2028	nov 2028	dez 2028	jan 2029	fev 2029	mar 2029	abr 2029	maio 2029	jun 2029	jul 2029	ago 2029	set 2029	out 2029	nov 2029	dez 2029	jan 2030	fev 2030	mar 2030	abr 2030	maio 2030	jun 2030	jul 2030	ago 2030	set 2030	out 2030	nov 2030	dez 2030	jan 2031	fev 2031	mar 2031	abr 2031	maio 2031	jun 2031	jul 2031	ago 2031	set 2031	out 2031	nov 2031	dez 2031	jan 2032	fev 2032	mar 2032	abr 2032	maio 2032	jun 2032	jul 2032	ago 2032	set 2032	out 2032	nov 2032	dez 2032	jan 2033	fev 2033	mar 2033	abr 2033	maio 2033	jun 2033	jul 2033	ago 2033	set 2033	out 2033	nov 2033	dez 2033	jan 2034	fev 2034	mar 2034	abr 2034	maio 2034	jun 2034	jul 2034	ago 2034	set 2034	out 2034	nov 2034	dez 2034	jan 2035	fev 2035	mar 2035	abr 2035	maio 2035	jun 2035	jul 2035	ago 2035	set 2035	out 2035	nov 2035	dez 2035	jan 2036	fev 2036	mar 2036	abr 2036	maio 2036	jun 2036	jul 2036	ago 2036	set 2036	out 2036	nov 2036	dez 2036	jan 2037	fev 2037	mar 2037	abr 2037	maio 2037	jun 2037	jul 2037	ago 2037	set 2037	out 2037	nov 2037	dez 2037	jan 2038	fev 2038	mar 2038	abr 2038	maio 2038	jun 2038	jul 2038	ago 2038	set 2038	out 2038	nov 2038	dez 2038	jan 2039	fev 2039	mar 2039	abr 2039	maio 2039	jun 2039	jul 2039	ago 2039	set 2039	out 2039	nov 2039	dez 2039	jan 2040	fev 2040	mar 2040	abr 2040	maio 2040	jun 2040	jul 2040	ago 2040	set 2040	out 2040	nov 2040	dez 2040	jan 2041	fev 2041	mar 2041	abr 2041	maio 2041	jun 2041	jul 2041	ago 2041	set 2041	out 2041	nov 2041	dez 2041	jan 2042	fev 2042	mar 2042	abr 2042	maio 2042	jun 2042	jul 2042	ago 2042	set 2042	out 2042	nov 2042	dez 2042	jan 2043	fev 2043	mar 2043	abr 2043	maio 2043	jun 2043	jul 2043	ago 2043	set 2043	out 2043	nov 2043	dez 2043	jan 2044	fev 2044	mar 2044	abr 2044	maio 2044	jun 2044	jul 2044	ago 2044	set 2044	out 2044	nov 2044	dez 2044	jan 2045	fev 2045	mar 2045	abr 2045	maio 2045	jun 2045	jul 2045	ago 2045	set 2045	out 2045	nov 2045	dez 2045	jan 2046	fev 2046	mar 2046	abr 2046	maio 2046	jun 2046	jul 2046	ago 2046	set 2046	out 2046	nov 2046	dez 2046	jan 2047	fev 2047	mar 2047	abr 2047	maio 2047	jun 2047	jul 2047	ago 2047	set 2047	out 2047	nov 2047	dez 2047	jan 2048	fev 2048	mar 2048	abr 2048	maio 2048	jun 2048	jul 2048	ago 2048	set 2048	out 2048	nov 2048	dez 2048	jan 2049	fev 2049	mar 2049	abr 2049	maio 2049	jun 2049	jul 2049	ago 2049	set 2049	out 2049	nov 2049	dez 2049	jan 2050	fev 2050	mar 2050	abr 2050	maio 2050	jun 2050	jul 2050	ago 2050	set 2050	out 2050	nov 2050	dez 2050
--	----------	----------	----------	----------	----------	----------	----------	----------	----------	----------	----------	----------	----------	----------	-----------	----------	----------	----------	----------	----------	----------	----------	----------	----------	----------	----------	-----------	----------	----------	----------	----------	----------	----------	----------	----------	----------	----------	----------	-----------	----------	----------	----------	----------	----------	----------	----------	----------	----------	----------	----------	-----------	----------	----------	----------	----------	----------	----------	----------	----------	----------	----------	----------	-----------	----------	----------	----------	----------	----------	----------	----------	----------	----------	----------	----------	-----------	----------	----------	----------	----------	----------	----------	----------	----------	----------	----------	----------	-----------	----------	----------	----------	----------	----------	----------	----------	----------	----------	----------	----------	-----------	----------	----------	----------	----------	----------	----------	----------	----------	----------	----------	----------	-----------	----------	----------	----------	----------	----------	----------	----------	----------	----------	----------	----------	-----------	----------	----------	----------	----------	----------	----------	----------	----------	----------	----------	----------	-----------	----------	----------	----------	----------	----------	----------	----------	----------	----------	----------	----------	-----------	----------	----------	----------	----------	----------	----------	----------	----------	----------	----------	----------	-----------	----------	----------	----------	----------	----------	----------	----------	----------	----------	----------	----------	-----------	----------	----------	----------	----------	----------	----------	----------	----------	----------	----------	----------	-----------	----------	----------	----------	----------	----------	----------	----------	----------	----------	----------	----------	-----------	----------	----------	----------	----------	----------	----------	----------	----------	----------	----------	----------	-----------	----------	----------	----------	----------	----------	----------	----------	----------	----------	----------	----------	-----------	----------	----------	----------	----------	----------	----------	----------	----------	----------	----------	----------	-----------	----------	----------	----------	----------	----------	----------	----------	----------	----------	----------	----------	-----------	----------	----------	----------	----------	----------	----------	----------	----------	----------	----------	----------	-----------	----------	----------	----------	----------	----------	----------	----------	----------	----------	----------	----------	-----------	----------	----------	----------	----------	----------	----------	----------	----------	----------	----------	----------	-----------	----------	----------	----------	----------	----------	----------	----------	----------	----------	----------	----------	-----------	----------	----------	----------	----------	----------	----------	----------	----------	----------	----------	----------	-----------	----------	----------	----------	----------	----------	----------	----------	----------	----------	----------	----------	-----------	----------	----------	----------	----------	----------	----------	----------	----------	----------	----------	----------	-----------	----------	----------	----------	----------	----------	----------	----------	----------	----------	----------	----------	-----------	----------	----------	----------	----------	----------	----------	----------	----------	----------	----------	----------	-----------	----------	----------	----------	----------	----------	----------	----------	----------	----------	----------	----------	-----------	----------	----------	----------	----------	----------	----------	----------	----------	----------	----------	----------	-----------	----------	----------	----------	----------	----------	----------	----------	----------	----------	----------	----------	-----------	----------	----------	----------	----------	----------	----------	----------	----------	----------	----------	----------	-----------	----------	----------	----------	----------	----------	----------	----------	----------	----------	----------	----------	-----------	----------	----------	----------	----------	----------	----------	----------	----------	----------	----------	----------	-----------	----------	----------	----------	----------	----------	----------	----------	----------	----------	----------	----------	-----------	----------	----------	----------	----------	----------	----------	----------	----------	----------	----------	----------	-----------	----------	----------	----------	----------	----------	----------	----------	----------	----------	----------	----------	-----------	----------	----------	----------	----------	----------	----------	----------	----------	----------	----------	----------	-----------	----------	----------	----------	----------	----------	----------	----------

Performance (igual a 100 no início da série)



Risco X Retorno (últimos 12m)



Patrimônio



Disclaimer

Fundos de investimento não contam com garantia do administrador do fundo, do gestor da carteira, de qualquer mecanismo de seguro ou ainda, do Fundo Garantidor de Créditos - FGC. A rentabilidade obtida no passado não representa garantia de rentabilidade futura. É recomendada a leitura cuidadosa do prospecto e regulamento do Fundo de investimento pelo investidor ao aplicar seus recursos.



Informações gerais

Nome	Sul Invest FIDC Multissetor...
Empresa gestora	Gradual Cctvm S A
CNPJ	09257784000102
Código	306061

Classificação Ambima	FIDC Fomento Mercantil
Tipo de investidor	Não Há Restrição
Taxa adm max %/ano	0.40
Taxa performance	-

Aplicação inicial mínima	100.000
Prazo emissão de cotas	D+000
Prazo conversão resgate	D+000
Prazo pgto resgate	D+000

Data inicio	24/01/2012
Data do Inicio da Série	01/06/2012
Data da Ult Cotação	27/12/2013

Preço	105.886
Patrimônio	6.299
Média	6.162


Risco (últimos 12 meses)	7,20
Volatilidade	-0,86
Sharpe	0,73
VAR %	10
Retorno m/n	-4,2

Composicao da carteira	
Descrição	Tipo de aplica...

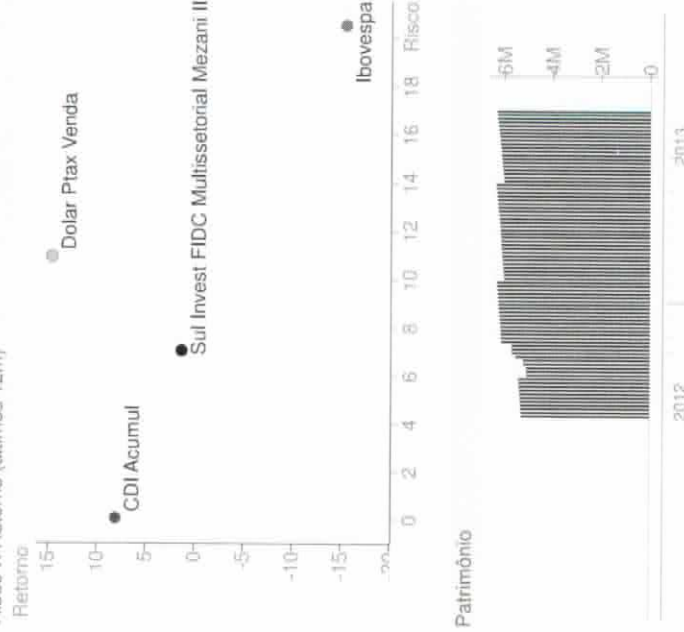
Retornos

	jan 2013	fev 2013	mar 2013	abr 2013	mai 2013	jun 2013	jul 2013	ago 2013	set 2013	out 2013	nov 2013	dez 2013	2011	2012	2013	12m	24m	do inicio
● Sul Invest FIDC Multissetor...	0.9	-4.1	0.8	0.9	0.9	0.9	1.1	-4.2	1.1	1.2	1.1	1.1	-	-	1.3	1.4	-	0.9
Prêmio sobre CDI Acumul	150,2	-84...	150,2	150,0	149,7	150,2	149,9	-60...	150,3	149,9	149,9	150,3	-	-	16,1	16,9	-	7,1
● CDI	0.6	0.5	0.5	0.6	0.6	0.6	0.7	0.7	0.7	0.8	0.7	0.7	11,6	8,4	8,0	8,0	17,2	12,6
● Ibovespa	-2,0	-3,9	-1,9	-0,8	-4,3	-11,3	1,6	3,7	4,7	3,7	-3,3	-2,3	-18,1	7,4	-15,9	-15,1	-11,6	-4,0
● Dolar Plax Venda	-2,7	-0,6	1,9	-0,6	6,5	3,9	3,4	3,6	-6,0	-1,2	5,6	1,2	12,6	8,9	15,2	14,9	26,7	15,7
● IPCA Ibgc	0,9	0,6	0,5	0,5	0,4	0,3	0,0	0,2	0,4	0,6	0,5	-	6,5	5,8	-	-	-	-
● Poupanca	-	0,5	0,5	0,5	0,5	0,5	0,5	0,5	0,5	0,5	0,5	-	-	-	-	-	-	-

Performance (igual a 100 no inicio da série)



Risco X Retorno (últimos 12m)



Disclaimer

Fundos de investimento não contam com garantia do administrador do fundo, do gestor da carteira, de qualquer mecanismo de seguro ou ainda, do Fundo Garantidor de Créditos - FGC. A rentabilidade obtida no passado não representa garantia de rentabilidade futura. É recomendada a leitura cuidadosa do prospecto e regulamento do Fundo de investimento pelo investidor ao aplicar seus recursos.



Informações gerais

Nome	Sul Invest FIDC Multissetor...
Empresa gestora	Gradual Cctvm S A
CNPJ	09257784000102
Código	306053

Classificação Ambima	FIDC Fomento Mercantil
Tipo de investidor	Não Há Restrição
Taxa adm max %/ano	0.40
Taxa performance	-
Aplicação inicial mínima	100.000
Prazo emissão de cotas	D+000
Prazo conversão resgate	D+000
Prazo pgto resgate	D+000

Data início	24/01/2012
Data do início da Série	01/06/2012
Data da Últ Cotação	30/12/2013

Preço	129,247
Patrimônio	22.530
Média	21.123

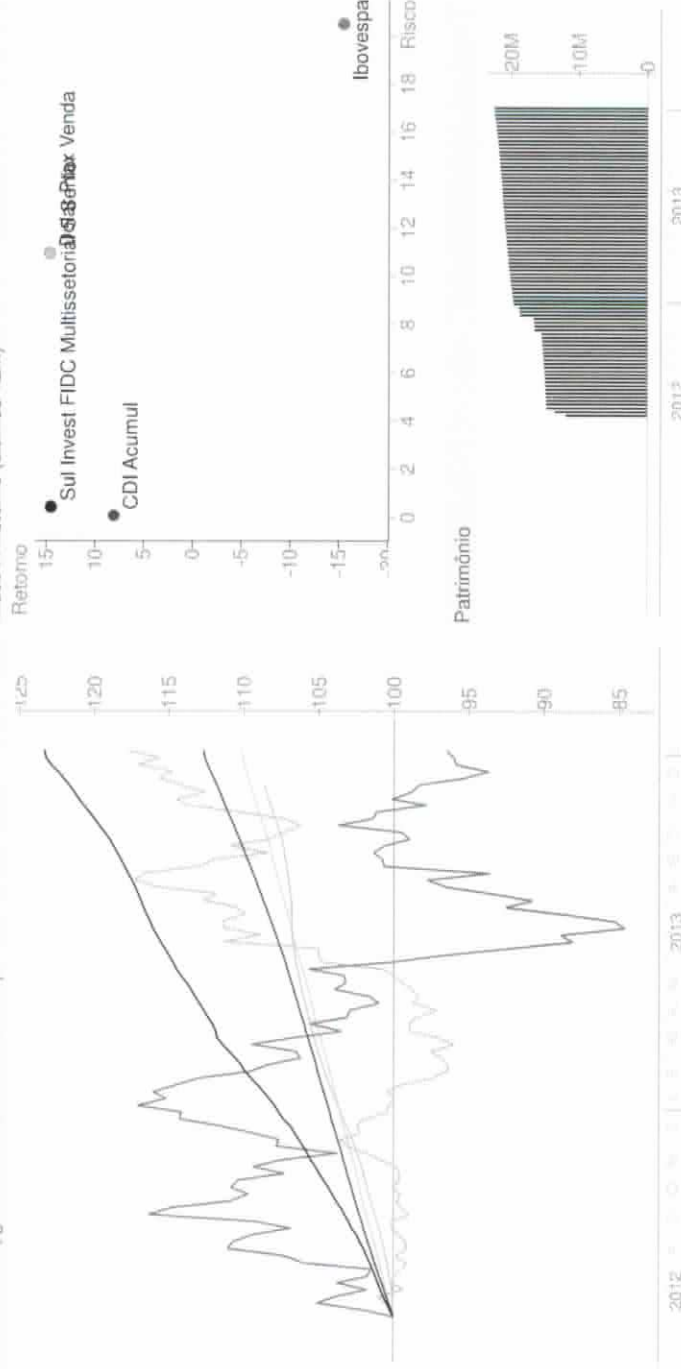
Risco (últimos 12 meses)	0,41
Volatilidade	14,06
Sharpe	0,04
VAR %	12
Retorno mìn	0,8

Composicao da carteira	
Descrição	Tipo de aplica...

Retornos

	jan 2013	fev 2013	mar 2013	abr 2013	mai 2013	jun 2013	jul 2013	ago 2013	set 2013	out 2013	nov 2013	dez 2013	2013	2012	2011	2010	24m do início
● Sul Invest FIDC Multissetor...	1,6	1,4	1,1	1,2	1,2	1,0	0,9	0,8	0,9	1,3	1,2	1,3	-	-	-	-	- 23,3
Prêmio sobre CDI Acumul	264,7	289,0	198,8	192,4	200,7	162,9	120,3	114,3	127,5	157,0	167,7	178,8	-	-	-	-	- 184,6
● CDI	0,6	0,5	0,5	0,6	0,6	0,6	0,7	0,7	0,7	0,8	0,7	0,7	11,6	8,4	8,0	8,1	17,1
● Ibovespa	-2,0	-3,9	-1,9	-0,8	-4,3	-11,3	1,6	3,7	4,7	3,7	-3,3	-1,9	-18,1	7,4	-15,5	-15,5	-9,2
● Dolar Pix Venda	-2,7	-0,6	1,9	-0,5	6,5	3,9	3,4	3,6	-6,0	-1,2	5,6	0,8	12,6	8,9	14,6	14,6	24,9
● IPCA Ibgc	0,9	0,6	0,5	0,5	0,4	0,3	0,0	0,2	0,4	0,6	0,5	-	6,5	5,8	-	-	-
● Poupanca	-	0,5	0,5	0,5	0,5	0,5	0,5	0,5	0,5	0,6	0,5	0,5	-	-	-	-	6,4

Performance (igual a 100 no início da série)



Disclaimer

Fundos de investimento não contam com garantia do administrador do fundo, do gestor da carteira, de qualquer mecanismo de seguro ou ainda, do Fundo Garantidor de Créditos - FGC. A rentabilidade obtida no passado não representa garantia de rentabilidade futura. É recomendada a leitura cuidadosa do prospecto e regulamento do Fundo de investimento pelo investidor ao aplicar seus recursos.



Informações gerais

Nome: FIDC Sul Invest Multi Mez
 Empresa gestora: Gradual Cctvm S A
 CNPJ: 09257784000102
 Código: 262234

Classificação Ambima: FIDC Fomento Mercantil
 Tipo de investidor: Não Há Restrição

Taxa adm max %/ano: 0.50
 Taxa performance: -

Aplicação inicial mínima: 100.000
 Prazo emissão de cotas: D+000
 Prazo conversão resgate: D+000
 Prazo pção resgate: D+001

Data início: 24/11/2010
 Data do Início da Série: 24/11/2010
 Data da Ult Colação: 21/10/2013

Preço: 25.308
 Patrimônio: 1.214
 Média: 5.348

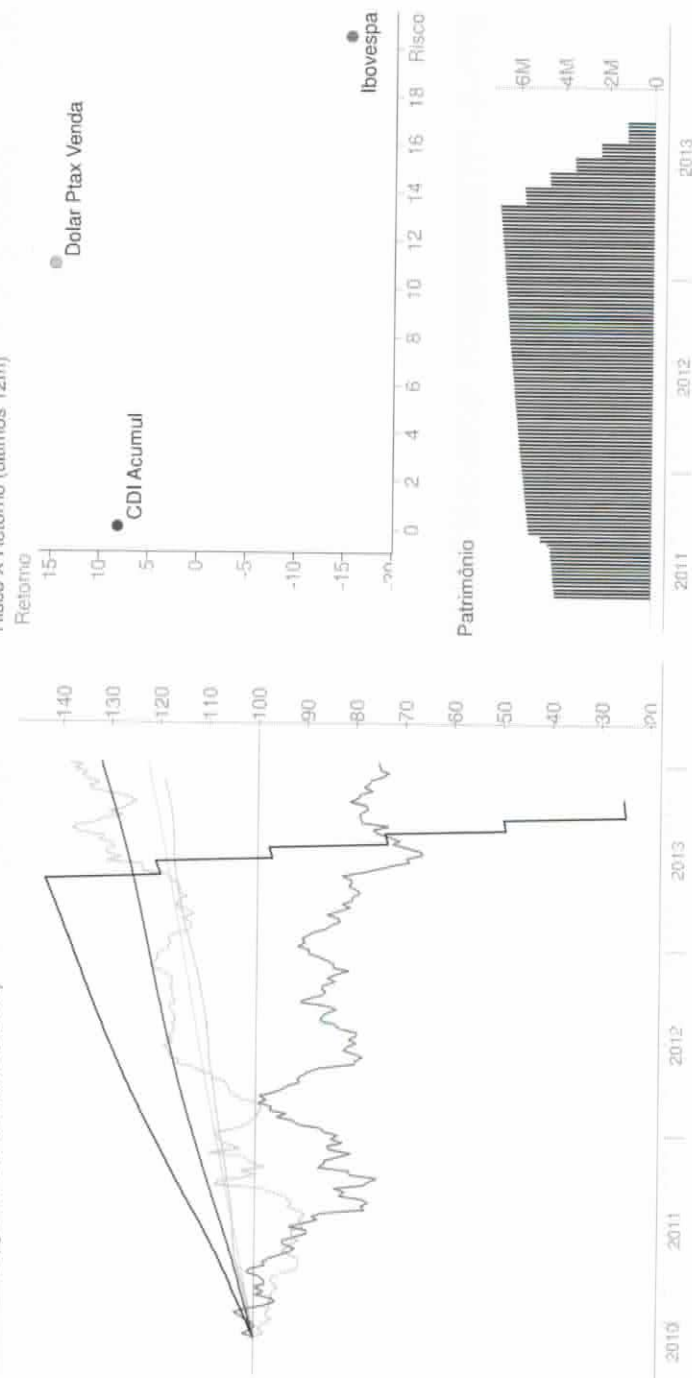
Risco (últimos 12 meses)
 Volatilidade: 89,32
 Sharpe: -1,09
 VAR %: 7,18
 Old Retorno>0: 7
 Retorno min: -49,4

Composicao da carteira
 Descrição: Tipo de aplica...

Retornos

	nov 2012	dez 2012	jan 2013	fev 2013	mar 2013	abr 2013	mai 2013	jun 2013	jul 2013	ago 2013	set 2013	out 2013	2011	2012	2013	12m	24m	do início
● FIDC Sul Invest Multi Mez	0,9	0,9	0,9	0,8	0,9	1,0	-15,9	-19,2	-24,1	-32,6	-49,4	0,8	19,2	13,8	-81,7	-81,3	-78,4	-74,7
● Prêmio sobre CDI Acumul	160,3	160,4	160,2	160,2	160,2	160,1	-2,000	-3,000	-4,000	-7,000	159,5	165,4	164,3	-1,000	-1,000	-45,000	-25,000	-25,000
● CDI	0,5	0,5	0,6	0,5	0,5	0,6	0,6	0,6	0,7	0,7	0,7	0,5	11,6	8,4	6,2	7,6	17,4	29,8
● Ibovespa	0,7	6,1	-2,0	-3,9	-1,9	-0,8	-4,3	-11,3	1,6	3,7	4,7	7,1	-18,1	7,4	-8,0	-4,8	1,5	-19,5
● Dolar Ptax Venda	3,7	-3,0	-2,7	-0,6	1,9	-0,6	6,5	3,9	3,4	3,6	-6,0	-2,5	12,6	8,9	6,4	7,2	22,1	26,0
● IPCA Ibgc	0,6	0,8	0,9	0,6	0,5	0,5	0,4	0,3	0,0	0,2	0,4	-	6,5	5,8	-	-	-	-
● Poupanca	0,5	-	-	0,5	0,5	0,5	0,5	0,5	0,5	0,5	0,5	0,5	-	-	-	-	-	-

Performance (igual a 100 no início da série)



Disclaimer

Fundos de investimento não contam com garantia do administrador do fundo, do gestor da carteira, de qualquer mecanismo de seguro ou ainda, do Fundo Garantidor de Créditos - FGC. A rentabilidade obtida no passado não representa garantia de rentabilidade futura. É recomendada a leitura cuidadosa do prospecto e regulamento do Fundo de investimento pelo investidor ao aplicar seus recursos.



Informações gerais

Nome: FIDC Sul Invest Multi Sub Jr
 Empresa gestora: Gradual Cctvm S A
 CNPJ: 09257784000102
 Código: 257281

Classificação Anbima: FIDC Fomento Mercantil
 Tipo de investidor: Não Há Restrição

Taxa adm max %/ano: 0,50
 Taxa performance: -
 Aplicação inicial mínima: 25.000
 Prazo emissão de cotas: D+000
 Prazo conversão resgate: D+000
 Prazo pgto resgate: D+001

Data início: 19/02/2008
 Data do Início da Série: 08/07/2010
 Data da Ult Cotação: 24/12/2013

Preço: 6.856,70
 Patrimônio: 46.749
 Média: 41.134

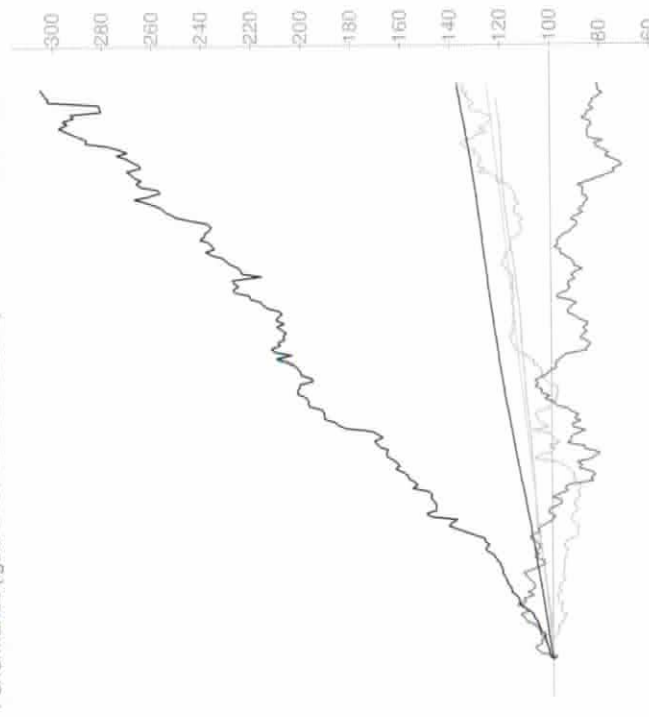
Risco (últimos 12 meses): -
 Volatilidade: -
 Sharpe: -
 VAR %: -
 Qtd Retorno > 0: 10
 Retorno mín: -1,2

Composicao da carteira: Tipo de aplica...

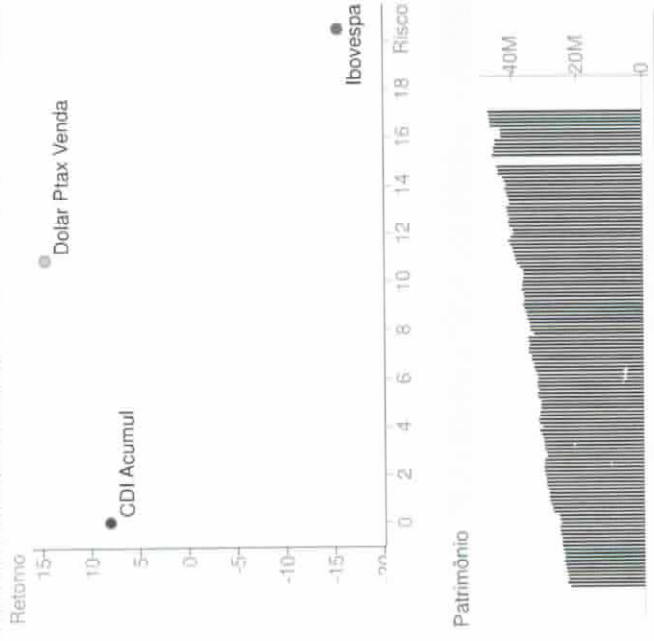
Retornos

	jan 2013	fev 2013	mar 2013	abr 2013	mai 2013	jun 2013	jul 2013	ago 2013	set 2013	out 2013	nov 2013	dez 2013	2011	2012	2013	12m	24m	do início
● FIDC Sul Invest Multi Sub Jr	0,9	-0,2	7,2	2,7	1,8	1,5	1,3	4,8	3,1	-1,2	3,2	1,0	61,6	23,3	29,2	28,9	59,5	205,6
● Prêmio sobre CDI Acumul	159,3	-49,5	1,3...	448,7	313,5	247,5	179,4	685,6	442,5	-14...	452,1	165,6	530,8	277,3	369,1	360,5	345,9	554,8
● CDI	0,6	0,5	0,5	0,6	0,6	0,6	0,7	0,7	0,7	0,8	0,7	0,6	11,6	8,4	7,9	8,0	17,2	37,1
● Ibovespa	-2,0	-3,9	-1,9	-0,8	-4,3	-11,3	1,6	3,7	4,7	3,7	-3,3	-2,1	-18,1	7,4	-15,7	-15,8	-11,0	-19,1
● Dolar Ptax Venda	-2,7	-0,6	1,9	-0,6	6,5	3,9	3,4	3,6	-6,0	-1,2	5,6	1,3	12,6	8,9	15,3	13,4	26,9	33,4
● IPCA Ibgge	0,9	0,6	0,5	0,5	0,4	0,3	0,0	0,2	0,4	0,6	0,5	-	6,5	5,8	-	-	-	-
● Poupanca	-	0,5	0,5	0,5	0,5	0,5	0,5	0,5	0,5	0,5	0,5	0,5	-	-	-	-	-	-

Performance (igual a 100 no início da série)



Risco X Retorno (últimos 12m)



Disclaimer

Fundos de investimento não contam com garantia do administrador do fundo, do gestor da carteira, de qualquer mecanismo de seguro ou ainda, do Fundo Garantidor de Créditos - FGC. A rentabilidade obtida no passado não representa garantia de rentabilidade futura. É recomendada a leitura cuidadosa do prospecto e regulamento do Fundo de investimento pelo investidor ao aplicar seus recursos.



Informações gerais

Nome Sul Invest FIDC Multisetoria...
 Empresa gestora Gradual Cctivm S A
 CNPJ 09257784000102
 Código 343110

Classificação Anbima FIDC Fomento Mercantil
 Tipo de investidor Não Há Restrição

Taxa adm max %/ano 0,20

Taxa performance -
 Aplicação inicial mínima 100.000
 Prazo emissão de cotas D+000
 Prazo conversão resgate D+000
 Prazo pgto resgate D+000

Data início 02/07/2013
 Data do Início da Série 02/07/2013
 Data da Últ Cotação 27/12/2013

Preço 106.230
 Patrimônio 52.898
 Média -


Risco (últimos 12 meses)
 Volatilidade -
 Sharpe -
 VAR % -
 Qtd Retorno>0 -
 Retorno min 0,7

Composicao da carteira
 Descrição Tipo de aplica...

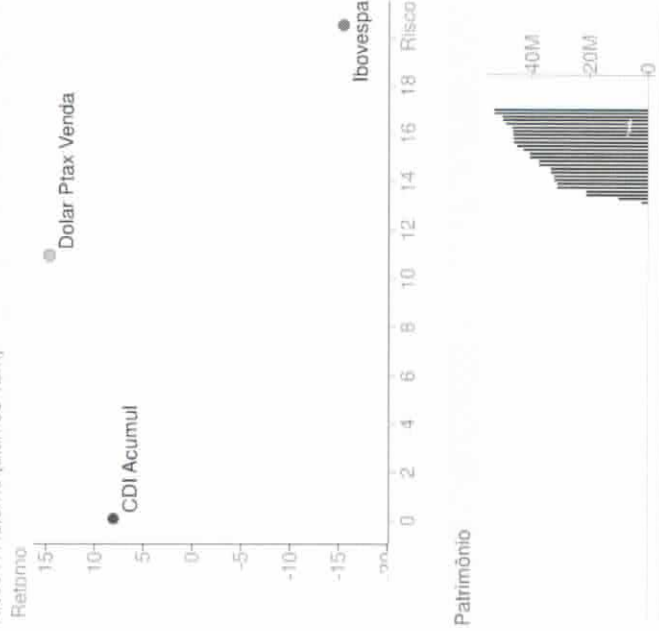
Retornos

	jan 2013	fev 2013	mar 2013	abr 2013	mai 2013	jun 2013	jul 2013	ago 2013	set 2013	out 2013	nov 2013	dez 2013	2013	12m	24m	do início
● Sul Invest FIDC Multisetori...	-	-	-	-	-	-	-	0,7	0,9	1,4	1,2	1,2	-	-	-	6,2
Prêmio sobre CDI Acumul	-	-	-	-	-	-	-	-105,4	122,0	174,8	162,6	173,3	-	-	-	-143,5
● CDI	0,6	0,5	0,5	0,6	0,6	0,6	0,7	0,7	0,7	0,8	0,7	0,7	11,6	8,4	8,0	17,2
● Ibovespa	-2,0	-3,9	-1,9	-0,8	-4,3	-11,3	1,6	3,7	4,7	3,7	-3,3	-2,3	-18,1	7,4	-15,9	-11,6
● Dolar Plax Venda	-2,7	-0,6	1,9	-0,6	6,5	3,9	3,4	3,6	-6,0	-1,2	5,6	1,2	12,6	8,9	15,2	26,7
● IPCA Ibgc	0,9	0,6	0,5	0,5	0,4	0,3	0,0	0,2	0,4	0,6	0,5	-	6,5	5,8	-	-
● Poupanca	-	0,5	0,5	0,5	0,5	0,5	0,5	0,5	0,5	0,5	0,5	0,5	-	-	-	-

Performance (igual a 100 no início da série)



Risco X Retorno (últimos 12m)



2013

Disclaimer

Fundos de investimento não contam com garantia do administrador do fundo, do gestor da carteira, de qualquer mecanismo de seguro ou ainda, do Fundo Garantidor de Créditos - FGC. A rentabilidade obtida no passado não representa garantia de rentabilidade futura. É recomendada a leitura cuidadosa do prospecto e regulamento do Fundo de investimento pelo investidor ao aplicar seus recursos.



Informações gerais

Nome Sul Invest FIDC Multissetori...
 Empresa gestora Gradual Cctvm S A
 CNPJ 09257784000102
 Código 306045

Classificação Anbima FIDC Fomento Mercantil
 Tipo de investidor Não Há Restrição

Taxa adm max %/ano 0.40
 Taxa performance -

Aplicação inicial mínima 100.000
 Prazo emissão de cotas D+000
 Prazo conversão resgate D+000
 Prazo pgto resgate D+000

Data inicio 24/01/2012
 Data do Inicio da Série 01/06/2012
 Data da Ult Cotação 30/12/2013

Preço 106.258
 Patrimônio 13.872
 Média 13.604

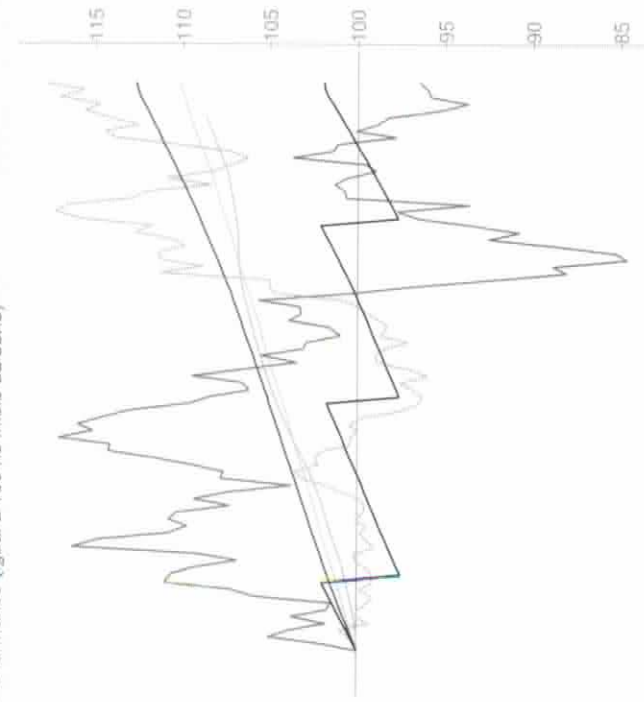
Risco (últimos 12 meses)
 Volatilidade 6,25
 Sharpe -1,03
 VAR % 0,63
 Qtd Retorno>0 10
 Retorno min -3,7

Composicao da carteira
 Descrição Tipo de aplica...

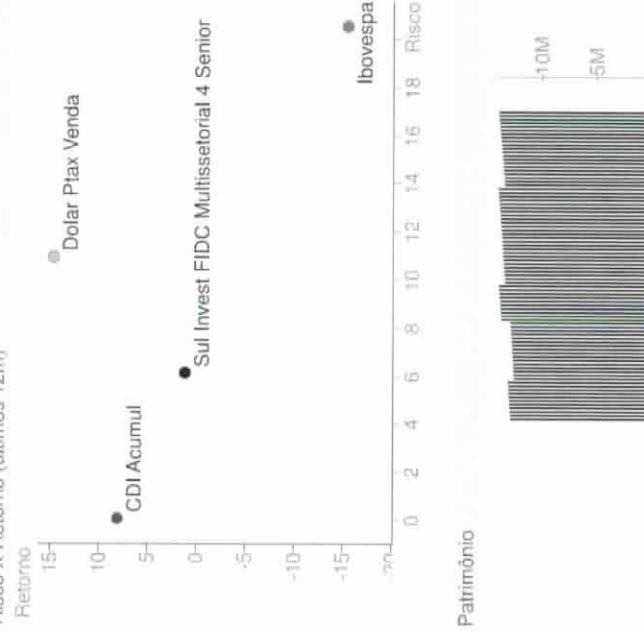
Retornos

	jan 2013	fev 2013	mar 2013	abr 2013	mai 2013	jun 2013	jul 2013	ago 2013	set 2013	out 2013	nov 2013	dez 2013	24m inicio
● Sul Invest FIDC Multissetor...	0,8	-3,6	0,7	0,8	0,8	0,8	0,9	-3,7	0,9	1,0	0,9	1,0	- 1,1 1,2 - 1,9
Prêmio sobre CDI Acumul	130,1	-73...	130,1	129,9	129,7	130,1	129,8	-52...	130,1	129,8	129,8	130,1	- 14,2 14,6 - 15,2
● CDI	0,6	0,5	0,5	0,6	0,6	0,6	0,7	0,7	0,7	0,8	0,7	0,7	8,4 8,0 8,1 17,1 12,6
● Ibovespa	-2,0	-3,9	-1,9	-0,8	-4,3	-11,3	1,6	3,7	4,7	3,7	-3,3	-1,9	-18,1 7,4 -15,5 -15,5 -9,2 -3,5
● Dolar Plax Venda	-2,7	-0,6	1,9	-0,6	6,5	3,9	3,4	3,6	-6,0	-1,2	5,6	0,8	12,6 8,9 14,6 14,6 24,9 15,1
● IPCA Iboge	0,9	0,6	0,5	0,5	0,4	0,3	0,0	0,2	0,4	0,6	0,5	- 6,5 5,8 - -	
● Poupanca	-	0,5	0,5	0,5	0,5	0,5	0,5	0,5	0,5	0,6	0,5	0,5	- 6,4 - -

Performance (igual a 100 no inicio da série)



Risco X Retorno (últimos 12m)



2012 = 1 2 3 4 5 6 7 8 9 10 11 12 2013 = 1 2 3 4 5 6 7 8 9 10 11 12

Disclaimer

Fundos de investimento não contam com garantia do administrador do fundo, do gestor da carteira, de qualquer mecanismo de seguro ou ainda, do Fundo Garantidor de Créditos - FGC. A rentabilidade obtida no passado não representa garantia de rentabilidade futura. É recomendada a leitura cuidadosa do prospecto e regulamento do Fundo de investimento pelo investidor ao aplicar seus recursos.