



RECIFE
PREFEITURA DA CIDADE

**RECI
PREV**

PREFEITURA DO RECIFE
AUTARQUIA MUNICIPAL DE PREVIDÊNCIA E ASSISTÊNCIA À SAÚDE DOS
SERVIDOS
GERÊNCIA DE INVESTIMENTOS
AUTORIZAÇÃO DE APLICAÇÃO E RESGATE – APR

ART. 3º - B DA PORTARIA MPS Nº 519/2011, INCLUÍDO PELO ART. 2º DA PORTARIA MPS Nº 170,
DE 25/04/2012, DOU DE 26/04/2012

AUTORIZAÇÃO DE APLICAÇÃO E RESGATE - APR	Nº / ANO: 25/2015
Unidade Gestora do RPPS: Autarquia Municipal de Previdência e Assistência à Saúde dos Servidores	OF. Nº: 25 - 6A - 7A/2015 – GI
CNPJ: 05.244.336/0001-13	Data: 05 /03/2015
VALOR (R\$): 10.000.000,00 (Dez milhões de reais)	Dispositivo da Resolução do CMN: Art. 7º, I, "b" Art. 8º, IV Art. 7º, VII, "b"

HISTÓRICO DA OPERAÇÃO

Descrição da operação: Aplicação do valor acima é decorrente das seguintes operações:

- a) Recebimento de contribuições APO/PPR de fevereiro de 2015 no valor de R\$ 12.037,96 (doze mil, trinta e sete reais e noventa e seis centavos);
- c) Recebimento de Juros/Amortização no valor de R\$ 134.665,61 (cento e trinta e quatro mil, seiscentos e sessenta e cinco reais e sessenta e hum centavos), do fundo FIDC Multissetorial Vale - 4ª Série Sênior CNPJ: 11.278.761/0001-26;
- c) Resgate do valor de R\$ 9.853.296,43 (nove milhões, oitocentos e cinquenta e três mil, duzentos e noventa e seis reais e quarenta e três centavos), do fundo BB Previdenciário RF Fluxo CNPJ: 13.077.415/0001-05.

Os valores acima serão aplicados nos seguintes fundos de investimentos:

- a) Aplicação de R\$ 6.500.000,00 (seis milhões e quinhentos mil reais), no fundo BB Previdenciário IRF-M1 TP CNPJ: 11.328.882/0001-35;
- b) Aplicação de R\$ 1.500.000,00 (hum milhão e quinhentos mil reais), no fundo WA US INDEX 500 FI Multimercado CNPJ: 17.453.850/0001-48;
- c) Aplicação de R\$ 2.000.000,00 (dois milhões de reais), no fundo Sul América Excellence Fundo de Investimento Renda Fixa Crédito Privado CNPJ: 04.899.128/0001-90.

As aplicações nos fundos: BB Previdenciário IRF-M1 TP CNPJ: 11.328.882/0001-35; WA US INDEX 500 FI Multimercado CNPJ: 17.453.850/0001-48 e Sul América Excellence Fundo de Investimento Renda Fixa Crédito Privado CNPJ: 04.899.128/0001-90 estão aderentes à política de investimentos do Fundo Previdenciário Reciprev.

Os fundos BB Previdenciário IRF-M1 TP CNPJ: 11.328.882/0001-3; WA US INDEX 500 FI Multimercado CNPJ: 17.453.850/0001-48 e Sul América Excellence Fundo de Investimento Renda Fixa Crédito Privado CNPJ: 04.899.128/0001-90 encontram-se credenciado pelo Fundo Previdenciário Reciprev.

O resgate e as aplicações acima foram definidos e autorizados na reunião do Comitê de Investimentos do dia 25.02.2015.

O fundo BB Previdenciário IRF-M1 TP CNPJ: 11.328.882/0001-35, têm como gestor o BB Gestão de Recursos DTVM S.A CNPJ: 30.822.936/0001-69, que realiza a gestão de recursos na ordem de 554.888,3 bilhões de reais, conforme ranking de gestão de recursos de janeiro de 2015 da ANBIMA (Associação Brasileira das Entidades dos Mercados Financeiro e de Capitais). O BB Gestão de Recursos DTVM S.A CNPJ: 30.822.936/0001-69, possui Rating de Qualidade de Gestão de Recursos junto a Moody's com conceito MQ1 (Excelente). O fundo BB Previdenciário IRF-M1 TP CNPJ: 11.328.882/0001-35, possui como Administrador o BB Gestão de Recursos DTVM S.A CNPJ: 30.822.936/0001-69, e como custodiantete o Banco do Brasil S.A. CNPJ: 00.000.000/0001-91.

O fundo WA US INDEX 500 FI Multimercado CNPJ: 17.453.850/0001-48, têm como gestor a Wester Asset Management Company DTVM Ltda CNPJ: 07.437.241/0001-41, que realiza a gestão de recursos na ordem de 29.254,4 bilhões de reais, conforme ranking de gestão de recursos de janeiro de 2015 da ANBIMA (Associação Brasileira das Entidades dos Mercados Financeiro e de Capitais). A Wester Asset Management Company DTVM Ltda CNPJ: 07.437.241/0001-41, possui Rating de Qualidade de Gestão de Recursos junto a Moody's com conceito MQ1 (Excelente). O fundo WA US INDEX 500 FI Multimercado CNPJ: 17.453.850/0001-48, possui como Administrador o Wester Asset Management Company DTVM Ltda CNPJ: 07.437.241/0001-41, e como custodiante o Citibank DTVM S.A. CNPJ: 33.868.597/0001-40.

O fundo Sul América Excellence Fundo de Investimento Renda Fixa Crédito Privado CNPJ: 04.899.128/0001-90, têm como gestor a Sul América Investimentos Distribuidora de Títulos e Valores Mobiliários S.A. CNPJ: 32.206.435/0001-83, que realiza a gestão de recursos na ordem de 18.167,3 bilhões de reais, conforme ranking de gestão de recursos de janeiro de 2015 da ANBIMA (Associação Brasileira das Entidades dos Mercados Financeiro e de Capitais). A Sul América Investimentos Distribuidora de Títulos e Valores Mobiliários S.A. CNPJ: 32.206.435/0001-83, possui Rating de Qualidade de Gestão de Recursos junto a Standard & Poor's com conceito AMP-1 (Excelente). O fundo Sul América Excellence Fundo de Investimento Renda Fixa Crédito Privado CNPJ: 04.899.128/0001-90, possui como Administrador a Sul América Investimentos Distribuidora de Títulos e Valores Mobiliários S.A. CNPJ: 32.206.435/0001-83, e como custodiante o Itaú Unibanco S.A. CNPJ: 60.701.190/0001-04.

Anexo: Lâminas dos fundos e ofícios

CARACTERÍSTICAS DOS ATIVOS:

Segmento: Renda Fixa

Tipo de Ativo: Renda Fixa – art. 7º, I, "b"

Instituição Financeira: BB Gestão de Recursos DTVM S.A.

CNPJ da Instituição Financeira: 30.822.936/0001-69

Fundo: BB Previdenciário IRF-M1 TP

CNPJ do Fundo: 11.328.882/0001-35

Índice de Referência: IRF - M1

Patrimônio Líquido do Fundo: R\$ 8.107.309.408,21 (posição de 03/03/2015)

% do Patrimônio Líquido do Fundo: 0,08%

Segmento: Renda Variável

Tipo de Ativo: Renda Variável – art. 8º, IV

Instituição Financeira: Wester Asset Management Company DTVM Ltda

CNPJ da Instituição Financeira: 07.437.241/0001-41

Fundo: WA US INDEX 500 FI Multimercado

CNPJ do Fundo: 17.453.850/0001-48

Índice de Referência: S&P500®

Patrimônio Líquido do Fundo: R\$ 224.133.530,18 (posição de 03/03/2015)

% do Patrimônio Líquido do Fundo: 0,66 %

Segmento: Renda Fixa

Tipo de Ativo: Renda Fixa – art. 7º, VII, b"

Instituição Financeira: Sul América Investimentos Distribuidora de Títulos e Valores Mobiliários S.A.

CNPJ da Instituição Financeira: 32.206.435/0001-83

Fundo: Sul América Excellence Fundo de Investimento Renda Fixa Crédito Privado

CNPJ do Fundo: 04.899.128/0001-90

Índice de Referência: CDI

Patrimônio Líquido do Fundo: R\$ 1.763.873.552,90 (posição de 04/03/2015)

% do Patrimônio Líquido do Fundo: 0,11 %

PROponente:

José Marcos Alves de Barros

Gerente de Investimentos

CPF: 334.326.354-00

Entidade Certificadora: ANBIMA

Validade da Certificação: 13/09/2016

GESTOR/AUTORIZADOR CERTIFICAÇÃO/VALIDADE

José Marcos Alves de Barros

Gerente de Investimentos

CPF: 334.326.354-00

Entidade Certificadora: ANBIMA

Validade da Certificação: 13/09/2016

RESPONSÁVEL PELA LIQUIDAÇÃO DA OPERAÇÃO:

Márcio Araújo Acioli

Gerente Administrativo e Financeiro

CPF: 111.494.264-20

Recife, 05 de março de 2015

Ofício RECIprev nº 25/2015 – GI

Senhor Gerente,

Solicitamos resgatar o valor de R\$ 9.853.296,43 (nove milhões, oitocentos e cinquenta e três mil, duzentos e noventa e seis reais e quarenta e três centavos), do fundo BB Previdenciário RF Fluxo CNPJ: 13.077.415/0001-05, vinculado à conta 7.909-X, e efetuar as seguintes operações:

a) Aplicar o valor de R\$ 6.500.000,00 (seis milhões e quinhentos mil reais), no fundo BB Previdenciário IRF-M1 TP CNPJ: 11.328.882/0001-35;

b) Encaminhar as seguintes TEDs:

Banco: Banco Citibank S.A (745)

Agência: 001

Conta Corrente: 34845593

Favorecido: WA US INDEX 500 FI Multimercado

CNPJ: 17.453.850/0001-48

Valor: R\$ 1.500.000,00 (hum milhão e quinhentos mil reais)

Banco: Itaú-Unibanco (341)

Agência: 2001

Conta Corrente: 30630-3

Favorecido: Sul América Excellence Fundo de Investimento Renda Fixa Crédito Privado

CNPJ: 04.899.128/0001-90

Valor: R\$ 2.000.000,00 (dois milhões de reais)

Justificativa da aplicação: APR 25/2015

Atenciosamente,

JOSÉ MARCOS ALVES DE BARROS
GERENTE DE INVESTIMENTOS

MÁRCIO ARAUJO ACIOLI
GERENTE ADMINISTRATIVO E FINANCEIRO



Ilmo Senhor

PEDRO PAULO

Gerente de Relacionamento

Banco do Brasil S.A. – Agência Setor Público - Recife -PE

Autorarquia Municipal de Previdência e Assistência à Saúde dos Servidores - Reciprev / Saúde Recife
Av. Manoel Borba 488, Cep: 50070-000, Boa Vista, Recife - PE

Fone/Fax: (81) 3355.1650 / 3355.1647



Recife, 05 de março de 2015


Ofício RECIPREV nº 6A /2015 – GI

Senhora Gerente,

Solicitamos aplicar o valor de R\$ 2.000.000,00 (dois milhões de reais), no fundo Sul América Excellence Fundo de Investimento Renda Fixa Crédito Privado CNPJ: 04.899.128/0001-90. TED encaminhada nesta data através do Banco do Brasil.

Justificativa da aplicação: APR 25/2015


Atenciosamente,


JOSÉ MARCOS ALVES DE BARROS
GERENTE DE INVESTIMENTOS


MÁRCIO ARAUJO ACIOLI
GERENTE ADMINISTRATIVO E FINANCEIRO

Ilma Senhora
GIULIANA CRIVELLARO
Gerente Institucional
Sul América Investimentos
São Paulo - SP

*Encaminhado por eu-ij
em 05.03.2015*


José Marcos Alves de Barros
Gerente de Investimentos - Cpl. S
Autarquia Municipal de Previdência e Assistência à Saúde dos Servidores
Praça Manoel Borba 488 - Boa Vista - Recife - PE



Recife, 05 de março de 2015


Ofício RECIPREV nº 7A /2015 – GI

Senhor Gerentes,

Solicitamos aplicar o valor de R\$ 1.500.000,00 (hum milhão e quinhentos mil reais), no fundo WA US INDEX 500 FI Multimercado CNPJ: 17.453.850/0001-48. TED encaminhada nesta data através do Banco do Brasil.


Justificativa da aplicação: APR 25/2015

Atenciosamente,


JOSÉ MARCOS ALVES DE BARROS
GERENTE DE INVESTIMENTOS

MÁRCIO ARAUJO ACIOLI
GERENTE ADMINISTRATIVO E FINANCEIRO

Ilmo Senhores
ELDER ANDRADE e ROBERTO TEPMAN
Gerente
Western Asset Management
São Paulo - SP

*Entrevistado por euwif
em 05.03.2015*

JOSÉ MARCOS ALVES DE BARROS
Gerente de Investimentos
Autarquia Municipal de Previdência e Assistência à Saúde dos Servidores

BB Prev RF Irf M1 Tit Publ Fc

Características

Gestão:	BB Dtvn S.A
Administrador:	BB Dtvn S.A
Taxa máx. de adm. (%):	0,30
Taxa de performance:	-
Classificação Anbima:	Renda Fixa Índices
CNPJ	11328882000135

Informações Operacionais

Aplicação mínima (R\$)	1.000
Movimentação mínima (R\$)	0
Saldo mínimo (R\$)	0
Conversão de cota para aplicação:	D+000
Conversão de cota para resgate:	D+000
Disponibilidade dos recursos resgatados:	D+000

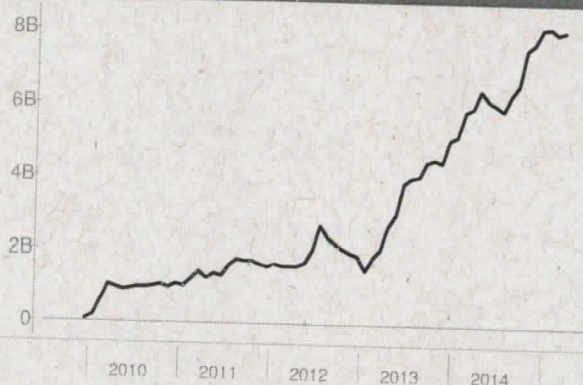
Retorno (%) (até 03/03/2015)

	mar 2015	fev 2015	jan 2015	dez 2014	nov 2014	out 2014	set 2014	ago 2014	jul 2014	jun 2014	mai 2014	abr 2014	2015	24m	12m	6m	1m
● Fundo	0,07	0,71	1,00	0,88	0,77	0,82	0,79	0,82	0,91	0,84	0,92	0,86	1,78	19,17	10,63	5,02	0,69
● CDI	0,09	0,82	0,93	-0,96	0,84	0,94	0,90	0,86	0,94	0,82	0,86	0,82	1,85	20,84	11,05	5,48	0,82
● Dólar	0,93	8,11	0,23	3,75	4,74	-0,28	9,44	-1,23	2,95	-1,63	0,13	-1,19	9,37	46,37	24,50	30,16	7,36
● Euro	0,68	7,24	-6,73	1,12	4,39	-1,23	5,10	-2,99	0,70	-1,27	-1,53	-0,53	0,69	26,09	0,82	10,83	4,92
● Ibovespa	-0,54	9,97	-6,20	-8,62	0,18	0,95	-11,70	9,78	5,00	3,76	-0,75	2,40	2,59	-9,81	8,94	-17,03	4,78
● IBX	-0,44	9,33	-5,88	-8,26	0,31	0,95	-11,25	9,59	4,46	3,62	-1,12	2,71	2,44	-0,58	8,78	-16,25	4,63
● IGP-M	-	0,27	0,76	0,62	0,98	0,28	-0,20	-0,27	-0,61	-0,74	-0,13	0,78	-	-	-	-	-
● Poupança	-	0,59	-	-	0,62	0,60	0,59	0,56	0,61	0,55	0,56	0,55	-	-	-	-	-

Retorno acumulado desde o início do Fundo



Patrimônio líquido (R\$ milhões)



Histórico (até 03/03/2015)

Cota:	1,6502
Patrimônio Líquido (R\$):	8.107.309.408,21
PL Médio últimos 12 Meses (R\$)	7.128.915.928,47
Início do Fundo:	29/12/2009
Máximo Retorno Mensal desde o início:	1,56
Mínimo Retorno Mensal desde o início:	0,07
Nº de Meses com Retorno Positivo desde o início:	63
Nº de Meses com Retorno Negativo desde o início:	0
Retorno Acumulado desde o início:	64,23
Volatilidade desde o início:	0,54

As informações contidas neste material são de caráter exclusivamente informativo. Fundos de Investimento não contam com garantia do administrador do fundo, do gestor da carteira, de qualquer mecanismo de seguro ou ainda, do Fundo Garantidor de Crédito - FGC. A rentabilidade obtida no passado não representa garantia de rentabilidade futura. Ao investidor é recomendada a leitura cuidadosa do prospecto e do regulamento do fundo ao aplicar seus recursos. Para a avaliação da performance do fundo de investimento, é recomendável uma análise de, no mínimo, 12 (doze) meses. O Sistema Econômica é uma ferramenta para auxiliar o trabalho do analista e não contém nada que por si só deva ser interpretado como uma recomendação de investimento.

Fonte: Econômica

Wa Us Index 500 FI Mult

Características

Gestão:	Western Asset
Administrador:	Western Asset
Taxa máx. de adm. (%):	1,00
Taxa de performance:	-
Classificação Anbima:	Multimercados Estratégia Específica
CNPJ	17453850000148

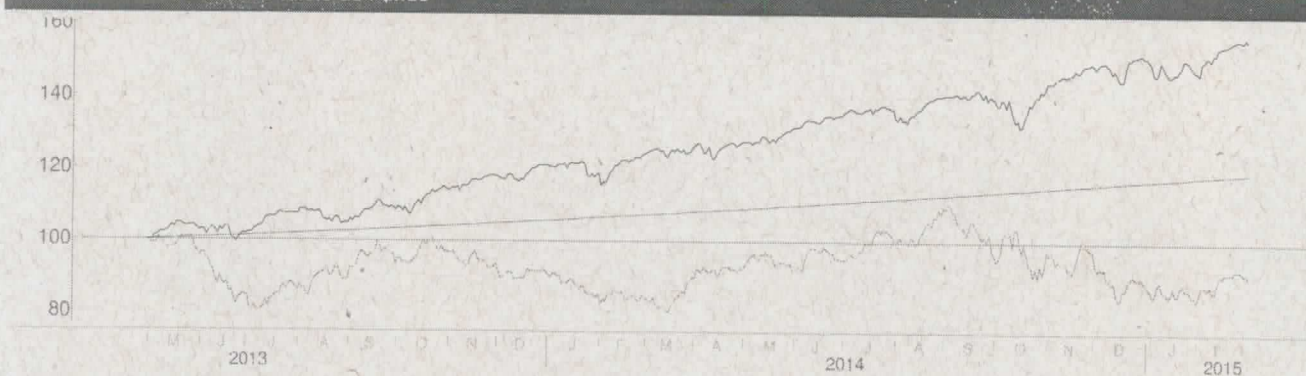
Informações Operacionais

Aplicação mínima (R\$)	25.000
Movimentação mínima (R\$)	100
Saldo mínimo (R\$)	0
Conversão de cota para aplicação:	D+000
Conversão de cota para resgate:	D+000
Disponibilidade dos recursos resgatados:	D+001

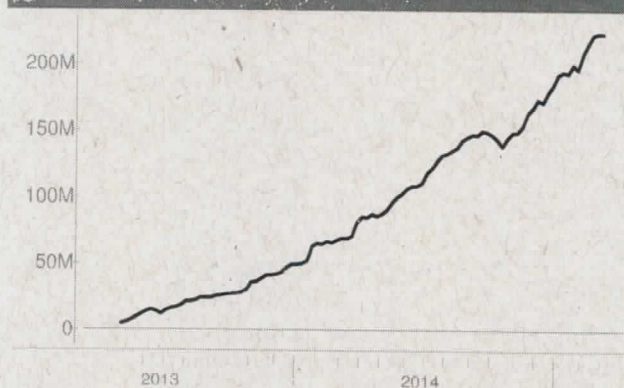
Retorno (%) (até 03/03/2015)

	mar 2015	fev 2015	jan 2015	dez 2014	nov 2014	out 2014	set 2014	ago 2014	jul 2014	jun 2014	mai 2014	abr 2014	2015	24m	12m	6m	1m
● Fundo	0,17	5,77	-2,66	1,46	3,44	3,24	-0,67	4,68	-0,56	2,64	3,01	1,51	3,14	-	25,64	11,02	4,02
● CDI	0,09	0,82	0,93	0,96	0,84	0,94	0,90	0,86	0,94	0,82	0,86	0,82	1,85	20,64	11,05	5,48	0,82
● Dólar	0,93	8,11	0,23	3,75	4,74	-0,28	9,44	-1,23	2,95	-1,63	0,13	-1,19	9,37	46,37	24,50	30,16	7,36
● Euro	0,68	7,24	-6,73	1,12	4,39	-1,23	5,10	-2,99	0,70	-1,27	-1,53	-0,53	0,69	26,09	0,82	10,83	4,92
● Ibovespa	-0,54	9,97	-6,20	-8,62	0,18	0,95	-11,70	9,78	5,00	3,76	-0,75	2,40	2,59	-9,81	8,94	-17,03	4,78
● IBX	-0,44	9,33	-5,88	-8,26	0,31	0,95	-11,25	9,59	4,46	3,62	-1,12	2,71	2,44	-0,58	8,78	-16,25	4,63
● IGP-M	-	0,27	0,76	0,62	0,98	0,28	0,20	-0,27	-0,61	-0,74	-0,13	0,78	-	-	-	-	-
● Poupança	-	0,59	-	-	0,62	0,60	0,59	0,56	0,61	0,55	0,56	0,55	-	-	-	-	-

Retorno acumulado desde o início do Fundo



Patrimônio líquido (R\$ milhões)



Histórico (até 03/03/2015)

Cota:	1,5615
Patrimônio Líquido (R\$):	224.133.530,18
PL Médio últimos 12 Meses (R\$)	156.662.896,51
Início do Fundo:	30/04/2013
Máximo Retorno Mensal desde o início:	5,77
Mínimo Retorno Mensal desde o início:	-2,66
Nº de Meses com Retorno Positivo desde o início:	17
Nº de Meses com Retorno Negativo desde o início:	6
Retorno Acumulado desde o início:	56,15
Volatilidade desde o início:	10,89

As informações contidas neste material são de caráter exclusivamente informativo. Fundos de Investimento não contam com garantia do administrador do fundo, do gestor da carteira, de qualquer mecanismo de seguro ou ainda, do Fundo Garantidor de Crédito - FGC. A rentabilidade obtida no passado não representa garantia de rentabilidade futura. Ao investidor é recomendada a leitura cuidadosa do prospecto e do regulamento do fundo ao aplicar seus recursos. Para a avaliação da performance do fundo de investimento, é recomendável uma análise de, no mínimo, 12 (doze) meses. O Sistema Economatica é uma ferramenta para auxiliar o trabalho do analista e não contém nada que por si só deva ser interpretado como uma recomendação de investimento.

Fonte: Economatica

Sul America Excellence FI RF Cred Priv

Características

Gestão:	Sul America Investimentos
Administrador:	Sul America Investimentos
Taxa máx. de adm. (%):	0,50
Taxa de performance:	-
Classificação Anbima:	Renda Fixa
CNPJ	04899128000190

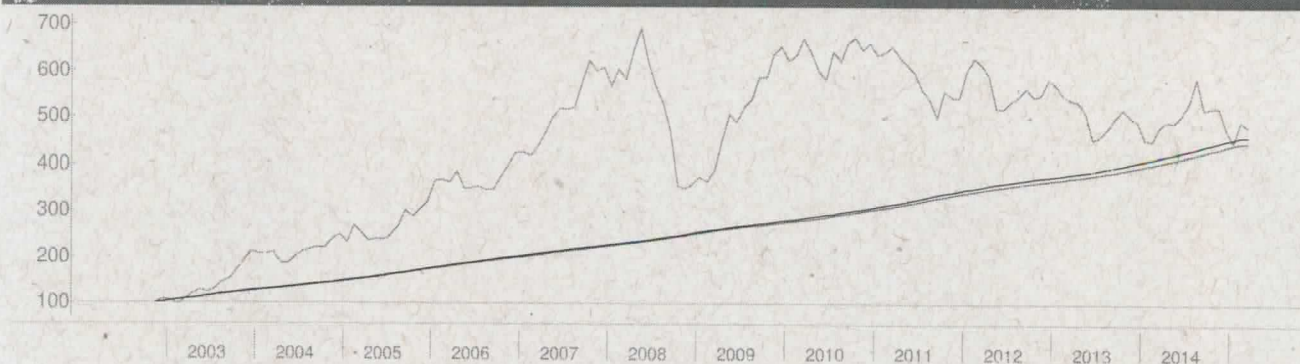
Informações Operacionais

Aplicação mínima (R\$)	5.000
Movimentação mínima (R\$)	2.500
Saldo mínimo (R\$)	2.500
Conversão de cota para aplicação:	D+000
Conversão de cota para resgate:	D+001
Disponibilidade dos recursos resgatados:	D+001

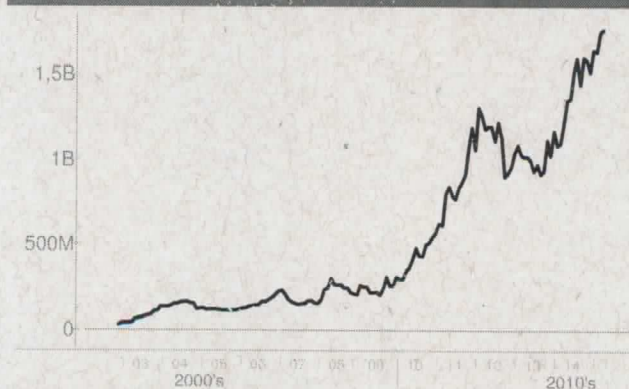
Retorno (%) (até 04/03/2015)

	mar 2015	fev 2015	jan 2015	dez 2014	nov 2014	out 2014	set 2014	ago 2014	jul 2014	jun 2014	mai 2014	abr 2014	2015	24m	12m	6m	1m
● Fundo	0,14	0,86	0,95	0,99	0,85	0,99	0,95	0,84	0,96	0,86	0,92	0,83	1,96	21,40	11,50	5,68	0,85
● CDI	0,14	0,82	0,93	0,96	0,84	0,94	0,90	0,86	0,94	0,82	0,86	0,82	1,89	20,66	11,10	5,48	0,82
● Dólar	3,55	8,11	0,23	3,75	4,74	-0,28	9,44	-1,23	2,95	-1,63	0,13	-1,19	12,21	50,32	27,73	33,32	9,78
● Euro	2,21	7,24	-6,73	1,12	4,39	-1,23	5,10	-2,99	0,70	-1,27	-1,53	-0,53	2,23	27,89	2,35	14,15	6,58
● Ibovespa	-2,16	9,97	-6,20	-8,62	0,18	0,95	-11,70	9,78	5,00	3,76	-0,75	2,40	0,92	-10,67	7,16	-16,99	2,37
● IBX	-1,98	9,33	-5,88	-8,26	0,31	0,95	-11,25	9,59	4,46	3,62	-1,12	2,71	0,86	-1,45	7,09	-16,22	2,41
● IGP-M	-	0,27	0,76	0,62	0,98	0,28	0,20	-0,27	-0,61	-0,74	-0,13	0,78	-	-	-	-	-
● Poupança	-	0,59	-	-	0,62	0,60	0,59	0,56	0,61	0,55	0,56	0,55	-	-	-	-	-

Retorno acumulado desde o início do Fundo



Patrimônio líquido (R\$ milhões)



Histórico (até 04/03/2015)

Cota:	46,52
Patrimônio Líquido (R\$):	1.763.873.552,90
PL Médio últimos 12 Meses (R\$)	1.563.720.212,26
Início do Fundo:	11/11/2002
Máximo Retorno Mensal desde o início:	2,10
Mínimo Retorno Mensal desde o início:	0,14
Nº de Meses com Retorno Positivo desde o início:	148
Nº de Meses com Retorno Negativo desde o início:	0
Retorno Acumulado desde o início:	365,20
Volatilidade desde o início:	0,35

As informações contidas neste material são de caráter exclusivamente informativo. Fundos de Investimento não contam com garantia do administrador do fundo, do gestor da carteira, de qualquer mecanismo de seguro ou ainda, do Fundo Garantidor de Crédito - FGC. A rentabilidade obtida no passado não representa garantia de rentabilidade futura. Ao investidor é recomendada a leitura cuidadosa do prospecto e do regulamento do fundo ao aplicar seus recursos. Para a avaliação da performance do fundo de investimento, é recomendável uma análise de, no mínimo, 12 (doze) meses. O Sistema Economatica é uma ferramenta para auxiliar o trabalho do analista e não contém nada que por si só deva ser interpretado como uma recomendação de investimento.

Fonte: Economatica