



**PREFEITURA DO RECIFE  
AUTARQUIA MUNICIPAL DE PREVIDÊNCIA E ASSISTÊNCIA À SAÚDE DOS  
SERVIDOS  
GERÊNCIA DE INVESTIMENTOS  
AUTORIZAÇÃO DE APLICAÇÃO E RESGATE – APR**

ART. 3º - B DA PORTARIA MPS N° 519/2011, INCLUÍDO PELO ART. 2º DA PORTARIA MPS N° 170, DE 25/04/2012, DOU DE 26/04/2012

<b>AUTORIZAÇÃO DE APLICAÇÃO E RESGATE - APR</b>	<b>Nº / ANO: 03/2016</b>
<b>Unidade Gestora do RPPS:</b> Autarquia Municipal de Previdência e Assistência à Saúde dos Servidores	<b>OF. Nº: 03 ; 1A ; 2A e 3A/2016 e 42/A e 43A de 2015 – GI</b>
<b>CNPJ: 05.244.336/0001-13</b>	<b>Data: 06/01/2016</b>
<b>VALOR (R\$): 22.657.695,81</b> (Vinte e dois milhões, seiscentos e cinquenta e sete mil, seiscentos e noventa e cinco reais e oitenta e hum centavos)	<b>Dispositivo da Resolução do CMN:</b> Art. 7º, III, "a" / Art. 7º, I, "b" / Art. 8º, III; Art. 7º, IV, "a"
<b>HISTÓRICO DA OPERAÇÃO</b>	
<p>Descrição da operação:</p> <p>Resgate e recebimentos dos seguintes Fundos de Investimentos:</p> <ul style="list-style-type: none"> <li>a) Resgate total do fundo BTG Pactual Absoluto Institucional FIQ FI de Ações CNPJ: 11.977.794/0001-64, equivalente a R\$ 12.748.482,69 (Doze milhões, setecentos e quarenta e oito mil, quatrocentos e oitenta e dois reais e sessenta e nove centavos);</li> <li>b) Resgate total do fundo BTG Pactual Dividendos FIA CNPJ: 09.290.813/0001-38, equivalente a R\$ 9.901.673,34 (Nove milhões, novecentos e hum mil, seiscentos e setenta e três reais e trinta e quatro centavos);</li> <li>c) Recebimento de Contribuições APO/PPR referentes ao mês de dezembro de 2015, no valor de R\$ 7.539,78 (Sete mil, quinhentos e trinta e nove reais e setenta e oito centavos).</li> </ul> <p>Aplicação nos seguintes fundos de Investimentos:</p> <ul style="list-style-type: none"> <li>a) Aplicação no valor de R\$ 12.748.482,70 (Doze milhões, setecentos e quarenta e oito mil, quatrocentos e oitenta e dois reais e setenta centavos), no fundo Bradesco Institucional FIC FI RF IMA-B CNPJ: 08.702.798/0001-25;</li> <li>b) Aplicação no valor de R\$ 9.901.673,34 (Nove milhões, novecentos e hum mil, seiscentos e setenta e três reais e trinta e quatro centavos), no fundo Santander Fundo de Investimento em Cotas de Fundos de Investimento IMA-B 5 Títulos Públicos Renda Fixa CNPJ: 13.455.117/0001-01.</li> <li>c) Aplicação no valor de R\$ 7.539,77 (Sete mil, quinhentos e trinta e nove reais e setenta e sete centavos), no fundo BB Previdenciário RF Fluxo CNPJ: 13.077.415/0001-05.</li> </ul> <p>As aplicações nos fundos Bradesco Institucional FIC FI RF IMA-B CNPJ: 08.702.798/0001-25; Santander Fundo de Investimento em Cotas de Fundos de Investimento IMA-B 5 Títulos Públicos Renda Fixa CNPJ: 13.455.117/0001-01 e BB Previdenciário RF Fluxo CNPJ: 13.077.415/0001-05, estão aderentes à política de investimentos do Fundo Previdenciário Reciprev.</p>	



Os fundos Bradesco Institucional FIC FI RF IMA-B CNPJ: 08.702.798/0001-25; Santander Fundo de Investimento em Cotas de Fundos de Investimento IMA-B 5 Títulos Públicos Renda Fixa CNPJ: 13.455.117/0001-01 e BB Previdenciário RF Fluxo CNPJ: 13.077.415/0001-05, encontram-se credenciados pelo Fundo Previdenciário Reciprev..

Os resgates e as aplicações acima foram definidos e autorizados nas reuniões do Comitê de Investimentos dos dias 25.11.2015 e 16.12.2015.

Anexo: Lâminas dos fundos e ofícios

#### **CARACTERÍSTICAS DOS ATIVOS:**

**Segmento:** Renda Fixa

**Tipo de Ativo:** Renda Fixa – Art. 7º, III, "a"

**Instituição Financeira:** BRAM – Bradesco Asset Management S.A. DTVM

**CNPJ da Instituição Financeira:** 62.375.134/0001-44

**Fundo:** Bradesco Institucional FIC FI RF IMA-B

**CNPJ do Fundo:** 08.702.798/0001-25

**Índice de Referência:** IMA-B

**Patrimônio Líquido do Fundo:** R\$ 1.017.888.650,02 (posição de 06 /01 /2016 )

**% do Patrimônio Líquido do Fundo:** 1,25 %

**Segmento:** Renda Fixa

**Tipo de Ativo:** Renda Fixa – Art. 7º, I, "b"

**Instituição Financeira:** Santander Brasil Gestão de Recursos Ltda

**CNPJ da Instituição Financeira:** 10.231.177/0001-52

**Fundo:** Santander Fundo de Investimento em Cotas de Fundos de Investimento IMA-B 5 Títulos Públicos Renda Fixa

**CNPJ do Fundo:** 13.455.117/0001-01

**Índice de Referência:** IMA-B

**Patrimônio Líquido do Fundo:** R\$ 1.063.567.820,71 (posição de 06 /01 /2016 )

**% do Patrimônio Líquido do Fundo:** 0,93 %

**Segmento:** Renda Fixa

**Tipo de Ativo:** Renda Fixa – art. 7º, IV, "a"

**Instituição Financeira:** BB Gestão de Recursos DTVM S.A

**CNPJ da Instituição Financeira:** 30.822.936/0001-69

**Fundo:** BB Previdenciário RF Fluxo

**CNPJ do Fundo:** 13.077.415/0001-05

**Índice de Referência:** CDI

**Patrimônio Líquido do Fundo:** R\$ 1.059.616.363,58 (posição de 06 /01 /2016 )

**% do Patrimônio Líquido do Fundo:** 0,001 %

**Segmento:** Renda Variável

**Tipo de Ativo:** Renda Variável – Art. 8º, III

**Instituição Financeira:** BTG Pactual Asset Management S.A. DTVM

**CNPJ da Instituição Financeira:** 29.650.082/0001-00

**Fundo:** BTG Pactual Absoluto Institucional FIQ FI de Ações

**CNPJ do Fundo:** 11.977.794/0001-64

**Índice de Referência:** Não há

**Segmento:** Renda Variável

**Tipo de Ativo:** Renda Variável – Art. 8º, III

**Instituição Financeira:** BTG Pactual Asset Management S.A. DTVM

**CNPJ da Instituição Financeira:** 29.650.082/0001-00

**Fundo:** BTG Pactual Dividendos FIA

**CNPJ do Fundo:** 09.290.813/0001-38

**Índice de Referência:** Não há






**PROPONENTE:**

Andreson Carlos Gomes de Oliveira  
Chefe de Divisão de Investimentos

CPF: 052.430.264-25

Entidade Certificadora: ANBIMA

Validade da Certificação: 04/02/2018



**GESTOR/AUTORIZADOR CERTIFICAÇÃO/VALIDADE**


José Marcos Alves de Barros

Gerente de Investimentos

CPF: 334.326.354-00

Entidade Certificadora: ANBIMA

Validade da Certificação: 13/09/2016



**RESPONSÁVEL PELA LIQUIDAÇÃO DA OPERAÇÃO:**

Francisco Canindé Antunes Furtado Junior

Diretor Executivo

CPF: 416.004.444-15



**SAÚDE  
RECIFE**

**RECI  
PREV**

Recife, 06 de janeiro de 2016

**Ofício RECIPREV nº 03 /2016 – GI**

Senhor Gerente,

Solicitamos encaminhar as TEDs conforme dados abaixo, a débito da conta 7.909-X:

Banco: Banco Bradesco S.A. (237)

Agência: 2856-8

Conta: 262579-2

Favorecido: Bradesco Inst FIC FI RF IMA-B

CNPJ: 08.702.798/0001-25

Valor: R\$ 12.748.482,70 (Doze milhões, setecentos e quarenta e oito mil, quatrocentos e oitenta e dois reais e setenta centavos)

Banco: Santander (033)

Agência: 2281

Conta: 13001615-6


Favorecido: SANTANDER FIC FI IMA-B 5 RENDA FIXA CRÉDITO PRIVADO

CNPJ: 13.455.117/0001-01

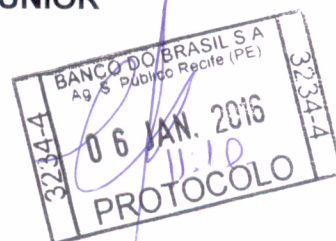
Valor: R\$ 9.901.673,34 (Nove milhões, novecentos e hum mil, seiscentos e setenta e três reais e trinta e quatro centavos)

Justificativa da aplicação: APR 03 /2016

Atenciosamente,

  
**JOSÉ MARCOS ALVES DE BARROS**  
GERENTE DE INVESTIMENTOS

  
**FRANCISCO CANINDÉ ANTUNES FURTADO JUNIOR**  
DIRETOR EXECUTIVO



Ilmo Senhor

**PEDRO PAULO**

Gerente de Relacionamento

**Banco do Brasil S.A. – Agência Setor Público - Recife -PE**

NESTA

Autarquia Municipal de Previdência e Assistência à Saúde dos Servidores - Reciprev / Saúde Recife

Av. Manoel Borba 488, Cep: 50070-000 , Boa Vista, Recife - PE

Fone/Fax: (81) 3355.1650 / 3355.1647



**PREFEITURA DO  
RECIFE**



Recife, 06 de janeiro de 2016

**Ofício RECIprev nº 1A/2016 – GI**

Prezados (as),

Solicitamos efetuar a aplicação em nome do cotista: **FUNDO PREVIDENCIÁRIO RECIprev CNPJ: 07.749.668/0001-85**, no valor de R\$ 12.748.482,70 (Doze milhões, setecentos e quarenta e oito mil, quatrocentos e oitenta e dois reais e setenta centavos), no fundo Bradesco Inst FIC FI RF IMA-B CNPJ: 08.702.798/0001-25.

Na oportunidade, informamos que foi encaminhado TED nesta data através do Banco do Brasil S.A., Agência 3234-4, conta corrente 7.909-X, com os dados a seguir:

Banco: Banco Bradesco S.A. (237)

Agência: 2856-8

Conta: 262579-2


Favorecido: Bradesco Inst FIC FI RF IMA-B

CNPJ: 08.702.798/0001-25

Valor: R\$ 12.748.482,70 (Doze milhões, setecentos e quarenta e oito mil, quatrocentos e oitenta e dois reais e setenta centavos)


Justificativa da aplicação: APR 03 /2016

Atenciosamente,

  
**JOSÉ MÁRCOS ALVES DE BARROS**  
GERENTE DE INVESTIMENTOS

  
**FRANCISCO CANINDÉ ANTUNES FURTADO JUNIOR**  
DIRETOR EXECUTIVO

*Submetido ao PMU em 06.01.2016*

  
Autarquia Municipal de Previdência e Assistência à Saúde dos Servidores - Recife

Ilmos Senhores (as)

**Fábio Masetti/Richard José Schwengber/Carolina Gonzaga Silva  
BRAM – Bradesco Asset Management S.A. DTVM e Banco  
Bradesco**

Autarquia Municipal de Previdência e Assistência à Saúde dos Servidores - Reciprev / Saúde Recife  
Av. Manoel Borba 488, Cep: 50070-000 , Boa Vista, Recife - PE  
Fone/Fax: (81) 3355.1650 / 3355.1647



Recife, 06 de janeiro de 2016

**Ofício RECIprev nº 2A/2016 – GI**

Prezados (as),

Solicitamos efetuar a aplicação em nome do cotista: **FUNDO PREVIDENCIÁRIO RECIprev CNPJ: 07.749.668/0001-85**, no valor de R\$ 9.901.673,34 (Nove milhões, novecentos e hum mil, seiscentos e setenta e três reais e trinta e quatro centavos), no fundo Santander Fundo de Investimento em cotas de fundos de Investimento IMA-B 5 Títulos Públicos Renda Fixa CNPJ: 13.455.117/0001-01.

Na oportunidade, informamos que foi encaminhado TED nesta data através do Banco do Brasil S.A., Agência 3234-4, conta corrente 7.909-X, com os dados a seguir:

Banco: Santander (033)

Agência: 2281

Conta: 13001615-6


Favorecido: SANTANDER FIC FI IMA-B 5 RENDA FIXA CRÉDITO PRIVADO

CNPJ: 13.455.117/0001-01

Valor: R\$ 9.901.673,34 (Nove milhões, novecentos e hum mil, seiscentos e setenta e três reais e trinta e quatro centavos)


Justificativa da aplicação: APR 03 /2016

Atenciosamente,

  
**JOSÉ MARCOS ALVES DE BARROS**  
GERENTE DE INVESTIMENTOS

  
**FRANCISCO CANINDÉ ANTUNES FURTADO JUNIOR**  
DIRETOR EXECUTIVO

*Examinado e aprovado em 06.01.2016*

  
JOSÉ MARCOS ALVES DE BARROS  
Gerente de Investimentos - CNPJ 07.749.668/0001-85  
Autarquia Municipal de Previdência e Assistência Social

Ilmos Senhores (as)

**Cristhian José Pedrosa de Oliveira/ Wellington Nunes Passos Junior/ Fernanda Cely Pinto Teti/Fátima Sorbello**  
**Santander Brasil Gestão de Recursos Ltda**



Recife, 06 de janeiro de 2016

**Ofício RECIPREV nº 3A/2016 – GI**

Senhor Gerente,

Solicitamos aplicar o valor de R\$ 7.539,77 (Sete mil, quinhentos e trinta e nove reais e setenta e sete centavos), no fundo BB Previdenciário RF Fluxo CNPJ: 13.077.415/0001-05, vinculado à conta 7.909-X.

Justificativa da aplicação: APR 03/2016

Atenciosamente,

  
**JOSÉ MARCOS ALVES DE BARROS**  
GERENTE DE INVESTIMENTOS

  
**FRANCISCO CANINDÉ ANTUNES FURTADO JUNIOR**  
DIRETOR EXECUTIVO

Ilmo Senhor  
**PEDRO PAULO**  
Gerente de Relacionamento  
**Banco do Brasil S.A. – Agência Setor Público - Recife -PE**  
NESTA





Recife, 30 de novembro de 2015

**Ofício RECIPREV nº 42A/2015 – GI**

Prezados Senhores,

Solicitamos resgatar o valor total do fundo BTG Pactual Dividendos  
FIA CNPJ: 09.290.813/0001-38.

Na oportunidade, solicitamos efetuar TED para:

Banco: Banco do Brasil S.A. (001)  
Agência: 3234-4  
Conta: 7.909-X  
Favorecido: Fundo Previdenciário Reciprev  
CNPJ: 07.749.668/0001-85

Atenciosamente,

**JOSÉ MARCOS ALVES DE BARROS**  
GERENTE DE INVESTIMENTOS

**MÁRCIO ARAUJO ACIOLI**  
GERENTE ADMINISTRATIVO E FINANCEIRO

*Entregue em 30.11.2015*  
*em*  
José Marcos Alves de Barros  
Gerente de Investimentos  
Autarquia Municipal de Previdência  
e Assistência à Saúde dos Servidores

Ilmos Senhores  
**DANIEL TAVARES e GABRIEL PRATES**  
São Paulo-SP e Rio de Janeiro -RJ





Recife, 30 de novembro de 2015

**Ofício RECIPREV nº 43A/2015 – GI**

Prezados Senhores,

Solicitamos resgatar o valor total do fundo BTG Pactual Absoluto Institucional FIA 11.977.794/0001-64.

Na oportunidade, solicitamos efetuar TED para:

Banco: Banco do Brasil S.A. (001)  
Agência: 3234-4  
Conta: 7.909-X  
Favorecido: Fundo Previdenciário Reciprev  
CNPJ: 07.749.668/0001-85

Atenciosamente,

  
**JOSÉ MARCOS ALVES DE BARROS**  
GERENTE DE INVESTIMENTOS

**MÁRCIO ARAUJO ACIOLI**  
GERENTE ADMINISTRATIVO E FINANCEIRO

*Caracterizado por extrato em  
30/11/2015*

**José Marcos Alves de Barros**  
Gerente de Investimentos - CPF: 24  
Autarquia Municipal de Previdência  
e Assistência à Saúde dos Servidores

Ilmos Senhores  
**DANIEL TAVARES e GABRIEL PRATES**  
São Paulo-SP e Rio de Janeiro -RJ





# Bradesco Inst FICFI RF Ima B

## Características

Gestão:	Bram Bradesco Asset Management SA Dtv m
Administrador:	Bradesco
Taxa máx. de adm. (%):	0,20
Taxa de performance:	-
Classificação ANBIMA:	Renda Fixa Duração Alta Grau de Invest.
CNPJ	08702798000125

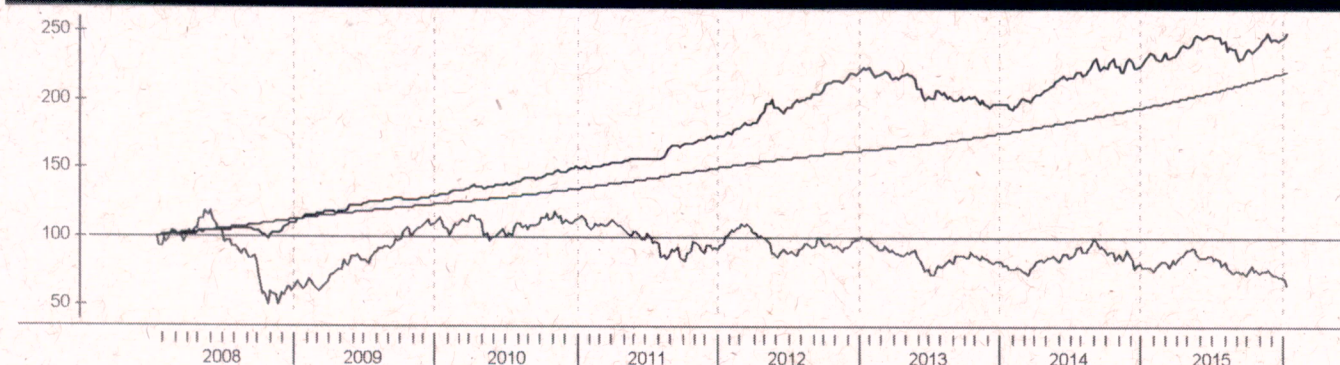
## Informações Operacionais

Aplicação mínima (R\$)	50.000
Movimentação mínima (R\$)	5.000
Saldo mínimo (R\$)	5.000
Conversão de cota para aplicação:	D+000
Conversão de cota para resgate:	D+001
Disponibilidade dos recursos resgatados:	D+001

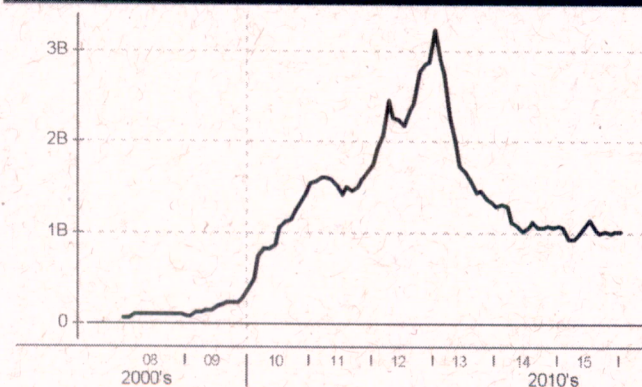
## Retorno (%) (até 06/01/2016)

	jan 2016	dez 2015	nov 2015	out 2015	set 2015	ago 2015	jul 2015	jun 2015	mai 2015	abr 2015	mar 2015	fev 2015	2016	24m	12m	6m	1m
● Fundo	1,00	1,43	1,04	2,51	-0,70	-3,23	-0,75	-0,26	2,63	2,54	-0,36	0,59	1,00	25,75	8,44	1,09	1,72
● CDI	0,16	1,16	1,06	1,11	1,11	1,11	1,18	1,07	0,98	0,95	1,04	0,82	0,16	25,54	13,27	6,86	1,11
● Dólar	3,21	1,41	-0,22	-2,87	8,95	7,45	9,39	-2,40	6,19	-6,68	11,46	8,11	3,21	69,42	49,14	28,23	7,26
● Euro	2,02	4,34	-4,51	-3,81	8,63	9,07	8,17	-0,97	4,56	-3,02	-6,76	7,24	2,02	33,82	34,74	24,56	5,50
● Ibovespa	-3,64	-3,93	-1,63	1,80	-3,36	-8,33	-4,17	0,61	-6,17	9,93	-0,84	9,97	-3,64	-18,05	-12,97	-19,90	-7,91
● IBX	-3,58	-3,79	-1,66	1,36	-3,11	-8,25	-3,44	0,76	-5,47	9,12	-0,51	9,33	-3,58	-16,27	-12,07	-19,53	-7,84
● IGP-M	-	0,49	1,52	1,89	0,95	0,28	0,69	0,67	0,41	1,17	0,98	0,27	-	-	-	-	-
● Poupança	-	0,73	0,63	0,68	0,69	0,69	0,73	0,68	0,62	0,61	0,63	0,59	-	-	-	-	-

## Retorno acumulado desde o início do Fundo



## Patrimônio líquido (R\$ milhões)



## Histórico (até 06/01/2016)

Cota:	2,5026
Patrimônio Líquido (R\$):	1.017.888.650,02
PL Médio últimos 12 Meses (R\$)	1.015.782.819,27
Início do Fundo:	07/01/2008
Máximo Retorno Mensal desde o início:	5,82
Mínimo Retorno Mensal desde o início:	-4,37
Nº de Meses com Retorno Positivo desde o início:	73
Nº de Meses com Retorno Negativo desde o início:	23
Retorno Acumulado desde o início:	150,26
Volatilidade desde o início:	6,70

As informações contidas neste material são de caráter exclusivamente informativo. Fundos de Investimento não contam com garantia do administrador do fundo, do gestor da carteira, de qualquer mecanismo de seguro ou ainda, do Fundo Garantidor de Crédito - FGC. A rentabilidade obtida no passado não representa garantia de rentabilidade futura. Ao investidor é recomendada a leitura cuidadosa do prospecto e do regulamento do fundo ao aplicar seus recursos. Para a avaliação da performance do fundo de investimento, é recomendável uma análise de, no mínimo, 12 (doze) meses. O Sistema Econômica é uma ferramenta para auxiliar o trabalho do analista e não contém nada que por si só deve ser interpretado como uma recomendação de investimento.



# Sant FICFI Ima B 5 Tit Publ RF

## Características

Gestão:	Santander Brasil Gestao de Recursos Ltda
Administrador:	Banco Santander (Brasil) SA
Taxa máx. de adm. (%):	0,10
Taxa de performance:	-
Classificação ANBIMA:	Renda Fixa Indexados
CNPJ	13455117000101

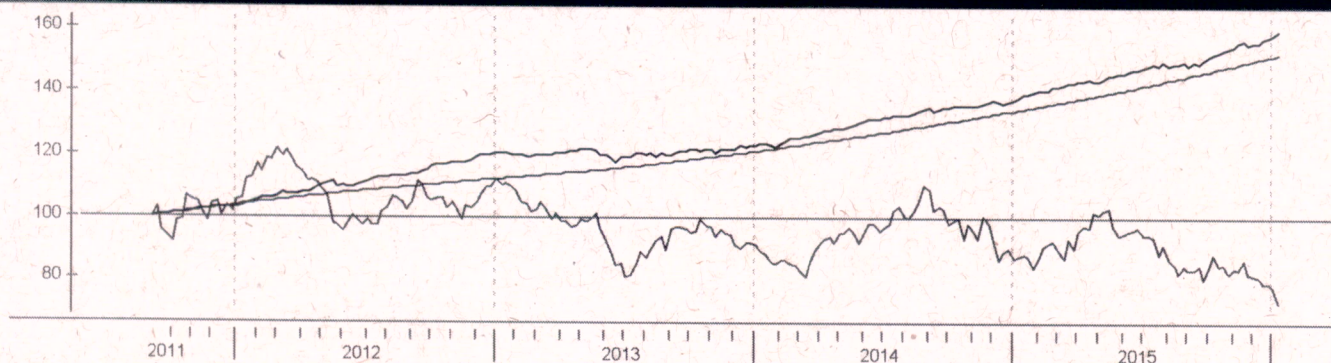
## Informações Operacionais

Aplicação mínima (R\$)	50.000
Movimentação mínima (R\$)	1.000
Saldo mínimo (R\$)	10.000
Conversão de cota para aplicação:	D+000
Conversão de cota para resgate:	D+000
Disponibilidade dos recursos resgatados:	D+001

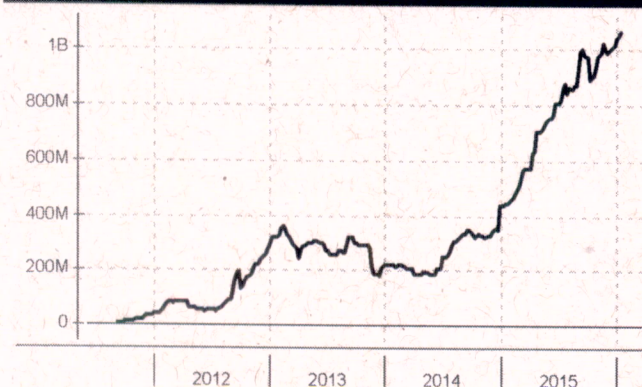
## Retorno (%) (até 06/01/2016)

	Jan 2016	dez 2015	nov 2015	out 2015	set 2015	ago 2015	Jul 2015	Jun 2015	mai 2015	abr 2015	mar 2015	fev 2015	2016	24m	12m	6m	1m
● Fundo	0,82	2,10	0,53	2,47	0,81	-0,48	1,77	0,83	1,63	0,43	1,00	1,21	0,82	29,54	15,65	7,81	2,41
● CDI	0,16	1,16	1,06	1,11	1,11	1,11	1,18	1,07	0,98	0,95	1,04	0,82	0,16	25,54	13,27	6,86	1,11
● Dólar	3,21	1,41	-0,22	-2,87	8,95	7,45	9,39	-2,40	6,19	-6,68	11,46	8,11	3,21	69,42	49,14	28,23	7,26
● Euro	2,02	4,34	-4,51	-3,81	8,63	9,07	8,17	-0,97	4,56	-3,02	6,76	7,24	2,02	33,82	34,74	24,56	5,50
● Ibovespa	-3,64	-3,93	-1,63	1,80	-3,36	-8,33	-4,17	0,61	-6,17	9,93	-0,84	9,97	-3,64	-18,05	-12,97	-19,90	-7,91
● IBX	-3,58	-3,79	-1,66	1,36	-3,11	-8,25	-3,44	0,76	-5,47	9,12	-0,51	9,33	-3,58	-16,27	-12,07	-19,53	-7,84
● IGP-M	-	0,49	1,52	1,89	0,95	0,28	0,69	0,67	0,41	1,17	0,98	0,27	-	-	-	-	-
● Poupanca	-	0,73	0,63	0,68	0,69	0,69	0,73	0,68	0,62	0,61	0,63	0,59	-	-	-	-	-

## Retorno acumulado desde o início do Fundo



## Patrimônio líquido (R\$ milhões)



## Histórico (até 06/01/2016)

Cota:	15,964
Patrimônio Líquido (R\$):	1.063.567.820,71
PL Médio últimos 12 Meses (R\$)	841.269.630,85
Início do Fundo:	06/09/2011
Máximo Retorno Mensal desde o início:	2,85
Mínimo Retorno Mensal desde o início:	-1,20
N° de Meses com Retorno Positivo desde o início:	45
N° de Meses com Retorno Negativo desde o início:	7
Retorno Acumulado desde o início:	59,64
Volatilidade desde o início:	2,88

As informações contidas neste material são de caráter exclusivamente informativo. Fundos de Investimento não contam com garantia do administrador do fundo, do gestor da carteira, de qualquer mecanismo de seguro ou ainda, do Fundo Garantidor de Crédito - FGC. A rentabilidade obtida no passado não representa garantia de rentabilidade futura. Ao investidor é recomendada a leitura cuidadosa do prospecto e do regulamento do fundo ao aplicar seus recursos. Para a avaliação da performance do fundo de investimento, é recomendável uma análise de, no mínimo, 12 (doze) meses. O Sistema Econômica é uma ferramenta para auxiliar o trabalho do analista e não contém nada que por si só deva ser interpretado como uma recomendação de investimento.

Fonte: Economatica



# BB Prev RF Fluxo Fc

## Características

Gestão:	BB Dtm S.A
Administrador:	BB Dtm S.A
Taxa máx. de adm. (%):	1,00
Taxa de performance:	-
Classificação ANBIMA:	Renda Fixa Duração Média Grau de Invest.
CNPJ	13077415000105

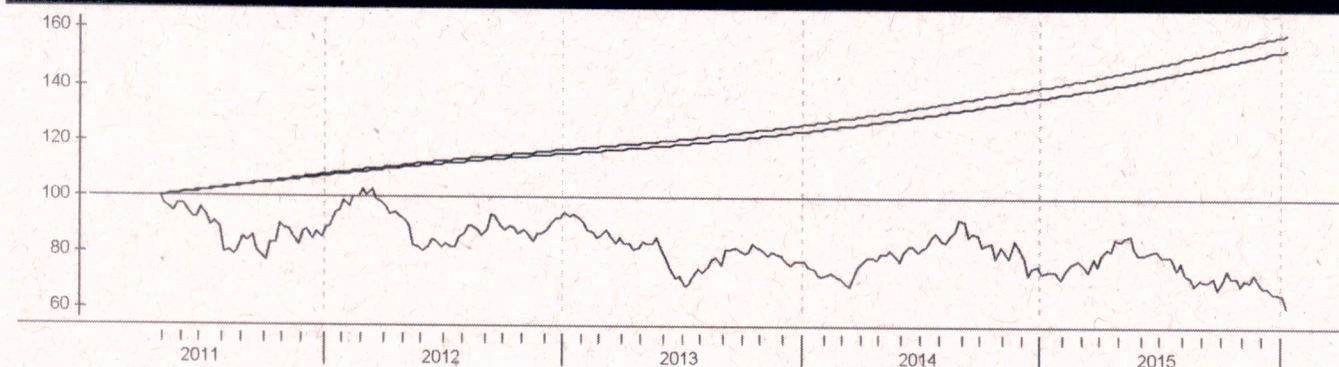
## Informações Operacionais

Aplicação mínima (R\$)	1.000
Movimentação mínima (R\$)	0
Saldo mínimo (R\$)	0
Conversão de cota para aplicação:	D+000
Conversão de cota para resgate:	D+000
Disponibilidade dos recursos resgatados:	D+000

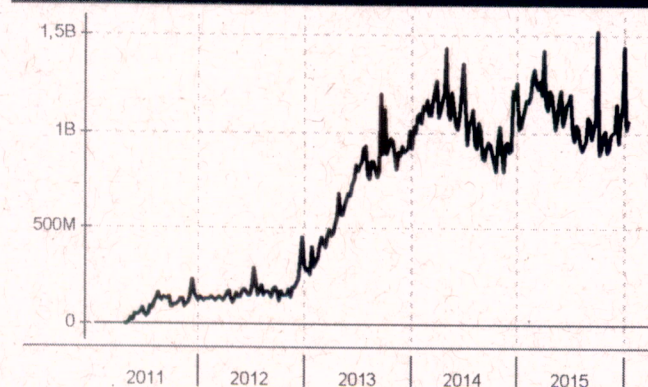
## Retorno (%) (até 06/01/2016)

	Jan 2016	dez 2015	nov 2015	out 2015	set 2015	ago 2015	Jul 2015	Jun 2015	maí 2015	abr 2015	mar 2015	fev 2015	2016	24m	12m	6m	1m
● Fundo	0,14	1,08	1,00	1,03	1,04	1,04	1,11	1,00	0,93	0,89	0,97	0,77	0,14	23,62	12,39	6,43	1,04
● CDI	0,16	1,16	1,06	1,11	1,11	1,11	1,18	1,07	0,98	0,95	1,04	0,82	0,16	25,54	13,27	6,86	1,11
● Dólar	3,21	1,41	-0,22	-2,87	8,95	7,45	9,39	-2,40	6,19	-6,68	11,46	8,11	3,21	69,42	49,14	28,23	7,26
● Euro	2,02	4,34	-4,51	-3,81	8,63	9,07	8,17	-0,97	4,56	-3,02	6,76	7,24	2,02	33,82	34,74	24,56	5,50
● Ibovespa	-3,64	-3,93	-1,63	1,80	-3,36	-8,33	-4,17	0,61	-6,17	9,93	-0,84	9,97	-3,64	-18,05	-12,97	-19,90	-7,91
● IBX	-3,58	-3,79	-1,66	1,36	-3,11	-8,25	-3,44	0,76	-5,47	9,12	-0,51	9,33	-3,58	-16,27	-12,07	-19,53	-7,84
● IGP-M	-	0,49	1,52	1,89	0,95	0,28	0,69	0,67	0,41	1,17	0,98	0,27	-	-	-	-	-
● Poupança	-	0,73	0,63	0,68	0,69	0,69	0,73	0,68	0,62	0,61	0,63	0,59	-	-	-	-	-

## Retorno acumulado desde o início do Fundo



## Patrimônio líquido (R\$ milhões)



## Histórico (até 06/01/2016)

Cota:	1,5328
Patrimônio Líquido (R\$):	1.059.616.363,58
PL Médio últimos 12 Meses (R\$)	1.003.987.279,89
Início do Fundo:	28/04/2011
Máximo Retorno Mensal desde o início:	1,11
Mínimo Retorno Mensal desde o início:	0,20
Nº de Meses com Retorno Positivo desde o início:	57
Nº de Meses com Retorno Negativo desde o início:	0
Retorno Acumulado desde o início:	53,28
Volatilidade desde o início:	0,13

As informações contidas neste material são de caráter exclusivamente informativo. Fundos de Investimento não contam com garantia do administrador do fundo, do gestor da carteira, de qualquer mecanismo de seguro ou ainda, do Fundo Garantidor de Crédito - FGC. A rentabilidade obtida no passado não representa garantia de rentabilidade futura. Ao investidor é recomendada a leitura cuidadosa do prospecto e do regulamento do fundo ao aplicar seus recursos. Para a avaliação da performance do fundo de investimento, é recomendável uma análise de, no mínimo, 12 (doze) meses. O Sistema Econômica é uma ferramenta para auxiliar o trabalho do analista e não contém nada que por si só deva ser interpretado como uma recomendação de investimento.

Fonte: Economática



# BTG Pactual Absoluto Inst FIC FIA

## Características

Gestão:	BTG Pactual
Administrador:	BTG Pactual Serviços Financeiros SA Dtv m
Taxa máx. de adm. (%):	3,00
Taxa de performance:	-
Classificação ANBIMA:	Ações Livre
CNPJ	11977794000164

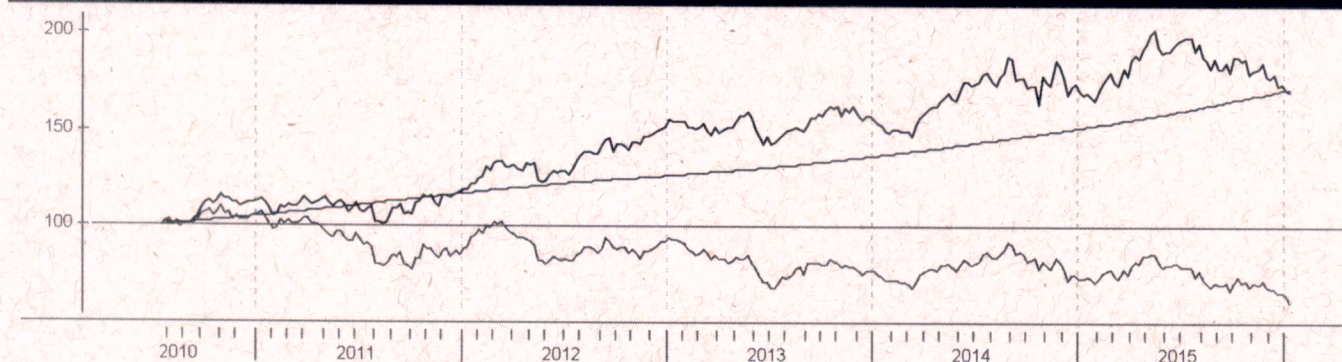
## Informações Operacionais

Aplicação mínima (R\$)	25.000
Movimentação mínima (R\$)	0
Saldo mínimo (R\$)	0
Conversão de cota para aplicação:	D+001
Conversão de cota para resgate:	D+001
Disponibilidade dos recursos resgatados:	D+004

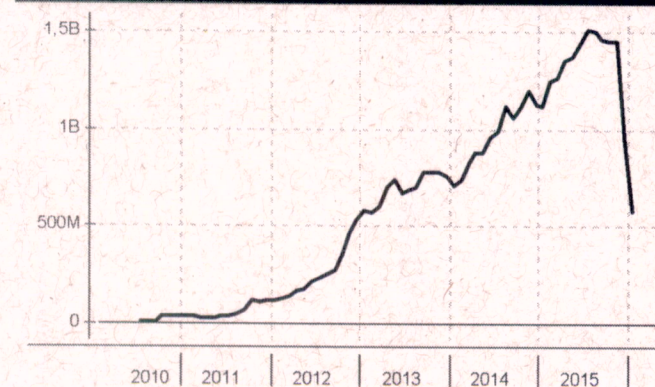
## Retorno (%) (até 06/01/2016)

	Jan 2016	dez 2015	nov 2015	out 2015	set 2015	ago 2015	jul 2015	jun 2015	maí 2015	abr 2015	mar 2015	fev 2015	2016	24m	12m	6m	1m
● Fundo	-0,37	-2,14	-2,09	-1,66	-1,47	-5,47	0,60	2,37	-2,79	6,80	1,39	-8,80	-0,37	9,86	0,85	-12,86	-3,57
● CDI	0,16	1,16	1,06	1,11	1,11	1,11	1,18	1,07	0,98	-0,95	1,04	0,82	0,16	25,54	13,27	6,86	1,11
● Dólar	3,21	1,41	-0,22	-2,87	8,95	7,45	9,39	-2,40	6,19	-6,68	11,46	8,11	3,21	69,42	49,14	28,23	7,26
● Euro	2,02	4,34	-4,51	-3,81	8,63	9,07	8,17	-0,97	4,56	-3,02	6,76	7,24	2,02	33,82	34,74	24,56	5,50
● Ibovespa	-3,64	-3,93	-1,63	1,80	-3,36	-8,33	-4,17	0,61	-6,17	9,93	-0,84	9,97	-3,64	-18,05	-12,97	-19,90	-7,91
● IBX	-3,58	-3,79	-1,66	1,36	-3,11	-8,25	-3,44	0,76	-5,47	9,12	-0,51	9,33	-3,58	-16,27	-12,07	-19,53	-7,84
● IGP-M	-	0,49	1,52	1,89	0,95	0,28	0,69	0,67	0,41	1,17	0,98	0,27	-	-	-	-	-
● Poupanca	-	0,73	0,63	0,68	0,69	0,69	0,73	0,68	0,62	0,61	0,63	0,59	-	-	-	-	-

## Retorno acumulado desde o início do Fundo



## Patrimônio líquido (R\$ milhões)



## Histórico (até 06/01/2016)

Cota:	1,7628
Patrimônio Líquido (R\$):	584.309.510,98
PL Médio últimos 12 Meses (R\$)	1.294.622.362,56
Início do Fundo:	19/07/2010
Máximo Retorno Mensal desde o início:	8,80
Mínimo Retorno Mensal desde o início:	-9,39
Nº de Meses com Retorno Positivo desde o início:	41
Nº de Meses com Retorno Negativo desde o início:	25
Retorno Acumulado desde o início:	76,28
Volatilidade desde o início:	16,51

As informações contidas neste material são de caráter exclusivamente informativo. Fundos de Investimento não contam com garantia do administrador do fundo, do gestor da carteira, de qualquer mecanismo de seguro ou ainda, do Fundo Garantidor de Crédito - FGC. A rentabilidade obtida no passado não representa garantia de rentabilidade futura. Ao investidor é recomendada a leitura cuidadosa do prospecto e do regulamento do fundo ao aplicar seus recursos. Para a avaliação da performance do fundo de investimento, é recomendável uma análise de, no mínimo, 12 (doze) meses. O Sistema Econômica é uma ferramenta para auxiliar o trabalho do analista e não contém nada que por si só deva ser interpretado como uma recomendação de investimento.



# BTG Pactual Dividendos FIC FIA

## Características

Gestão:	BTG Pactual
Administrador:	BTG Pactual Serviços Financeiros SA Dtv m
Taxa máx. de adm. (%):	2,50
Taxa de performance:	-
Classificação ANBIMA:	Ações Dividendos
CNPJ	09290813000138

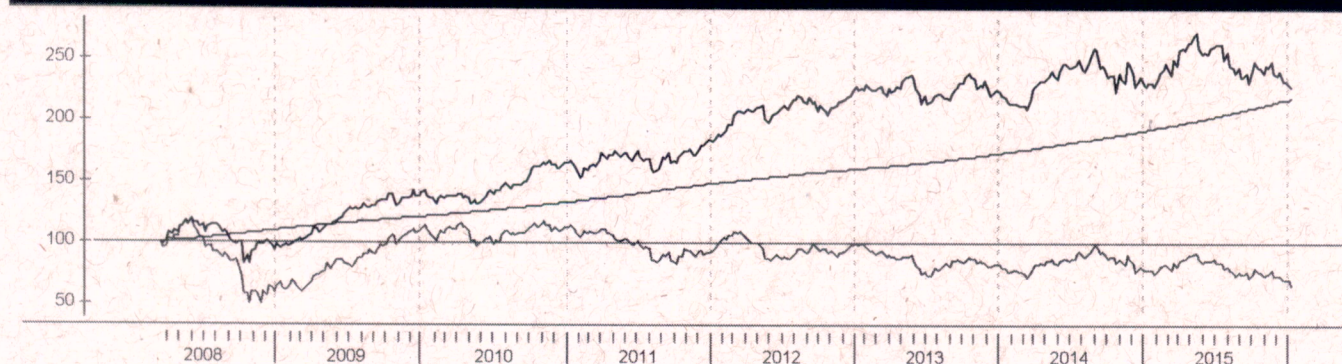
## Informações Operacionais

Aplicação mínima (R\$)	25.000
Movimentação mínima (R\$)	5.000
Saldo mínimo (R\$)	5.000
Conversão de cota para aplicação:	D+001
Conversão de cota para resgate:	D+001
Disponibilidade dos recursos resgatados:	D+005

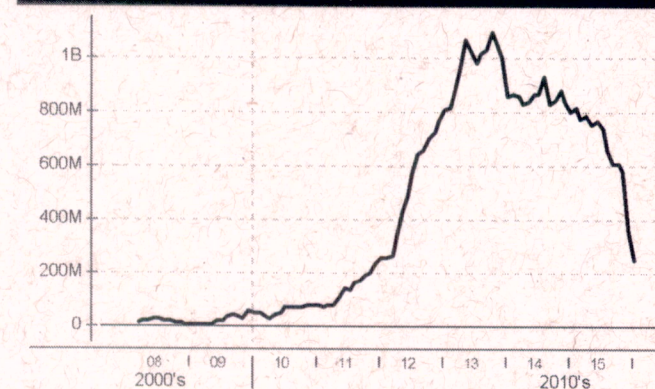
## Retorno (%) (até 06/01/2016)

	Jan 2016	dez 2015	nov 2015	out 2015	set 2015	ago 2015	Jul 2015	Jun 2015	mai 2015	abr 2015	mar 2015	fev 2015	2016	24m	12m	6m	1m
● Fundo	-0,97	-2,06	-1,59	1,87	-2,39	-6,34	-1,40	1,99	-3,57	5,21	1,95	8,25	-0,97	2,37	-0,41	-12,74	-4,29
● CDI	0,16	1,16	1,06	1,11	1,11	1,11	1,18	1,07	0,98	0,95	1,04	0,82	0,16	25,54	13,27	6,86	1,11
● Dólar	3,21	1,41	-0,22	-2,87	8,95	7,45	9,39	-2,40	6,19	-6,68	11,46	8,11	3,21	69,42	49,14	28,23	7,26
● Euro	2,02	4,34	-4,51	-3,81	8,63	9,07	8,17	-0,97	4,56	-3,02	6,76	7,24	2,02	33,82	34,74	24,56	5,50
● Ibovespa	-3,64	-3,93	-1,63	1,80	-3,36	-8,33	-4,17	0,61	-6,17	9,93	-0,84	9,97	-3,64	-18,05	-12,97	-19,90	-7,91
● IBX	-3,58	-3,79	-1,66	1,36	-3,11	-8,25	-3,44	0,76	-5,47	9,12	-0,51	9,33	-3,58	-16,27	-12,07	-19,53	-7,84
● IGP-M	-	0,49	1,52	1,89	0,95	0,28	0,69	0,67	0,41	1,17	0,98	0,27	-	-	-	-	-
● Poupanca	-	0,73	0,63	0,68	0,69	0,69	0,73	0,68	0,62	0,61	0,63	0,59	-	-	-	-	-

## Retorno acumulado desde o início do Fundo



## Patrimônio líquido (R\$ milhões)



## Histórico (até 06/01/2016)

Cota:	2,2692
Patrimônio Líquido (R\$):	252.647.706,12
PL Médio últimos 12 Meses (R\$)	640.311.903,10
Início do Fundo:	10/03/2008
Máximo Retorno Mensal desde o início:	8,37
Mínimo Retorno Mensal desde o início:	-9,09
N° de Meses com Retorno Positivo desde o início:	54
N° de Meses com Retorno Negativo desde o início:	40
Retorno Acumulado desde o início:	126,92
Volatilidade desde o início:	17,87

As informações contidas neste material são de caráter exclusivamente informativo. Fundos de Investimento não contam com garantia do administrador do fundo, do gestor da carteira, de qualquer mecanismo de seguro ou ainda, do Fundo Garantidor de Crédito - FGC. A rentabilidade obtida no passado não representa garantia de rentabilidade futura. Ao investidor é recomendada a leitura cuidadosa do prospecto e do regulamento do fundo ao aplicar seus recursos. Para a avaliação da performance do fundo de investimento, é recomendável uma análise de, no mínimo, 12 (doze) meses. O Sistema Econômica é uma ferramenta para auxiliar o trabalho do analista e não contém nada que por si só deva ser interpretado como uma recomendação de investimento.

Fonte: Economática