



RECIFE
PREFEITURA DA CIDADE



PREFEITURA DO RECIFE
AUTARQUIA MUNICIPAL DE PREVIDÊNCIA E ASSISTÊNCIA À SAÚDE DOS SERVIDORES
GERÊNCIA DE INVESTIMENTOS
AUTORIZAÇÃO DE APLICAÇÃO E RESGATE – APR

ART. 3º - B DA PORTARIA MPS N º 519/2011, INCLUÍDO PELO ART. 2º DA PORTARIA MPS N º 170, DE 25/04/2012, DOU DE 26/04/2012

AUTORIZAÇÃO DE APLICAÇÃO E RESGATE - APR Unidade Gestora do RPPS Autarquia Municipal de Previdência e Assistência à Saúde dos Servidores CNPJ: 05.244.336/0001-13 Valor: R\$ 18.833.258,43 Dezoito milhões, oitocentos e trinta e três mil, duzentos e cinquenta e oito reais e quarenta e três centavos	Nº / ANO: 056 /2017 - GI
	OF. Nº: 056 /2017 - GI
	Data: 15/05/17
Dispositivo da Resolução do CMN FI 100% títulos TN - Art. 7º, I, "b"	
HISTÓRICO DA OPERAÇÃO/CARACTERÍSTICAS DOS ATIVOS:	
Fundo:	BB PREVIDENCIÁRIO RENDA FIXA FLUXO FUNDO DE INVESTIMENTO EM COTAS DE FUNDOS DE INVESTIMENTO
CNPJ do Fundo:	13.077.415/0001-05
Segmento:	Renda Fixa
Tipo de Ativo:	FI de Renda Fixa - Art. 7º, IV, "a"
Tipo de operação realizada:	Aplicação
Valor da operação:	R\$ 18.833.258,43
Quantidade de Cotas:	10.463.735,19607080
Valor da Cota (R\$):	R\$ 1,79986000
Data da Operação:	15/05/2017
Data de Liquidação:	15/05/2017
Patrimônio Líquido do Fundo (R\$):	R\$ 1.514.548.000,00
(%) no Patrimônio Líquido do fundo:	1,243490%
Banco/Agência/Conta:	Banco do Brasil S.A. 3234-4 7.909-X
Administrador:	BB GESTÃO DE RECURSOS - DISTRIBUIDORA DE TÍTULOS E VALORES MOBILIÁRIOS
CNPJ do Administrador:	30.822.936/0001-69
Data do Termo de Credenciamento do Administrador:	05/12/2016
Gestor:	BB GESTÃO DE RECURSOS - DISTRIBUIDORA DE TÍTULOS E VALORES MOBILIÁRIOS
CNPJ do Gestor:	30.822.936/0001-69
Data do Termo de Credenciamento do Gestor:	05/12/2016
Distribuidor:	BANCO DO BRASIL S.A.
CNPJ do Distribuidor:	00.000.000/0001-91
Data do Termo de Credenciamento do Distribuidor:	12/12/2016
Data de Início FI:	28/04/2011
Taxa Administração do FI (%):	1,00
Agência de Classificação de Risco que classificou o FI:	Dispensado

Índice de Referência do FI :	CDI	
Tx Performance do FI (%):	Não possui	
Tx Performance (Índ. de Ref.: Qual Índ.Ref. é decidido se a Tx. performance será cobrada ou não):	Não possui	
Classificação de risco do FI conforme Agência de Classificação de Risco:	Dispensado	
Carência (dias):	0	
Data Listagem Bolsa:	Não listado	
Resgate (dias):	0	
Tx Performance (% a superar: Informar % do Índ. Ref. que o fundo deve performar para haver a cobrança de tx performance):	Não possui	
Cód. Negociação Bolsa:	Sem código	
Fundo Destinado à Categoria de Investidor:	INVESTIDOR GERAL	
Fundo Investe em Cotas de Outros Fundos? Se sim, informar todos o fundos:	Sim	
CNPJ do Fundo:	06.006.071/0001-88	
Segmento:	Renda Fixa	
Tipo de Ativo:	FI de Renda Fixa - Art. 7º, IV, "a"	
% Carteira do Fundo:	100,00	
Descrição da operação (como foi realizada a negociação):	Autorizada pelo Comitê de Investimentos	
Características dos Ativos (Caracterizar o Fundo de Investimento negociado)	Objetivos:	O fundo tem como objetivo proporcionar a rentabilidade de suas cotas, mediante aplicação de seus recursos em cotas de fundos de investimento que atendam aos limites e garantias exigidas pela Resolução 3922/10 do CMN. O fundo deve manter 80% de sua carteira em ativos cuja rentabilidade esteja atrelada à variação da taxa de juros doméstica e/ou índices de preços. Para tanto, irá aplicar seus recursos em cotas de fundos de investimento de renda fixa com essas mesmas características e em títulos públicos federais e/ou em suas operações compromissadas, no limite de 5% do patrimônio líquido.
	Principais riscos do fundo:	Risco de Taxa de Juros (Risco 2)
	Risco do Fundo atribuído pelo Administrador	Risco Baixo
Compatibilidade da aplicação com as obrigações presentes e futuras do RPPS:	Sim, porém, não há a necessidade de Atestado de Compatibilidade em razão do prazo curto da carência e/ou resgate	
Análise / Parecer do Colegiado Deliberativo e Comitê de Investimentos, conforme previsto na legislação do RPPS:	Operação deliberada/autorizada pelo Comitê de Investimentos da RECIPEV através da Planilha/Estudo Técnico de Deliberações	
	Data da reunião do Comitê de Investimentos	26/04/2017
Outras Observações:	<p>A aplicação é decorrente dos seguintes recebimentos:</p> <p>a) R\$ 50.000,00, do fundo BB RECEBÍVEIS IMOBILIÁRIOS FUNDO DE INVESTIMENTO IMOBILIÁRIO. FII;</p> <p>b) R\$ 523.998,56, do fundo SUL INVEST FUNDO DE INVESTIMENTO EM DIREITOS CREDITÓRIOS MULTISSETORIAL (SÊNIORES SÉRIES 7);</p> <p>c) R\$ 561.070,16, do fundo BB PREVIDENCIÁRIO RENDA FIXA TÍTULOS PÚBLICOS IPCA FUNDO DE INVESTIMENTO;</p> <p>d) R\$ 4.552.944,84, relativo aos Títulos TESOURO IPCA COM JUROS SEMESTRAIS (ANTIGA NTN-B 2045);</p> <p>e) Recebimento das Contribuições Patronal e Servidor da Prefeitura da Cidade do Recife e Câmara Municipal do Recife relativo ao mês de abril de 2017, no valor total de R\$ R\$ 13.146.275,54 ;</p> <p>E dos seguintes pagamentos:</p>	

Pagamento das Tarifas da Custódia dos Títulos TESOURO IPCA COM JUROS SEMESTRAIS (ANTIGA NTN-B 2045), nos seguintes valores R\$ 650,00 e R\$ 380,37.

Anexo: Lâmina(s) do fundo(s) e ofício(s)


PROBANTE:


Anderson Carlos Gomes de Oliveira

Chefe de Divisão de Investimentos

CPF: 052.430.264-25

Entidade Certificadora: ANBIMA

Validade da Certificação: 04/02/2018


GESTOR/AUTORIZADOR CERTIFICAÇÃO/VALIDADE


José Marcos Alves de Barros

Gerente de Investimentos

CPF: 334.326.354-00

Entidade Certificadora: ANBIMA

Validade da Certificação: 03/05/2019


RESPONSÁVEL PELA LIQUIDAÇÃO DA OPERAÇÃO:

Márcio Araújo Adoli

Gerente Administrativo e Financeiro

CPF: 111.494.264-20

**SAÚDE
RECIFE**

**RECI
PREV**

Recife, 15 de maio de 2017



Ofício RECIPREV nº 056/2017 – GI

Senhor Gerente,

Solicitamos aplicar o valor de R\$ 18.833.258,43 (Dezoito milhões, oitocentos e trinta e três mil, duzentos e cinquenta e oito reais e quarenta e três centavos), no fundo BB PREVIDENCIÁRIO RENDA FIXA FLUXO FUNDO DE INVESTIMENTO EM COTAS DE FUNDOS DE INVESTIMENTO: 13.077.415/0001-05, vinculado à conta 7.909-X.

Justificativa da aplicação ou resgate: APR 056/2017

Atenciosamente,


JOSÉ MARCOS ALVES DE BARROS
GERENTE DE INVESTIMENTOS


MÁRCIO ARAÚJO ACIOLI
GERENTE ADMINISTRATIVO E FINANCEIRO

Ilmo Senhor
PEDRO PAULO
Gerente de Relacionamento
Banco do Brasil S.A. – Agência Setor Público - Recife -PE
NESTA



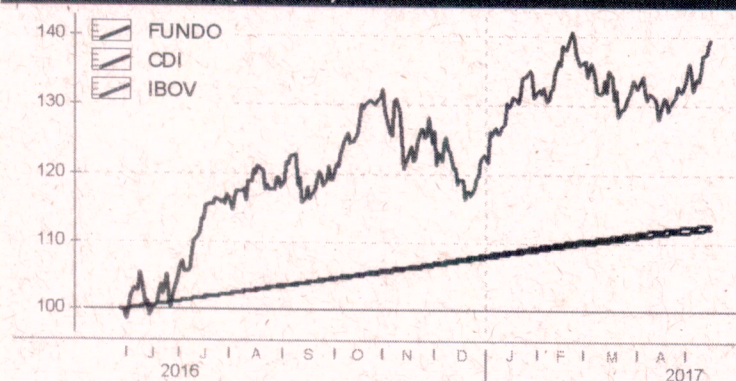
**PREFEITURA DO
RECIFE**

Autarquia Municipal de Previdência e Assistência à Saúde dos Servidores - Reciprev / Saúde Recife
Av. Manoel Borba 488, Cep: 50070-000, Boa Vista, Recife - PE
Fone/Fax: (81) 3355.1650 / 3355.1647


Características		● FUNDO	● BB Top RF C FI
CNPJ		13077415000105	06006071000188
Início do Fundo		28/04/2011	06/08/2004
Código Anbima		272604	130168
Classificação Anbima	Renda Fixa Duração Baixa Soberano		Renda Fixa Duração Média Grau de Invest.
Gestão		BB Dtvn S.A	BB Dtvn S.A
Custodiante		Banco do Brasil S.A.	Banco do Brasil S.A.
Administrador		BB Dtvn S.A	BB Dtvn S.A
Taxa máx. adm. (%)		1,00	0,00
Taxa performance		-	-
Data da Última Cotação		16/05/2017	16/05/2017
Cota		1,7999	19,156
Patrimônio Líquido (R\$ 000)		1.514.548	13.503.607
Patrimônio Médio 12m (R\$ 000)		1.198.333	12.224.443
Fundo de cotas		Sim	Não
Valor Invest		-	-
Nome		-	-
Investidor qualificado		Não	Não
Tipo de investidor		Não Há Restrição	Reservado
Resolução 3792		Sim	-
Resolução 3922		Sim	-

Retornos (%) (até 15/05/2017)													
	dez 2016	jan 2017	fev 2017	mar 2017	abr 2017	mai 2017	2015	2016	2017	12m	24m	36m	do início
● FUNDO	1,05	1,01	0,80	0,97	0,73	0,38	12,36	13,11	3,96	12,56	27,04	40,59	79,99
● CDI	1,12	1,08	0,86	1,05	0,79	0,42	13,24	14,00	4,27	13,33	29,07	43,90	88,47
● IBOV	-2,71	7,38	3,08	-2,52	0,64	4,70	-13,31	38,94	13,69	32,18	19,61	27,15	4,27

Retorno Acumulado (252 dias)



Composição da Carteira (por tipo de investimento)



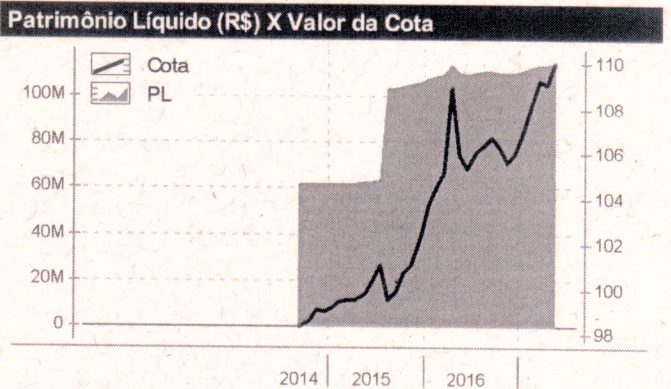
Perfil de Retornos (Últ. 12 meses)

Meses Positivos	12
Meses Negativos	0
Maior Retorno Mensal (%)	1,17
Menor Retorno Mensal (%)	0,42
Retorno Acumulado (%)	12,56
Volatilidade	0,09
Sharpe	-10,11
VAR de 1 mês - 95% (%)	0,04

As informações contidas neste material são de caráter exclusivamente informativo. Fundos de Investimento não contam com garantia do administrador do fundo, do gestor da carteira, de qualquer mecanismo de seguro ou ainda, do Fundo Garantidor de Crédito - FGC. A rentabilidade obtida no passado não representa garantia de rentabilidade futura. Ao investidor é recomendada a leitura cuidadosa do prospecto e do regulamento do fundo ao aplicar seus recursos. Para a avaliação da performance do fundo de investimento, é recomendável uma análise de, no mínimo, 12 (doze) meses. O Sistema Economática é uma ferramenta para auxiliar o trabalho do analista e não contém nada que por si só deva ser interpretado como uma recomendação de investimento.

Características	
CNPJ	20716161000193
Início do Fundo	12/09/2014
Código Anbima	378283
Classificação Anbima	FII TVM Gestão Ativa
Gestão	Rio Bravo Investimentos Ltda
Custodiante	-
Administrador	BB DtvM S.A
Taxa máx. adm. (%)	0,30
Taxa performance	-
Data da Última Cotação	15/05/2017
Cota	110,01
Patrimônio Líquido (R\$ 000)	113.861
Patrimônio Médio 12m (R\$ 000)	110.927
Alavancado	Não
Investimento no Exterior	Não se Aplica
Investidor qualificado	Não
Tipo de investidor	Não Há Restrição
Resolução 3792	-
Resolução 3922	-

Condições de Investimentos	
Aplicação inicial mínima	-
Aplicação adicional mínima	-
Resgate mínimo	-
Saldo mínimo	-
Prazo emissão de cotas	-
Prazo conversão resgate	-
Prazo pgto resgate	-
Benchmark	Não se Aplica



Retornos (%) (até 15/05/2017)													
	dez 2016	jan 2017	fev 2017	mar 2017	abr 2017	mai 2017	2015	2016	2017	12m	24m	36m	do início
● FUNDO	0,41	0,77	1,26	0,92	-0,15	0,85	3,33	3,69	3,71	2,40	9,65	-	12,29
● CDI	1,12	1,08	0,86	1,05	0,79	0,42	13,24	14,00	4,27	13,33	29,07	43,90	39,01
● IBOV	-2,71	7,38	3,08	-2,52	0,64	4,70	-13,31	38,94	13,69	32,18	19,61	27,15	20,28



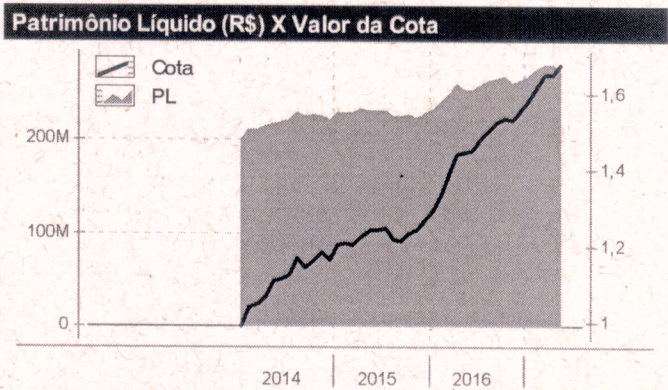
Composição da Carteira (por tipo de Investimento)

Perfil de Retornos (Últ. 12 meses)	
Meses Positivos	8
Meses Negativos	4
Maior Retorno Mensal (%)	1,26
Menor Retorno Mensal (%)	-0,57
Retorno Acumulado (%)	2,40
Volatilidade	3,97
Sharpe	-2,43
VAR de 1 mês - 95% (%)	1,88


As informações contidas neste material são de caráter exclusivamente informativo. Fundos de Investimento não contam com garantia do administrador do fundo, do gestor da carteira, de qualquer mecanismo de seguro ou ainda, do Fundo Garantidor de Crédito - FGC. A rentabilidade obtida no passado não representa garantia de rentabilidade futura. Ao investidor é recomendada a leitura cuidadosa do prospecto e do regulamento do fundo ao aplicar seus recursos. Para a avaliação da performance do fundo de investimento, é recomendável uma análise de, no mínimo, 12 (doze) meses. O Sistema Economática é uma ferramenta para auxiliar o trabalho do analista e não contém nada que por si só deva ser interpretado como uma recomendação de investimento.

Características	
CNPJ	15486093000183
Início do Fundo	23/01/2014
Código Anbima	358721
Classificação Anbima	Renda Fixa Duração Livre Soberano
Gestão	BB Dsvm S.A
Custodiante	Banco do Brasil S.A.
Administrador	BB Dsvm S.A
Taxa máx. adm. (%)	0,15
Taxa performance	-
Data da Última Cotação	15/05/2017
Cota	1,673
Patrimônio Líquido (R\$ 000)	276.490
Patrimônio Médio 12m (R\$ 000)	267.836
Alavancado	Não
Investimento no Exterior	Não se Aplica
Investidor qualificado	Não
Tipo de investidor	Não Há Restrição
Resolução 3792	Sim
Resolução 3922	Sim

Condições de Investimentos	
Aplicação inicial mínima	300.000
Aplicação adicional mínima	0
Resgate mínimo	0
Saldo mínimo	0
Prazo emissão de cotas	D+000
Prazo conversão resgate	D+000
Prazo pgto resgate	D+000
Benchmark	OUTROS



Retornos (%) (até 15/05/2017)													
	dez 2016	jan 2017	fev 2017	mar 2017	abr 2017	mai 2017	2015	2016	2017	12m	24m	36m	do início
● FUNDO	1,75	1,40	2,70	1,63	0,16	1,42	9,43	22,01	7,50	13,71	34,18	54,89	67,30
● CDI	1,12	1,08	0,86	1,05	0,79	0,42	13,24	14,00	4,27	13,33	29,07	43,90	48,27
● IBOV	-2,71	7,38	3,08	-2,52	0,64	4,70	-13,31	38,94	13,69	32,18	19,61	27,15	41,71

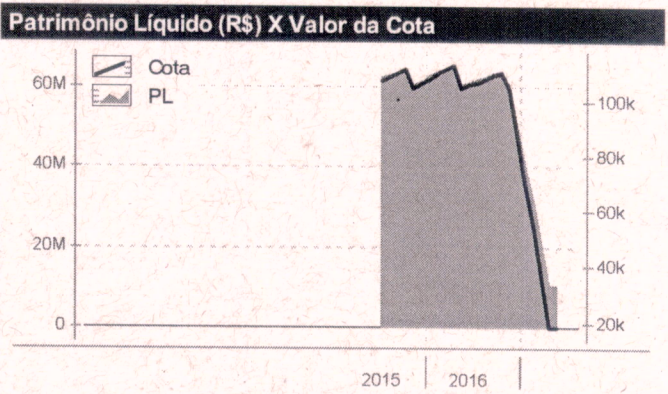


Perfil de Retornos (Últ. 12 meses)	
Meses Positivos	11
Meses Negativos	1
Maior Retorno Mensal (%)	2,70
Menor Retorno Mensal (%)	-0,18
Retorno Acumulado (%)	13,71
Volatilidade	4,89
Sharpe	0,09
VAR de 1 mês - 95% (%)	2,31

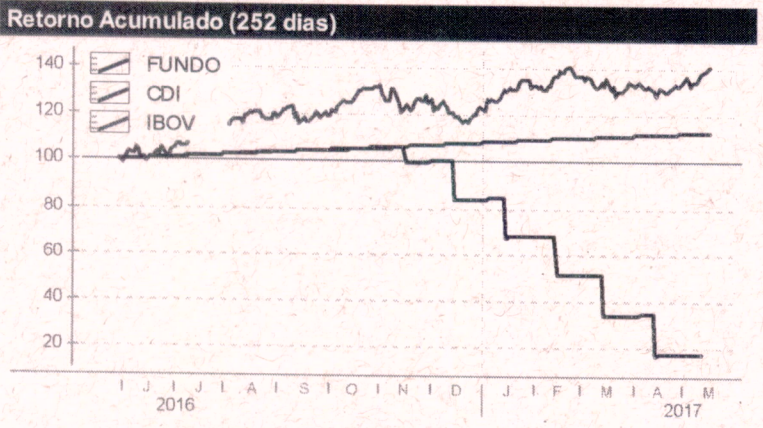
As informações contidas neste material são de caráter exclusivamente informativo. Fundos de Investimento não contam com garantia do administrador do fundo, do gestor da carteira, de qualquer mecanismo de seguro ou ainda, do Fundo Garantidor de Crédito - FGC. A rentabilidade obtida no passado não representa garantia de rentabilidade futura. Ao investidor é recomendada a leitura cuidadosa do prospecto e do regulamento do fundo ao aplicar seus recursos. Para a avaliação da performance do fundo de investimento, é recomendável uma análise de, no mínimo, 12 (doze) meses. O Sistema Economática é uma ferramenta para auxiliar o trabalho do analista e não contém nada que por si só deva ser interpretado como uma recomendação de investimento.

Características	
CNPJ	09257784000102
Início do Fundo	12/05/2014
Código Anbima	396680
Classificação Anbima	FIDC Fomento Mercantil
Gestão	Gradual Cctvm S A
Custodiante	-
Administrador	Gradual Cctvm S A
Taxa máx. adm. (%)	0,50
Taxa performance	-
Data da Última Cotação	11/05/2017
Cota	18.332
Patrimônio Líquido (R\$ 000)	10.595
Patrimônio Médio 12m (R\$ 000)	44.830
Alavancado	Não
Investimento no Exterior	Não se Aplica
Investidor qualificado	Não
Tipo de investidor	Não Há Restrição
Resolução 3792	-
Resolução 3922	-

Condições de Investimentos	
Aplicação inicial mínima	25.000
Aplicação adicional mínima	0
Resgate mínimo	0
Saldo mínimo	0
Prazo emissão de cotas	D+000
Prazo conversão resgate	D+000
Prazo pgto resgate	D+000
Benchmark	Não se Aplica



Retornos (%) (até 11/05/2017)													
	dez 2016	jan 2017	fev 2017	mar 2017	abr 2017	mai 2017	2015	2016	2017	12m	24m	36m	do início
● FUNDO	-15,82	-19,02	-24,28	-32,71	-49,61	0,32	-	-17,58	-79,14	-	-	-	-82,98
● CDI	1,12	1,08	0,86	1,05	0,79	0,34	13,24	14,00	4,19	13,35	29,21	44,02	25,50
● IBOV	-2,71	7,38	3,08	-2,52	0,64	3,26	-13,31	38,94	12,14	28,00	18,08	27,19	32,78



Composição da Carteira (por tipo de Investimento)

Perfil de Retornos (Últ. 12 meses)	
Meses Positivos	6
Meses Negativos	6
Maior Retorno Mensal (%)	1,27
Menor Retorno Mensal (%)	-49,61
Retorno Acumulado (%)	-
Volatilidade	-
Sharpe	-
VAR de 1 mês - 95% (%)	-

As informações contidas neste material são de caráter exclusivamente informativo. Fundos de Investimento não contam com garantia do administrador do fundo, do gestor da carteira, de qualquer mecanismo de seguro ou ainda, do Fundo Garantidor de Crédito - FGC. A rentabilidade obtida no passado não representa garantia de rentabilidade futura. Ao investidor é recomendada a leitura cuidadosa do prospecto e do regulamento do fundo ao aplicar seus recursos. Para a avaliação da performance do fundo de investimento, é recomendável uma análise de, no mínimo, 12 (doze) meses. O Sistema Economática é uma ferramenta para auxiliar o trabalho do analista e não contém nada que por si só deva ser interpretado como uma recomendação de investimento.