



RECIFE
PREFEITURA DA CIDADE

**RECI
PREV**

**PREFEITURA DO RECIFE
AUTARQUIA MUNICIPAL DE PREVIDÊNCIA E ASSISTÊNCIA À SAÚDE DOS
SERVIDOS
GERÊNCIA DE INVESTIMENTOS
AUTORIZAÇÃO DE APLICAÇÃO E RESGATE – APR**

ART. 3º - B DA PORTARIA MPS N° 519/2011, INCLUÍDO PELO ART. 2º DA PORTARIA MPS N° 170,
DE 25/04/2012, DOU DE 26/04/2012

AUTORIZAÇÃO DE APLICAÇÃO E RESGATE - APR	Nº / ANO: 69 /2015
Unidade Gestora do RPPS: Autarquia Municipal de Previdência e Assistência à Saúde dos Servidores	OF. Nº: 69 /2015 – GI
CNPJ: 05.244.336/0001-13	Data: 06/05/2015
VALOR (R\$): 8.843.000,00 (Oito milhões, oitocentos e quarenta e três mil reais).	Dispositivo da Resolução do CMN: Art. 7º, I, "b"

HISTÓRICO DA OPERAÇÃO

Descrição da operação:

Resgate do valor de R\$ 8.837.714,32 (Oito milhões, oitocentos e trinta e sete mil, setecentos e quatorze reais e trinta e dois centavos), do fundo BB Previdenciário RF Fluxo CNPJ: 13.077.415/0001-05, mais o recebimento das contribuições de APO/PPR de abril de 21015, no valor de R\$ 5.285,68 (Cinco mil, duzentos e oitenta e cinco reais e sessenta e oito centavos), para ser aplicado o valor de R\$ 8.843.000,00 (Oito milhões, oitocentos e quarenta e três mil reais) no fundo BB Previdenciário IMA-B 5+ TP FI CNPJ: 13.327.340/0001-73.

A aplicação no BB Previdenciário IMA-B 5+ TP FI CNPJ: 13.327.340/0001-73, está aderente à política de investimentos do Fundo Previdenciário Reciprev.

O BB Previdenciário IMA-B 5+ TP FI CNPJ: 13.327.340/0001-73, encontra-se credenciado pelo Fundo Previdenciário Reciprev.

O resgate e aplicação acima foram definidos na reunião do Comitê de Investimentos de 29.04.2015.

Anexo: Lâmina do fundo

CARACTERÍSTICAS DOS ATIVOS:

Segmento: Renda Fixa

Tipo de Ativo: Renda Fixa – art. 7º, I, "b"

Instituição Financeira: BB Gestão de Recursos DTVM S.A

CNPJ da Instituição Financeira: 30.822.936/0001-69

Fundo: BB Previdenciário IMA-B 5+ TP FI

CNPJ do Fundo: 13.327.340/0001-73

Índice de Referência: IMA-B 5+

Patrimônio Líquido do Fundo: R\$ 1.049.855.272,28 (posição de 04/05/2015)

% do Patrimônio Líquido do Fundo: 0,84 %

PROPONENTE:

Andreson Carlos Gomes de Oliveira
Chefe de Divisão de Investimentos
CPF: 052.430.264-25
Entidade Certificadora: ANBIMA
Validade da Certificação: 04/02/2018

GESTOR/AUTORIZADOR CERTIFICAÇÃO/VALIDADE

José Marcos Alves de Barros
Gerente de Investimentos
CPF: 334.326.354-00
Entidade Certificadora: ANBIMA
Validade da Certificação: 13/09/2016

RESPONSÁVEL PELA LIQUIDAÇÃO DA OPERAÇÃO:

Márcio Araújo Acioli
Gerente Administrativo e Financeiro
CPF: 111.494.264-20

Recife, 06 de maio de 2015

Ofício RECIPREV nº 69/2015 – GI

Senhor Gerente,

Solicitamos resgatar o valor de R\$ 8.837.714,32 (Oito milhões, oitocentos e trinta e sete mil, setecentos e quatorze reais e trinta e dois centavos) do fundo BB Previdenciário RF Fluxo CNPJ: 13.077.415/0001-05, e aplicar o valor de R\$ 8.843.000,00 (oito milhões, oitocentos e quarenta e três mil reais) no fundo BB Previdenciário IMA-B 5+ TP FI CNPJ: 13.327.340/0001-73, vinculados à conta 7.909-X.

Justificativa da aplicação: APR 69/2015

Atenciosamente,


JOSÉ MARCOS ALVES DE BARROS
GERENTE DE INVESTIMENTOS

MÁRCIO ARAUJO ACIOLI
GERENTE ADMINISTRATIVO E FINANCEIRO



Ilmo Senhor
PEDRO PAULO
Gerente de Relacionamento
Banco do Brasil S.A. – Agência Setor Público - Recife -PE
NESTA



BB Prev RF Ima B5+

Características

Gestão:	BB Dtvn S.A
Administrador:	BB Dtvn S.A
Taxa máx. de adm. (%):	0,20
Taxa de performance:	-
Classificação Anbima:	Renda Fixa Índices
CNPJ	13327340000173

Informações Operacionais

Aplicação mínima (R\$)	10.000
Movimentação mínima (R\$)	0
Saldo mínimo (R\$)	0
Conversão de cota para aplicação:	D+000
Conversão de cota para resgate:	D+001
Disponibilidade dos recursos resgatados:	D+002

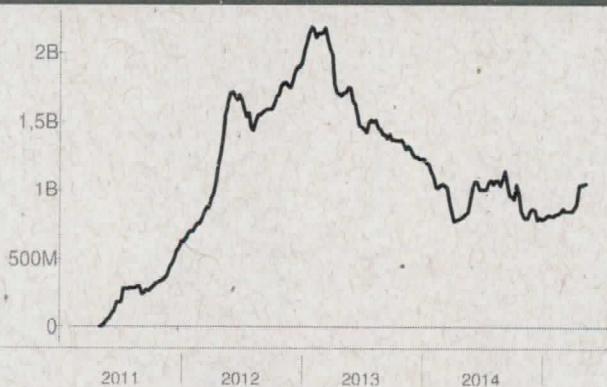
Retorno (%) (até 04/05/2015)

	mai 2015	abr 2015	mar 2015	fev 2015	jan 2015	dez 2014	nov 2014	out 2014	set 2014	ago 2014	jul 2014	jun 2014	2015	24m	12m	6m	1m
● Fundo	0,00	3,72	-1,04	0,25	3,62	-2,93	2,70	2,75	-5,31	6,85	1,29	-0,58	6,61	4,04	16,99	8,17	2,65
● CDI	0,05	0,95	1,04	0,82	0,93	0,96	0,84	0,94	0,90	0,86	0,94	0,82	3,84	21,57	11,41	5,62	0,90
● Dólar	2,73	-6,68	11,46	8,11	0,23	3,75	4,74	-0,28	9,44	-1,23	2,95	-1,63	15,78	53,06	38,40	22,06	-2,34
● Euro	2,56	-3,02	6,76	7,24	-6,73	1,12	4,39	-1,23	5,10	-2,99	0,70	-1,27	6,21	30,09	11,26	8,72	0,07
● Ibovespa	2,00	9,93	-0,84	9,97	-6,20	-8,62	0,18	0,95	-11,70	9,78	5,00	3,76	14,69	3,36	8,25	5,46	7,96
● IBX	1,93	9,12	-0,51	9,33	-5,88	-8,26	0,31	0,95	-11,25	9,59	4,46	3,62	13,86	9,08	7,94	5,21	7,30
● IGP-M	-	1,17	0,98	0,27	0,76	0,62	0,98	0,28	0,20	-0,27	-0,61	-0,74	-	-	-	-	-
● Poupança	-	0,61	0,63	0,59	-	-	0,62	0,60	0,59	0,56	0,61	0,55	-	-	-	-	-

Retorno acumulado desde o início do Fundo



Patrimônio líquido (R\$ milhões)



Histórico (até 04/05/2015)

Cota:	1,5653
Patrimônio Líquido (R\$):	1.049.855.272,28
PL Médio últimos 12 Meses (R\$)	930.295.335,35
Início do Fundo:	28/04/2011
Máximo Retorno Mensal desde o início:	6,85
Mínimo Retorno Mensal desde o início:	-6,15
Nº de Meses com Retorno Positivo desde o início:	34
Nº de Meses com Retorno Negativo desde o início:	15
Retorno Acumulado desde o início:	56,53
Volatilidade desde o início:	10,98

As informações contidas neste material são de caráter exclusivamente informativo. Fundos de Investimento não contam com garantia do administrador do fundo, do gestor da carteira, de qualquer mecanismo de seguro ou ainda, do Fundo Garantidor de Crédito - FGC. A rentabilidade obtida no passado não representa garantia de rentabilidade futura. Ao investidor é recomendada a leitura cuidadosa do prospecto e do regulamento do fundo ao aplicar seus recursos. Para a avaliação da performance do fundo de investimento, é recomendável uma análise de, no mínimo, 12 (doze) meses. O Sistema Economatica é uma ferramenta para auxiliar o trabalho do analista e não contém nada que por si só deva ser interpretado como uma recomendação de investimento.

Fonte: Economatica

BB Prev RF Fluxo Fc

Características

Gestão:	BB Dtvrm S.A
Administrador:	BB Dtvrm S.A
Taxa máx. de adm. (%):	1,00
Taxa de performance:	-
Classificação Anbima:	Renda Fixa
CNPJ	13077415000105

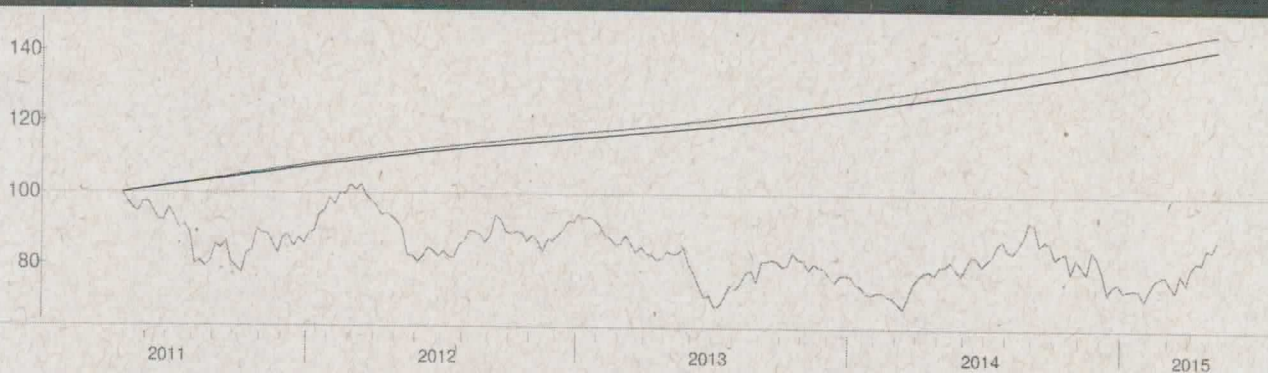
Informações Operacionais

Aplicação mínima (R\$)	1.000
Movimentação mínima (R\$)	0
Saldo mínimo (R\$)	0
Conversão de cota para aplicação:	D+000
Conversão de cota para resgate:	D+000
Disponibilidade dos recursos resgatados:	D+000

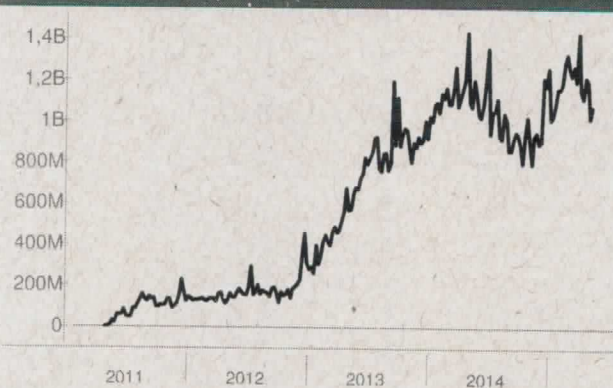
Retorno (%) (até 05/05/2015)

	mai 2015	abr 2015	mar 2015	fev 2015	jan 2015	dez 2014	nov 2014	out 2014	set 2014	ago 2014	jul 2014	jun 2014	2015	24m	12m	6m	1m
● Fundo	0,09	0,89	0,97	0,77	0,85	0,91	0,76	0,90	0,83	0,79	0,87	0,75	3,62	19,77	10,59	5,23	0,90
● CDI	0,10	0,95	1,04	0,82	0,93	0,96	0,84	0,94	0,90	0,86	0,94	0,82	3,89	21,63	11,42	5,63	0,95
● Dólar	2,30	-6,68	11,46	8,11	0,23	3,75	4,74	-0,28	9,44	-1,23	2,95	-1,63	15,30	52,42	37,42	21,69	-2,75
● Euro	2,42	-3,02	6,76	7,24	-6,73	1,12	4,39	-1,23	5,10	-2,99	0,70	-1,27	6,07	29,91	-	9,00	-0,07
● Ibovespa	3,24	9,93	-0,84	9,97	-6,20	-8,62	0,18	0,95	-11,70	9,78	5,00	3,76	16,09	4,62	8,62	8,11	9,28
● IBX	3,12	9,12	-0,51	9,33	-5,88	-8,26	0,31	0,95	-11,25	9,59	4,46	3,62	15,19	10,35	8,21	7,72	8,55
● IGP-M	-	1,17	0,98	0,27	0,76	0,62	-0,98	0,28	0,20	-0,27	-0,61	-0,74	-	-	-	-	-
● Poupança	-	0,61	0,63	0,59	-	-	0,62	0,60	0,59	0,56	0,61	0,55	-	-	-	-	-

Retorno acumulado desde o início do Fundo



Patrimônio líquido (R\$ milhões)



Histórico (até 05/05/2015)

Cota:	1.4115
Patrimônio Líquido (R\$):	1.073.404.095,56
PL Médio últimos 12 Meses (R\$)	1.009.456.656,70
Início do Fundo:	28/04/2011
Máximo Retorno Mensal desde o início:	1,00
Mínimo Retorno Mensal desde o início:	0,09
Nº de Meses com Retorno Positivo desde o início:	49
Nº de Meses com Retorno Negativo desde o início:	0
Retorno Acumulado desde o início:	41,15
Volatilidade desde o início:	0,11

As informações contidas neste material são de caráter exclusivamente informativo. Fundos de investimento não contam com garantia do administrador do fundo, do gestor da carteira, de qualquer mecanismo de seguro ou ainda, do Fundo Garantidor de Crédito - FGC. A rentabilidade obtida no passado não representa garantia de rentabilidade futura. Ao investidor é recomendada a leitura cuidadosa do prospecto e do regulamento do fundo ao aplicar seus recursos. Para a avaliação da performance do fundo de investimento, é recomendável uma análise de, no mínimo, 12 (doze) meses. O Sistema Econômica é uma ferramenta para auxiliar o trabalho do analista e não contém nada que por si só deva ser interpretado como uma recomendação de investimento.

Fonte: Econômica