



RECIFE
PREFEITURA DA CIDADE



PREFEITURA DO RECIFE
AUTARQUIA MUNICIPAL DE PREVIDÊNCIA E ASSISTÊNCIA À SAÚDE DOS
SERVIDOS
GERÊNCIA DE INVESTIMENTOS
AUTORIZAÇÃO DE APLICAÇÃO E RESGATE – APR

ART. 3º - B DA PORTARIA MPS N° 519/2011, INCLUÍDO PELO ART. 2º DA PORTARIA MPS N° 170, DE 25/04/2012, DOU DE 26/04/2012

AUTORIZAÇÃO DE APLICAÇÃO E RESGATE - APR	Nº / ANO: 73/2015
Unidade Gestora do RPPS: Autarquia Municipal de Previdência e Assistência à Saúde dos Servidores CNPJ: 05.244.336/0001-13	OF. Nº: 73 - 13A e 15A/2015 – GI
	Data: 13/05/2015
VALOR (R\$): 2.000.000,00 (Dois milhões de reais)	Dispositivo da Resolução do CMN: Art. 8º, IV

HISTÓRICO DA OPERAÇÃO

Descrição da operação:

Resgate do valor de R\$ 2.000.000,00 (Dois milhões de reais) do fundo Humaitá Equity Hedge FI FIM CNPJ: 09.601.197/0001-99, cujos recursos foram creditados na conta corrente 7.909-X do Banco do Brasil S.A., e transferidos para serem aplicados no fundo WA US INDEX 500 FI Multimercado CNPJ: 17.453.850/0001-48.

A aplicação no fundo WA US INDEX 500 FI Multimercado CNPJ: 17.453.850/0001-48, está aderente à política de investimentos do Fundo Previdenciário Reciprev.

O fundo WA US INDEX 500 FI Multimercado CNPJ: 17.453.850/0001-48, encontra-se credenciado pelo Fundo Previdenciário Reciprev.

O resgate e a aplicação acima foram definidos e autorizados na reunião do Comitê de Investimentos do dia 29.04.2015.

O fundo WA US INDEX 500 FI Multimercado CNPJ: 17.453.850/0001-48, têm como gestor a Wester Asset Management Company DTVM Ltda CNPJ: 07.437.241/0001-41, que realiza a gestão de recursos na ordem de 29.913,9 bilhões de reais, conforme ranking de gestão de recursos de março de 2015 da ANBIMA (Associação Brasileira das Entidades dos Mercados Financeiro e de Capitais). A Wester Asset Management Company DTVM Ltda CNPJ: 07.437.241/0001-41, possui Rating de Qualidade de Gestão de Recursos junto a Moody's com conceito MQ1 (Excelente). O fundo WA US INDEX 500 FI Multimercado CNPJ: 17.453.850/0001-48, possui como Administrador o Wester Asset Management Company DTVM Ltda CNPJ: 07.437.241/0001-41, e como custodiante o Citibank DTVM S.A. CNPJ: 33.868.597/0001-40.

Anexo: Lâminas dos fundos e ofícios

CARACTERÍSTICAS DOS ATIVOS:

Segmento: Renda Variável
Tipo de Ativo: Renda Variável – art. 8º, IV
Instituição Financeira: Humaitá Investimentos Ltda
CNPJ da Instituição Financeira: 04.478.468/0001-47
Fundo: Humaitá Equity Hedge FI FIM
CNPJ do Fundo: 09.601.197/0001-99

Segmento: Renda Variável
Tipo de Ativo: Renda Variável – art. 8º, IV
Instituição Financeira: Wester Asset Management Company DTVM Ltda
CNPJ da Instituição Financeira: 07.437.241/0001-41
Fundo: WA US INDEX 500 FI Multimercado
CNPJ do Fundo: 17.453.850/0001-48
Índice de Referência: S&P500®
Patrimônio Líquido do Fundo: R\$ 219.136.088,36 (posição de 11/05/2015)
% do Patrimônio Líquido do Fundo: 0,91 %

PROPONENTE:

Andreson Carlos Gomes de Oliveira
Chefe de Divisão de Investimentos
CPF: 052.430.264-25
Entidade Certificadora: ANBIMA
Validade da Certificação: 04/02/2018

GESTOR/AUTORIZADOR CERTIFICAÇÃO/VALIDADE

José Marcos Alves de Barros
Gerente de Investimentos
CPF: 334.326.354-00
Entidade Certificadora: ANBIMA
Validade da Certificação: 13/09/2016

RESPONSÁVEL PELA LIQUIDAÇÃO DA OPERAÇÃO:

Márcio Araújo Aciofi
Gerente Administrativo e Financeiro
CPF: 111.494.264-20

Recife, 13 de maio de 2015

Ofício RECI PREV nº 73/2015 – GI

Senhores Gerentes,

Solicitamos aplicar o valor de R\$ 2.000.000,00 (Dois milhões de reais), no fundo WA US INDEX 500 FI Multimercado CNPJ: 17.453.850/0001-48. TED encaminhada nesta data através do Bando do Brasil S.A.


Justificativa da aplicação: APR 73/2015

Atenciosamente,


JOSÉ MARCOS ALVES DE BARROS
GERENTE DE INVESTIMENTOS


MÁRCIO ARAUJO ACIOLI
GERENTE ADMINISTRATIVO E FINANCEIRO

Ilmo Senhor
ELDER ANDRADE e ROBERTO TEPMAN.
Gerentes
Western Asset Management
São Paulo - SP

*Encaminhado por e-mail
em 13/05/2015*


Recife, 13 de maio de 2015

Ofício RECIPREV nº 15A/2015 – GI

Senhor Gerente,

Solicitamos transferir via TED a débito da conta 7.909-X, nessa agência, o valor de R\$ 2.000.000,00 (Dois milhões de reais), conforme a seguir:

Banco: Banco Citibank S.A. (745)
Agência: 001
Conta: 34845593
Favorecido: WA US INDEX 500 FI Multimercado
CNPJ: 17.453.850/0001-48
Valor: R\$ 2.000.000,00 (Dois milhões de reais)

Justificativa da aplicação: APR 73/2015

Atenciosamente,


JOSÉ MARCOS ALVES DE BARROS
GERENTE DE INVESTIMENTOS

MÁRCIO ARAUJO ACIOLI
GERENTE ADMINISTRATIVO E FINANCEIRO

Ilmo Senhor
PEDRO PAULO
Gerente de Relacionamento
Banco do Brasil S.A. – Agência Setor Público - Recife -PE
NESTA



Recife, 06 de maio de 2015

Ofício RECIPREV nº 13A/2015 – GI

Prezados Frederico e Arthur,

Solicitamos providenciar o resgate no valor de R\$ 2.000.000,00 (Dois milhões de reais), do fundo HUMAITÁ EQUITY HEDGE FI - FIM 09.601.197/0001-99. Referido valor deverá ser encaminhado TED para :


Banco: Banco do Brasil S.A. (001)
Agência: 3234-4
Conta: 7.909-X
Favorecido: Fundo Previdenciário Reciprev
CNPJ: 07.749.668/0001-85

Atenciosamente,


JOSÉ MARCOS ALVES DE BARROS
GERENTE DE INVESTIMENTOS


MÁRCIO ARAUJO ACIOLI
GERENTE ADMINISTRATIVO E FINANCEIRO

Ilmo Senhor
FREDERICO E ARTHUR
SÃO PAULO - SP

Encaminhado por email em 06/07/2015


Wa Us Index 500 FI Mult

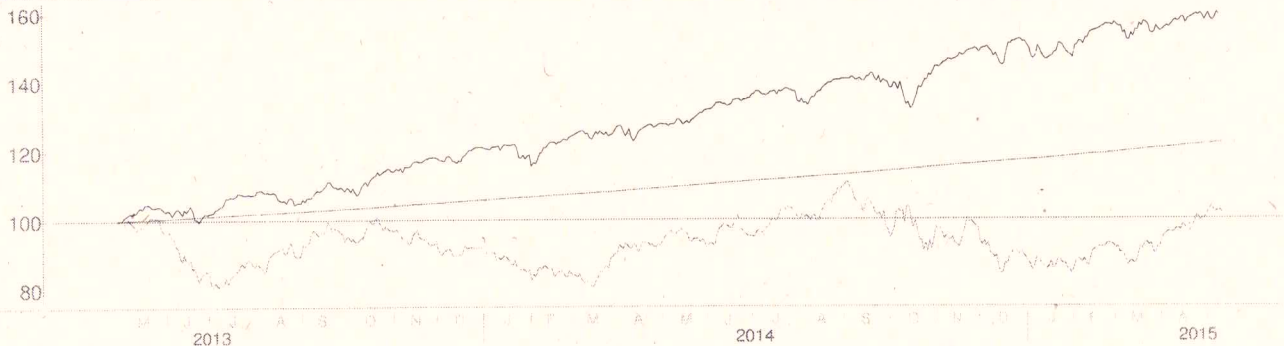
Características	
Gestão:	Western Asset
Administrador:	Western Asset
Taxa máx. de adm. (%):	1,00
Taxa de performance:	-
Classificação Anbima:	Multimercados Estratégia Específica
CNPJ	17453850000148

Informações Operacionais	
Aplicação mínima (R\$)	25.000
Movimentação mínima (R\$)	100
Saldo mínimo (R\$)	0
Conversão de cota para aplicação:	D+000
Conversão de cota para resgate:	D+000
Disponibilidade dos recursos resgatados:	D+001

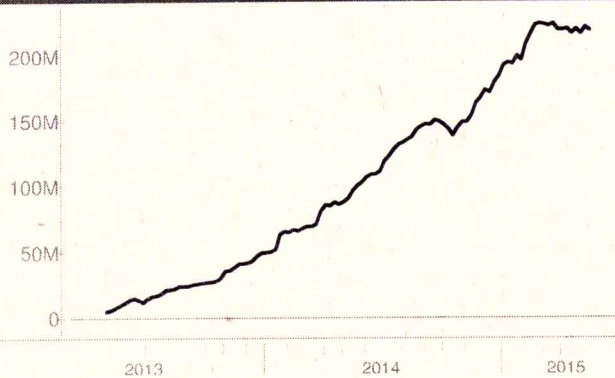
Retorno (%) (até 11/05/2015)

	maí 2015	abr 2015	mar 2015	fev 2015	jan 2015	dez 2014	nov 2014	out 2014	set 2014	ago 2014	jul 2014	jun 2014	2015	24m	12m	6m	1m
● Fundo	1,18	1,64	-0,72	5,77	-2,66	1,46	3,44	3,24	-0,67	4,68	-0,56	2,64	5,11	55,47	24,51	8,81	0,92
● CDI	0,29	0,95	1,04	0,82	0,93	0,96	0,84	0,94	0,90	0,86	0,94	0,82	4,09	21,70	11,46	5,66	0,91
● Dólar	0,80	-6,68	11,46	8,11	0,23	3,75	4,74	-0,28	9,44	-1,23	2,95	-1,63	13,60	49,15	35,97	17,67	-2,02
● Euro	0,62	-3,02	6,76	7,24	-6,73	1,12	4,39	-1,23	5,10	-2,99	0,70	-1,27	4,20	28,29	10,09	5,54	3,02
● Ibovespa	1,72	9,93	-0,84	9,97	-6,20	-8,62	0,18	0,95	-11,70	9,78	5,00	3,76	14,38	3,79	7,72	9,00	5,50
● IBX	1,93	9,12	-0,51	9,33	-5,88	-8,26	0,31	0,95	-11,25	9,59	4,46	3,62	13,87	8,11	7,58	8,83	5,30
● IGP-M	-	1,17	0,98	0,27	0,76	0,62	0,98	0,28	0,20	-0,27	-0,61	-0,74	-	-	-	-	-
● Poupança	-	0,61	0,63	0,59	-	-	0,62	0,60	0,59	0,56	0,61	0,55	-	-	-	-	-

Retorno acumulado desde o início do Fundo



Patrimônio Líquido (R\$ milhões)



Histórico (até 11/05/2015)

Cota:	1,5914
Patrimônio Líquido (R\$):	219.136.088,36
PL Médio últimos 12 Meses (R\$)	176.817.645,02
Início do Fundo:	30/04/2013
Máximo Retorno Mensal desde o início:	5,77
Mínimo Retorno Mensal desde o início:	-2,66
N° de Meses com Retorno Positivo desde o início:	18
N° de Meses com Retorno Negativo desde o início:	7
Retorno Acumulado desde o início:	59,14
Volatilidade desde o início:	11,00

As informações contidas neste material são de caráter exclusivamente informativo. Fundos de Investimento não contam com garantia do administrador do fundo, do gestor da carteira, de qualquer mecanismo de seguro ou ainda do Fundo Garantidor de Crédito - FGC. A rentabilidade obtida no passado não representa garantia de rentabilidade futura. Ao investidor é recomendada a leitura cuidadosa do prospecto e do regulamento do fundo ao aplicar seus recursos. Para a avaliação da performance do fundo de investimento, é recomendável uma análise de, no mínimo, 12 (doze) meses. O Sistema Econômica é uma ferramenta para auxiliar o trabalho do analista e não contém nada que por si só deva ser interpretado como uma recomendação de investimento.

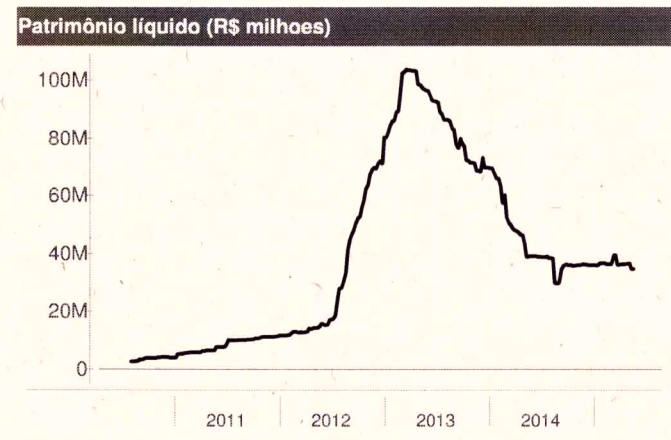
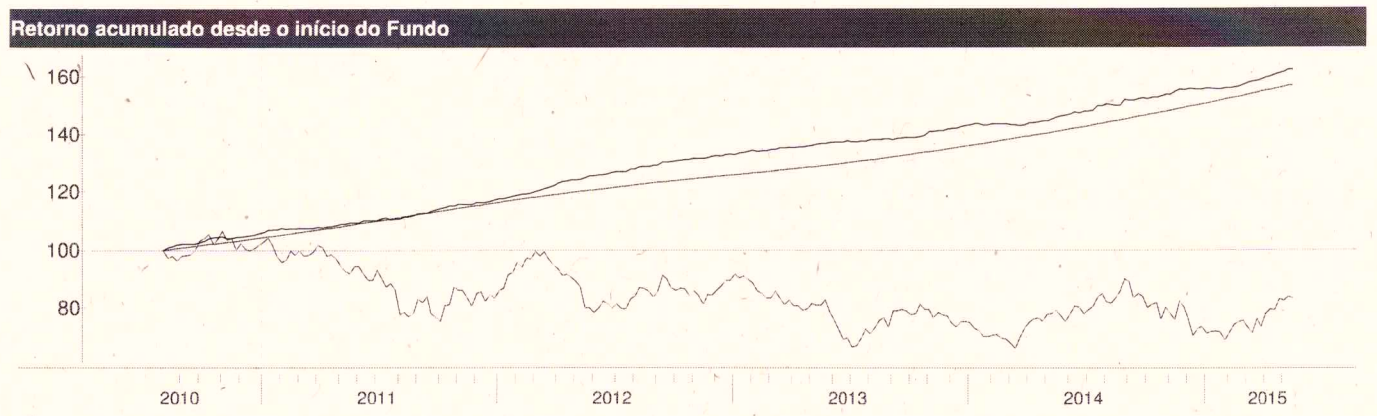
Fonte: Economática

Humaita Equity Hedge FICFI Mult

Características	
Gestão:	Humaita Investimentos
Administrador:	BNY Mellon Servicos Financeiros Dtvrm SA
Taxa máx. de adm. (%):	2,50
Taxa de performance:	20% que exceder 100% do CDI
Classificação Anbima:	Long And Short - Direcional
CNPJ	09601197000199

Informações Operacionais	
Aplicação mínima (R\$)	5.000
Movimentação mínima (R\$)	1.000
Saldo mínimo (R\$)	0
Conversão de cota para aplicação:	D+001
Conversão de cota para resgate:	D+002
Disponibilidade dos recursos resgatados:	D+005

Retorno (%) (até 11/05/2015)																	
	mai 2015	abr 2015	mar 2015	fev 2015	jan 2015	dez 2014	nov 2014	out 2014	set 2014	ago 2014	jul 2014	jun 2014	2015	24m	12m	6m	1m
● Fundo	0,52	1,46	1,37	0,75	0,01	0,32	1,10	1,08	0,04	1,20	1,45	1,03	4,18	18,84	11,83	5,52	1,55
● CDI	0,29	0,95	1,04	0,82	0,93	0,96	0,84	0,94	0,90	0,86	0,94	0,82	4,09	21,70	11,46	5,66	0,91
● Dólar	0,80	-6,68	11,46	8,11	0,23	3,75	4,74	-0,28	9,44	-1,23	2,95	-1,63	13,60	49,15	35,97	17,67	-2,02
● Euro	0,62	-3,02	6,76	7,24	-6,73	1,12	4,39	-1,23	5,10	-2,99	0,70	-1,27	4,20	28,29	10,09	5,54	3,02
● Ibovespa	1,72	9,93	-0,84	9,97	-6,20	-8,62	0,18	0,95	-11,70	9,78	5,00	3,76	14,38	3,79	7,72	9,00	5,50
● IBX	1,93	9,12	-0,51	9,33	-5,88	-8,26	0,31	0,95	-11,25	9,59	4,46	3,62	13,87	8,11	7,58	8,83	5,30
● IGP-M	-	1,17	0,98	0,27	0,76	0,62	0,98	0,28	0,20	-0,27	-0,61	-0,74	-	-	-	-	-
● Poupanca	-	0,61	0,63	0,59	-	-	0,62	0,60	0,59	0,56	0,61	0,55	-	-	-	-	-



Histórico (até 11/05/2015)	
Cota:	1,6488
Patrimônio Líquido (R\$):	34.697.507,15
PL Médio últimos 12 Meses (R\$)	35.954.107,61
Início do Fundo:	05/08/2010
Máximo Retorno Mensal desde o início:	1,94
Mínimo Retorno Mensal desde o início:	-0,27
Nº de Meses com Retorno Positivo desde o início:	56
Nº de Meses com Retorno Negativo desde o início:	1
Retorno Acumulado desde o início:	62,63
Volatilidade desde o início:	1,80

As informações contidas neste material são de caráter exclusivamente informativo. Fundos de Investimento não contam com garantia do administrador do fundo, do gestor da carteira, de qualquer mecanismo de seguro ou ainda, do Fundo Garantidor de Crédito - FGC. A rentabilidade obtida no passado não representa garantia de rentabilidade futura. Ao investidor é recomendada a leitura cuidadosa do prospecto e do regulamento do fundo ao aplicar seus recursos. Para a avaliação da performance do fundo de investimento, é recomendável uma análise de, no mínimo, 12 (doze) meses. O Sistema Econômica é uma ferramenta para auxiliar o trabalho do analista e não contém nada que por si só deva ser interpretado como uma recomendação de investimento.