



RECIFE
PREFEITURA DA CIDADE



PREFEITURA DO RECIFE
AUTARQUIA MUNICIPAL DE PREVIDÊNCIA E ASSITÊNCIA À SAÚDE DOS
SERVIDOS
GERÊNCIA DE INVESTIMENTOS
AUTORIZAÇÃO DE APLICAÇÃO E RESGATE – APR

ART. 3º - B DA PORTARIA MPS N° 519/2011, INCLUÍDO PELO ART. 2º DA PORTARIA MPS N° 170,
DE 25/04/2012, DOU DE 26/04/2012

<p align="center">AUTORIZAÇÃO DE APLICAÇÃO E RESGATE - APR</p> <p>Unidade Gestora do RPPS: Autarquia Municipal de Previdência e Assistência à Saúde dos Servidores</p> <p>CNPJ: 05.244.336/0001-13</p>	<p>Nº / ANO: 93 /2015</p>
	<p>OF. Nº: 93e 25A /2015 – GI</p>
	<p>Data: 02/07/2015</p>
<p>VALOR (R\$): 55.365.371,39 (Cinquenta e cinco milhões, trezentos e sessenta e cinco mil, trezentos e setenta e hum reais e trinta e nove centavos).</p>	<p>Dispositivo da Resolução do CMN: Art. 7º, I, "b" e Art. 7º, IV</p>

HISTÓRICO DA OPERAÇÃO

Descrição da operação:

A aplicação no valor total de R\$ 55.365.371,39 (Cinquenta e cinco milhões, trezentos e sessenta e cinco mil, trezentos e setenta e hum reais e trinta e nove centavos), foi realizada da seguinte forma:


- a) R\$ 35.000.000,00 (Trinta e cinco milhões de reais), no fundo BB Previdenciário RF Perfil CNPJ: 13.077.418/0001-49;
- b) R\$ 8.928.052,22 (Oito milhões, novecentos e vinte e oito mil, cinquenta e dois reais e vinte e dois centavos), no fundo BB Previdenciário RF IMA B 5 LP FC CNPJ: 03.543.447/0001-03;
- c) R\$ 11.437.319,17 (Onze milhões, quatrocentos e trinta e sete mil, trezentos e dezenove reais e dezessete centavos), no fundo BB Previdenciário RF Fluxo CNPJ: 13.077.415/0001-05.

A origem dos recursos para as aplicações acima foram:

- a) Resgate de R\$ 19.584.139,19 (Dezenove milhões, quinhentos e oitenta e quatro mil, centro e trinta e nove reais e dezenove centavos), do fundo BB Previdenciário IRFM CNPJ: 07.111.384/0001-69;
- b) Resgate de R\$ 25.000.000,00 (Vinte e cinco milhões de reais), do fundo BB Previdenciário RF IMA B TP FI CNPJ: 07.442.078/00001-05;
- c) Recebimento das Contribuições Previdenciários Patronal e Servidor de junho de 2015, no valor de R\$ 10.727.489,49;
- d) Recebimento de 2(dois) Depósitos Judiciais sendo: R\$ 47.718,92 e R\$ 6.023,79, cujos valores serão transferidos para a conta do Fundo Financeiro Recifin.

As aplicações nos fundos BB Previdenciário RF Perfil CNPJ: 13.077.418/0001-49; BB Previdenciário RF IMA B 5 LP FC CNPJ: 03.543.447/0001-03 e BB Previdenciário RF Fluxo CNPJ: 13.077.415/0001-05, estão aderentes à política de investimentos do Fundo Previdenciário Reciprev.

Os fundos BB Previdenciário RF Perfil CNPJ: 13.077.418/0001-49; BB Previdenciário RF IMA B 5 LP FC CNPJ: 03.543.447/0001-03 e BB Previdenciário RF Fluxo CNPJ: 13.077.415/0001-05, encontram-se


 1

credenciados pelo Fundo Previdenciário Reciprev.

A aplicações e resgates acima foram definidas na reunião do Comitê de Investimentos de 17.06.2015.

Anexo: Lâminas dos fundos

CARACTERÍSTICAS DOS ATIVOS:

Segmento: Renda Fixa

Tipo de Ativo: Renda Fixa – art. 7º, IV

Instituição Financeira: BB Gestão de Recursos DTVM S.A

CNPJ da Instituição Financeira: 30.822.936/0001-69

Fundo: BB Previdenciário Fluxo

CNPJ do Fundo: 13.077.415/0001-05

Índice de Referência: CDI

Patrimônio Líquido do Fundo: R\$ 977.389.255,70 (posição de 01/07/2015)

% do Patrimônio Líquido do Fundo: 1,17%

Segmento: Renda Fixa

Tipo de Ativo: Renda Fixa – art. 7º, I, "b"

Instituição Financeira: BB Gestão de Recursos DTVM S.A

CNPJ da Instituição Financeira: 30.822.936/0001-69

Fundo: RF IMA B 5 LP FC

CNPJ do Fundo: 03.543.447/0001-03

Índice de Referência: IMA B 5

Patrimônio Líquido do Fundo: R\$ 838.085.805,37 (posição de 30/06/2015)

% do Patrimônio Líquido do Fundo: 1,07 %

Segmento: Renda Fixa

Tipo de Ativo: Renda Fixa – art. 7º, IV

Instituição Financeira: BB Gestão de Recursos DTVM S.A

CNPJ da Instituição Financeira: 30.822.936/0001-69

Fundo: BB Previdenciário RF Perfil

CNPJ do Fundo: 13.077.418/0001-49

Índice de Referência: CDI

Patrimônio Líquido do Fundo: R\$ 7.007.151.750,44 (posição de 01/07/2015)

% do Patrimônio Líquido do Fundo: 0,50 %

PROPONENTE:

Andreson Carlos Gomes de Oliveira

Chefe de Divisão de Investimentos

CPF: 052.430.264-25

Entidade Certificadora: ANBIMA

Validade da Certificação: 04/02/2018

GESTOR/AUTORIZADOR CERTIFICAÇÃO/VALIDADE

José Marcos Alves de Barros

Gerente de Investimentos

CPF: 334.326.354-00

Entidade Certificadora: ANBIMA

Validade da Certificação: 13/09/2016

RESPONSÁVEL PELA LIQUIDAÇÃO DA OPERAÇÃO:

Márcio Araújo Acioli
Gerente Administrativo e Financeiro
CPF: 111.494.264-20



Recife, 01 de julho de 2015

Ofício RECI PREV nº 25A/2015 – GI

Senhor Gerente,

Solicitamos efetuar os seguintes resgates:

- a) R\$ 25.000.000,00 (Vinte e cinco milhões de reais) do fundo BB Previdenciário RF IMA B 5+ CNPJ: 13.327.340/0001-73;
- b) R\$ 25.000.000,00 (Vinte e cinco milhões de reais) do fundo BB Previdenciário RF IMA B TP FI CNPJ: 07.442.078/0001-05;
- c) Resgate total do fundo BB Previdenciário RF IRFM CNPJ: 07.111.384/0001-69.

Todos vinculados a conta 7.909-X.

Atenciosamente,


JOSÉ MARCOS ALVES DE BARROS
GERENTE DE INVESTIMENTOS


MÁRCIO ARAUJO ACIOLI
GERENTE ADMINISTRATIVO E FINANCEIRO



Ilmo Senhor
PEDRO PAULO
Gerente de Relacionamento
Banco do Brasil S.A. – Agência Setor Público - Recife -PE
NESTA

Recife, 02 de julho de 2015

Ofício RECIPREV nº93/2015 – GI

Senhor Gerente,

Solicitamos efetuar as seguintes operações:

- a) Aplicar o valor de R\$ 35.000.000,00 (Trinta e cinco milhões de reais), no fundo BB Previdenciário RF Perfil CNPJ: 13.077.418/0001-49;
- b) Aplicar o valor de R\$ 8.928.052,22 (Oito milhões, novecentos e vinte e oito mil, cinquenta e dois reais e vinte e dois centavos), no fundo BB Previdenciário RF IMA B 5 LP FC CNPJ: 03.543.447/0001-03;
- c) Aplicar o valor de R\$ 11.437.319,17 (Onze milhões, quatrocentos e trinta e sete mil, trezentos e dezenove reais e dezessete centavos), no fundo BB Previdenciário RF Fluxo CNPJ: 13.077.415/0001-05.

Todos vinculados à conta 7.909-X.

Justificativa da aplicação: APR 93/2015

Atenciosamente,


JOSÉ MARCOS ALVES DE BARROS
GERENTE DE INVESTIMENTOS

MÁRCIO ARAUJO ACIOLI
GERENTE ADMINISTRATIVO E FINANCEIRO



Ilmo Senhor
PEDRO PAULO
Gerente de Relacionamento
Banco do Brasil S.A. – Agência Setor Público - Recife -PE
NESTA



BB Prev RF Perfil Fc

Características

Gestão:	BB Dtv m S.A
Administrador:	BB Dtv m S.A
Taxa máx. de adm. (%):	0,30
Taxa de performance:	-
Classificação Anbima:	Renda Fixa
CNPJ	13077418000149

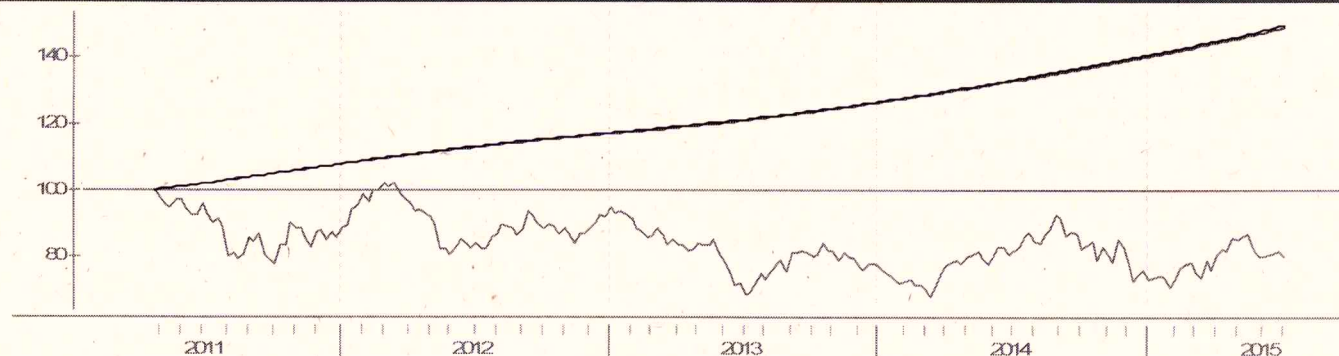
Informações Operacionais

Aplicação mínima (R\$)	1.000
Movimentação mínima (R\$)	0
Saldo mínimo (R\$)	0
Conversão de cota para aplicação:	D+000
Conversão de cota para resgate:	D+000
Disponibilidade dos recursos resgatados:	D+000

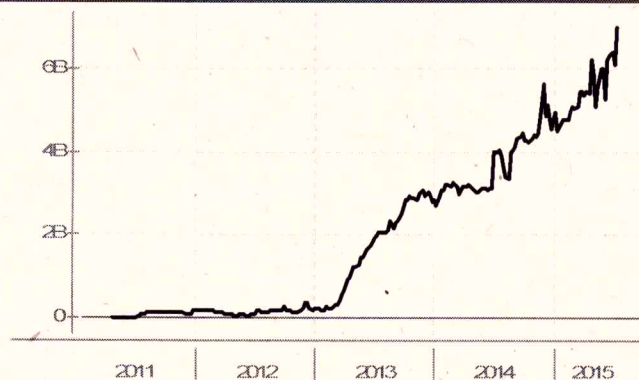
Retorno (%) (até 30/06/2015)

	jun 2015	mai 2015	abr 2015	mar 2015	fev 2015	jan 2015	dez 2014	nov 2014	out 2014	set 2014	ago 2014	jul 2014	2015	24m	12m	6m	1m
● Fundo	1,09	1,03	0,97	1,04	0,83	0,94	1,01	0,82	0,98	0,89	0,88	0,95	6,06	22,98	12,07	6,06	1,09
● CDI	1,07	0,98	0,95	1,04	0,82	0,93	0,96	0,84	0,94	0,90	0,86	0,94	5,92	22,64	11,82	5,92	1,07
● Dólar	-2,40	6,19	-6,68	11,46	8,11	0,23	3,75	4,74	-0,28	9,44	-1,23	2,95	16,81	40,03	40,87	16,81	-2,40
● Euro	-0,97	4,56	-3,02	6,76	7,24	-6,73	1,12	4,39	-1,23	5,10	-2,99	0,70	7,23	20,04	14,77	7,23	-0,97
● Ibovespa	0,61	-6,17	9,93	-0,84	9,97	-6,20	-8,62	0,18	0,95	-11,70	9,78	5,00	6,15	11,85	-0,17	6,15	0,61
● IBX	0,76	-5,47	9,12	-0,51	9,33	-5,88	-8,26	0,31	0,95	-11,25	9,59	4,46	6,41	12,62	0,43	6,41	0,76
● IGP-M	0,67	0,41	1,17	0,98	0,27	0,76	0,62	0,98	0,28	0,20	-0,27	-0,61	-4,33	12,18	5,59	4,33	0,67
● Poupanca	0,68	0,62	0,61	0,63	0,59	-	-	0,62	0,60	0,59	0,56	0,61	-	14,80	7,47	-	0,68

Retorno acumulado desde o início do Fundo



Patrimônio líquido (R\$ milhões)



Histórico (até 30/06/2015)

Cota:	1,4907
Patrimônio Líquido (R\$):	7.007.151.750,44
PL Médio últimos 12 Meses (R\$)	4.820.939.750,93
Início do Fundo:	28/04/2011
Máximo Retorno Mensal desde o início:	1,09
Mínimo Retorno Mensal desde o início:	0,48
Nº de Meses com Retorno Positivo desde o início:	50
Nº de Meses com Retorno Negativo desde o início:	0
Retorno Acumulado desde o início:	49,07
Volatilidade desde o início:	0,12

As informações contidas neste material são de caráter exclusivamente informativo. Fundos de Investimento não contam com garantia do administrador do fundo, do gestor da carteira, de qualquer mecanismo de seguro ou ainda, do Fundo Garantidor de Crédito - FGC. A rentabilidade obtida no passado não representa garantia de rentabilidade futura. Ao investidor é recomendada a leitura cuidadosa do prospecto e do regulamento do fundo ao aplicar seus recursos. Para a avaliação da performance do fundo de Investimento, é recomendável uma análise de, no mínimo, 12 (doze) meses. O Sistema Econômica é uma ferramenta para auxiliar o trabalho de análise e não contém nada que por si só deve ser interpretado como uma recomendação de Investimento.

Fonte: Econômica

BB Prev RF Ima B 5 LP Fc

Características

Gestão:	BB Dtv m S.A
Administrador:	BB Dtv m S.A
Taxa máx. de adm. (%):	0,20
Taxa de performance:	-
Classificação Anbima:	Renda Fixa Índices
CNPJ	03543447000103

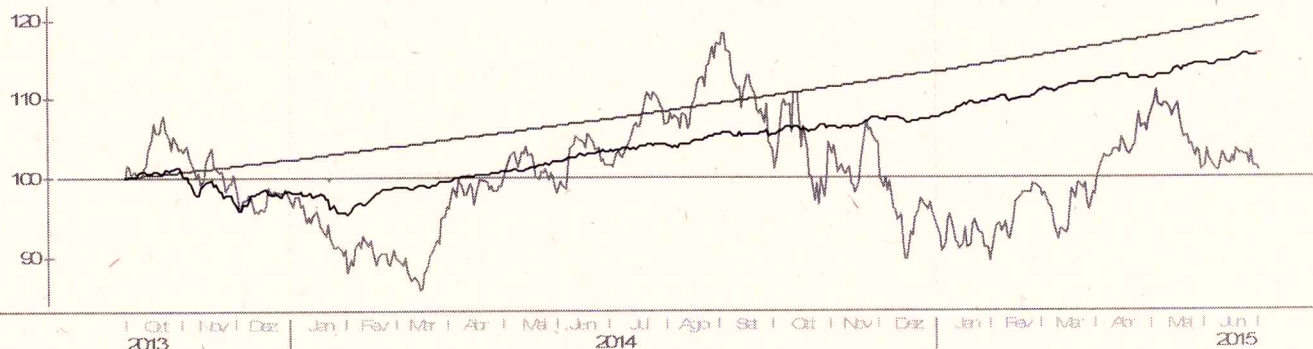
Informações Operacionais

Aplicação mínima (R\$)	1.000
Movimentação mínima (R\$)	0
Saldo mínimo (R\$)	0
Conversão de cota para aplicação:	D+000
Conversão de cota para resgate:	D+001
Disponibilidade dos recursos resgatados:	D+001

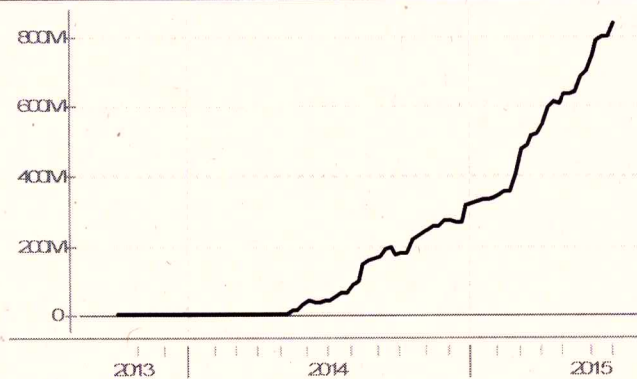
Retorno (%) (até 30/06/2015)

	jun 2015	mai 2015	abr 2015	mar 2015	fev 2015	jan 2015	dez 2014	nov 2014	out 2014	set 2014	ago 2014	jul 2014	2015	24m	12m	6m	1m
● Fundo	0,80	1,65	0,44	0,97	1,14	1,99	0,01	1,03	0,92	-0,03	1,33	0,83	7,18	-	-11,65	7,18	0,80
● CDI	1,07	0,98	0,95	1,04	0,82	0,93	0,96	0,84	0,94	0,90	0,86	0,94	5,92	22,64	11,82	5,92	1,07
● Dólar	-2,40	6,19	-6,68	11,46	8,11	0,23	3,75	4,74	-0,28	9,44	-1,23	2,95	16,81	40,03	40,87	16,81	-2,40
● Euro	-0,97	4,56	-3,02	6,76	7,24	-6,73	1,12	4,39	-1,23	5,10	-2,99	0,70	7,23	20,04	14,77	7,23	-0,97
● Ibovespa	0,61	-6,17	9,93	-0,84	9,97	-6,20	-8,62	0,18	0,95	-11,70	9,78	5,00	6,15	11,85	-0,17	6,15	0,61
● IBX	0,76	-5,47	9,12	-0,51	9,33	-5,88	-8,26	0,31	0,95	-11,25	9,59	4,46	6,41	12,62	0,43	6,41	0,76
● IGP-M	0,67	0,41	1,17	0,98	0,27	0,76	0,62	0,98	0,28	0,20	-0,27	-0,61	4,33	12,18	5,59	4,33	0,67
● Poupança	0,68	0,62	0,61	0,63	0,59	-	-	0,62	0,60	0,59	0,56	0,61	-	14,80	7,47	-	0,68

Retorno acumulado desde o início do Fundo



Patrimônio líquido (R\$ milhões)



Histórico (até 30/06/2015)

Cota:	11,142
Patrimônio Líquido (R\$):	838.085.805,37
PL Médio últimos 12 Meses (R\$)	392.872.158,07
Início do Fundo:	30/09/2013
Máximo Retorno Mensal desde o início:	3,23
Mínimo Retorno Mensal desde o início:	-3,93
Nº de Meses com Retorno Positivo desde o início:	18
Nº de Meses com Retorno Negativo desde o início:	3
Retorno Acumulado desde o início:	15,30
Volatilidade desde o início:	3,49

As informações contidas neste material são de caráter exclusivamente informativo. Fundos de Investimento não contam com garantia do administrador do fundo, do gestor da carteira, de qualquer mecanismo de seguro ou ainda, do Fundo Garantidor de Crédito - FGC. A rentabilidade obtida no passado não representa garantia de rentabilidade futura. Ao investidor é recomendada a leitura cuidadosa do prospecto e do regulamento do fundo ao aplicar seus recursos. Para a avaliação da performance do fundo de Investimento, é recomendável uma análise de, no mínimo, 12 (doze) meses. O Sistema Econômica é uma ferramenta para auxiliar o trabalho do analista e não contém nada que por si só deve ser interpretado como uma recomendação de Investimento.

Fonte: Economica

BB Prev RF Fluxo Fc

Características

Gestão:	BB DtvM S.A
Administrador:	BB DtvM S.A
Taxa máx. de adm. (%):	1,00
Taxa de performance:	-
Classificação Anbima:	Renda Fixa
CNPJ	13077415000105

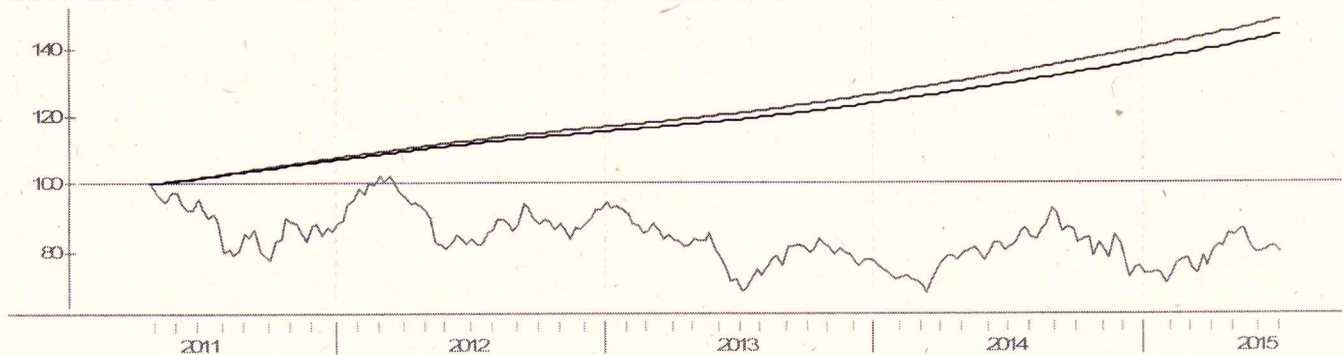
Informações Operacionais

Aplicação mínima (R\$)	1.000
Movimentação mínima (R\$)	0
Saldo mínimo (R\$)	0
Conversão de cota para aplicação:	D+000
Conversão de cota para resgate:	D+000
Disponibilidade dos recursos resgatados:	D+000

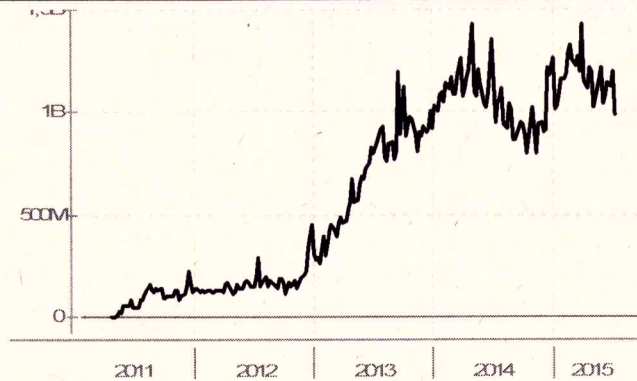
Retorno (%) (até 01/07/2015)

	jul 2015	jun 2015	mai 2015	abr 2015	mar 2015	fev 2015	jan 2015	dez 2014	nov 2014	out 2014	set 2014	ago 2014	2015	24m	12m	6m	1m
● Fundo	0,05	1,00	0,93	0,89	0,97	0,77	0,85	0,91	0,76	0,90	0,83	0,79	5,58	20,78	11,00	5,58	1,00
● CDI	0,05	1,07	0,98	0,95	1,04	0,82	0,93	0,96	0,84	0,94	0,90	0,86	5,98	22,66	11,83	5,98	1,07
● Dólar	0,53	-2,40	6,19	-6,68	11,46	8,11	0,23	3,75	4,74	-0,28	9,44	-1,23	17,43	39,89	41,43	17,43	-1,88
● Euro	-0,10	-0,97	4,56	-3,02	6,76	7,24	-6,73	1,12	4,39	-1,23	5,10	-2,99	7,12	18,70	14,57	7,12	-0,36
● Ibovespa	-0,61	0,61	-6,17	9,93	-0,84	9,97	-6,20	-8,62	0,18	0,95	-11,70	9,78	5,50	11,70	-0,78	5,50	-0,52
● IBX	-0,49	0,76	-5,47	9,12	-0,51	9,33	-5,88	-8,26	0,31	0,95	-11,25	9,59	5,88	11,71	-0,06	5,88	-0,28
● IGP-M	-	0,67	0,41	1,17	0,98	0,27	0,76	0,62	0,98	0,28	0,20	-0,27	-	-	-	-	-
● Poupança	-	0,68	0,62	0,61	0,63	0,59	-	-	0,62	0,60	0,59	0,56	-	-	-	-	-

Retorno acumulado desde o início do Fundo



Patrimônio líquido (R\$ milhões)



Histórico (até 01/07/2015)

Cota:	1,4382
Patrimônio Líquido (R\$):	977.389.255,70
PL Médio últimos 12 Meses (R\$)	1.012.173.995,66
Início do Fundo:	28/04/2011
Máximo Retorno Mensal desde o início:	1,00
Mínimo Retorno Mensal desde o início:	0,05
Nº de Meses com Retorno Positivo desde o início:	51
Nº de Meses com Retorno Negativo desde o início:	0
Retorno Acumulado desde o início:	43,82
Volatilidade desde o início:	0,11

As informações contidas neste material são de caráter exclusivamente informativo. Fundos de Investimento não contam com garantia do administrador do fundo, do gestor da carteira, de qualquer mecanismo de seguro ou ainda, do Fundo Garantidor de Crédito - FGC. A rentabilidade obtida no passado não representa garantia de rentabilidade futura. Ao investidor é recomendada a leitura cuidadosa do prospecto e do regulamento do fundo ao aplicar seus recursos. Para a avaliação da performance do fundo de Investimento, é recomendável uma análise de, no mínimo, 12 (doze) meses. O Sistema Econômica é uma ferramenta para auditar o trabalho do analista e não contém nada que por si só deve ser interpretado como uma recomendação de Investimento.

Fonte: Econômica

BB Prev RF Irf M

Características

Gestão:	BB Dtv m S.A
Administrador:	BB Dtv m S.A
Taxa máx. de adm. (%):	0,50
Taxa de performance:	-
Classificação Anbima:	Renda Fixa Índices
CNPJ	07111384000169

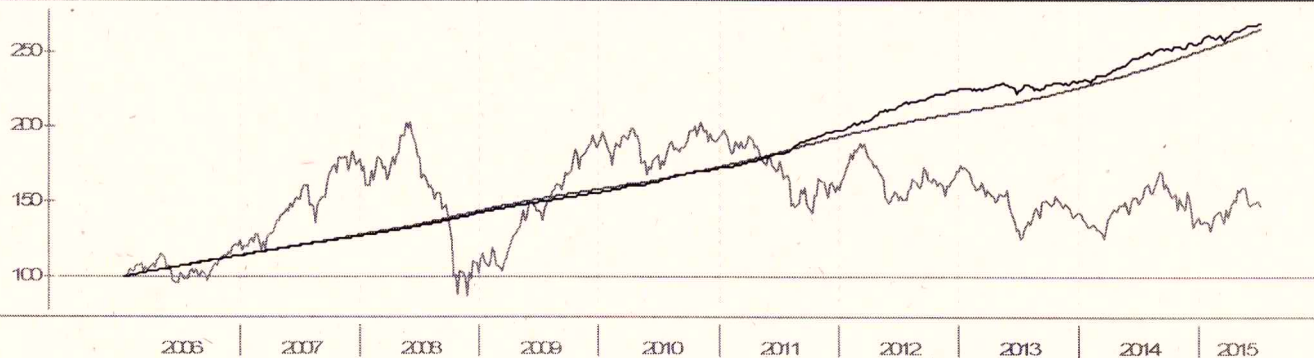
Informações Operacionais

Aplicação mínima (R\$)	10.000
Movimentação mínima (R\$)	0
Saldo mínimo (R\$)	0
Conversão de cota para aplicação:	D+000
Conversão de cota para resgate:	D+001
Disponibilidade dos recursos resgatados:	D+001

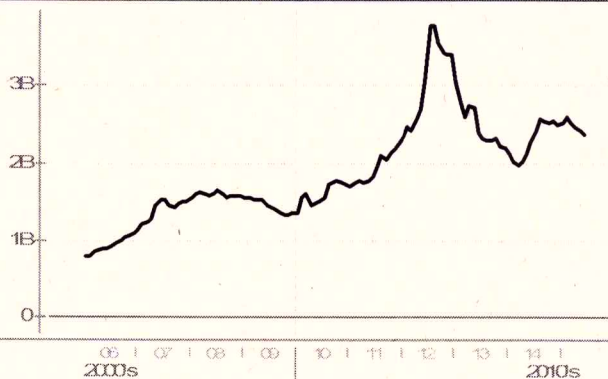
Retorno (%) (até 30/06/2015)

	jun 2015	mai 2015	abr 2015	mar 2015	fev 2015	jan 2015	dez 2014	nov 2014	out 2014	set 2014	ago 2014	jul 2014	2015	24m	12m	6m	1m
● Fundo	0,31	1,59	1,10	-0,08	0,27	1,74	-0,07	1,14	1,09	-0,69	1,56	1,12	5,01	20,03	9,42	5,01	0,31
● CDI	1,07	0,98	0,95	1,04	0,82	0,93	0,96	0,84	0,94	0,90	0,86	0,94	5,92	22,64	11,82	5,92	1,07
● Dólar	-2,40	6,19	-6,68	11,46	8,11	0,23	3,75	4,74	-0,28	9,44	-1,23	2,95	16,81	40,03	40,87	16,81	-2,40
● Euro	-0,97	4,56	-3,02	6,76	7,24	-6,73	1,12	4,39	-1,23	5,10	-2,99	0,70	7,23	20,04	14,77	7,23	-0,97
● Ibovespa	0,61	-6,17	9,93	-0,84	9,97	-6,20	-8,62	0,18	0,95	-11,70	9,78	5,00	6,15	11,85	-0,17	6,15	0,61
● IBX	0,76	-5,47	9,12	-0,51	9,33	-5,88	-8,26	0,31	0,95	-11,25	9,59	4,46	6,41	12,62	0,43	6,41	0,76
● IGP-M	0,67	0,41	1,17	0,98	0,27	0,76	0,62	0,98	0,28	0,20	-0,27	-0,61	4,33	12,18	5,59	4,33	0,67
● Poupança	0,68	0,62	0,61	0,63	0,59	-	-	0,62	0,60	0,59	0,56	0,61	-	14,80	7,47	-	0,68

Retorno acumulado desde o início do Fundo



Patrimônio líquido (R\$ milhões)



Histórico (até 30/06/2015)

Cota:	3,2492
Patrimônio Líquido (R\$):	2.362.271.238,40
PL Médio últimos 12 Meses (R\$)	2.486.725.491,34
Início do Fundo:	10/01/2006
Máximo Retorno Mensal desde o início:	3,17
Mínimo Retorno Mensal desde o início:	-1,12
N° de Meses com Retorno Positivo desde o início:	102
N° de Meses com Retorno Negativo desde o início:	11
Retorno Acumulado desde o início:	169,76
Volatilidade desde o início:	1,80

As informações contidas neste material são de caráter exclusivamente informativo. Fundos de Investimento não contam com garantia do administrador do fundo, do gestor da carteira, de qualquer mecanismo de seguro ou ainda, do Fundo Garantidor de Crédito - FGC. A rentabilidade obtida no passado não representa garantia de rentabilidade futura. Ao Investidor é recomendada a leitura cuidadosa do prospecto e do regulamento do fundo ao aplicar seus recursos. Para a avaliação da performance do fundo de Investimento, é recomendável uma análise de, no mínimo, 12 (doze) meses. O Sistema Econômica é uma ferramenta para auxiliar o trabalho do analista e não contém nada que por si só deve ser interpretado como uma recomendação de Investimento.

Fonte: Econômica

BB Prev RF Ima B Tit Publ FI

Características

Gestão:	BB Dtvn S.A
Administrador:	BB Dtvn S.A
Taxa máx. de adm. (%):	0,20
Taxa de performance:	-
Classificação Anbima:	Renda Fixa Índices
CNPJ	07442078000105

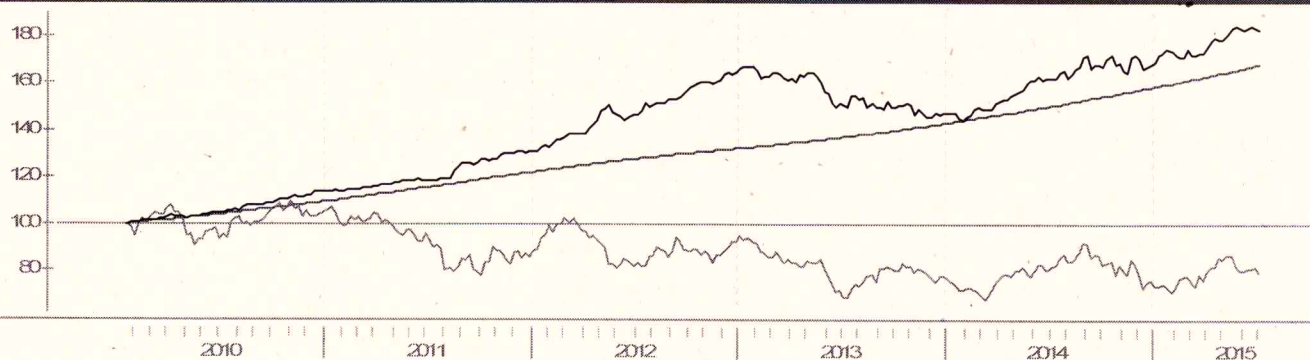
Informações Operacionais

Aplicação mínima (R\$)	10.000
Movimentação mínima (R\$)	0
Saldo mínimo (R\$)	0
Conversão de cota para aplicação:	D+000
Conversão de cota para resgate:	D+001
Disponibilidade dos recursos resgatados:	D+001

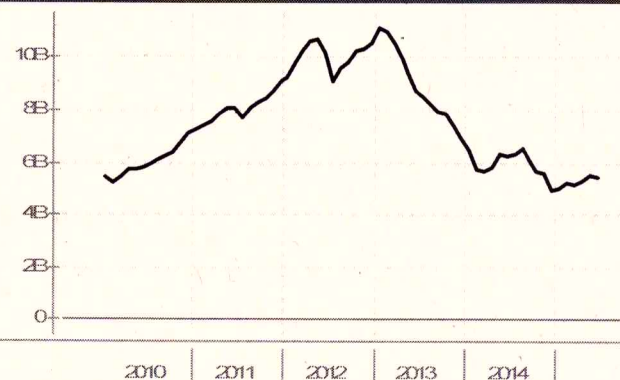
Retorno (%) (até 30/06/2015)

	jun 2015	mai 2015	abr 2015	mar 2015	fev 2015	jan 2015	dez 2014	nov 2014	out 2014	set 2014	ago 2014	jul 2014	2015	24m	12m	6m	1m
● Fundo	-0,28	2,61	2,47	-0,33	0,53	3,06	-1,95	2,09	2,09	-3,51	4,75	1,11	8,27	20,43	13,07	8,27	-0,28
● CDI	1,07	0,98	0,95	1,04	0,82	0,93	0,96	0,84	0,94	0,90	0,86	0,94	5,92	22,64	11,82	5,92	1,07
● Dólar	-2,40	6,19	-6,68	11,46	8,11	0,23	3,75	4,74	-0,28	9,44	-1,23	2,95	16,81	40,03	40,87	16,81	-2,40
● Euro	-0,97	4,56	-3,02	6,76	7,24	-6,73	1,12	4,39	-1,23	5,10	-2,99	0,70	7,23	20,04	14,77	7,23	-0,97
● Ibovespa	0,61	-6,17	9,93	-0,84	9,97	-6,20	-8,62	0,18	0,95	-11,70	9,78	5,00	6,15	11,85	-0,17	6,15	0,61
● IBX	0,76	-5,47	9,12	-0,51	9,33	-5,88	-8,26	0,31	0,95	-11,25	9,59	4,46	6,41	12,62	0,43	6,41	0,76
● IGP-M	0,67	0,41	1,17	0,98	0,27	0,76	0,62	0,98	0,28	0,20	-0,27	-0,61	4,33	12,18	5,59	4,33	0,67
● Poupança	0,68	0,62	0,61	0,63	0,59	-	-	0,62	0,60	0,59	0,56	0,61	-	14,80	7,47	-	0,68

Retorno acumulado desde o início do Fundo



Patrimônio líquido (R\$ milhões)



Histórico (até 30/06/2015)

Cota:	3,1734
Patrimônio Líquido (R\$):	5.459.523.033,35
PL Médio últimos 12 Meses (R\$)	5.586.167.925,34
Início do Fundo:	20/01/2010
Máximo Retorno Mensal desde o início:	5,22
Mínimo Retorno Mensal desde o início:	-4,50
N° de Meses com Retorno Positivo desde o início:	50
N° de Meses com Retorno Negativo desde o início:	15
Retorno Acumulado desde o início:	82,25
Volatilidade desde o início:	6,72

As informações contidas neste material são de caráter exclusivamente informativo. Fundos de Investimento não contam com garantia do administrador do fundo, do gestor da carteira, de qualquer mecanismo de seguro ou ainda, do Fundo Garantidor de Crédito - FGC. A rentabilidade obtida no passado não representa garantia de rentabilidade futura. Ao investidor é recomendada a leitura cuidadosa do prospecto e do regulamento do fundo ao aplicar seus recursos. Para a avaliação da performance do fundo de Investimento, é recomendável uma análise de, no mínimo, 12 (doze) meses. O Sistema Econômica é uma ferramenta para auxiliar o trabalho do analista e não constitui nada que por si só, deve ser interpretado como uma recomendação de Investimento.

Fonte: Econômica