



RECIFE
PREFEITURA DA CIDADE



PREFEITURA DO RECIFE
AUTARQUIA MUNICIPAL DE PREVIDÊNCIA E ASSISTÊNCIA À SAÚDE DOS
SERVIDOS
GERÊNCIA DE INVESTIMENTOS
AUTORIZAÇÃO DE APLICAÇÃO E RESGATE – APR

ART. 3º - B DA PORTARIA MPS N° 519/2011, INCLUÍDO PELO ART. 2º DA PORTARIA MPS N° 170,
DE 25/04/2012, DOU DE 26/04/2012

<p align="center">AUTORIZAÇÃO DE APLICAÇÃO E RESGATE - APR</p> <p>Unidade Gestora do RPPS: Autarquia Municipal de Previdência e Assistência à Saúde dos Servidores</p> <p>CNPJ: 05.244.336/0001-13</p>	<p>Nº / ANO: 94 /2015</p>
	<p>OF. Nº: 94 e 25A /2015 – GI</p>
	<p>Data: 03/07/2015</p>
<p>VALOR (R\$): R\$ 36.200.000,00 (Trinta e seis milhões e duzentos mil reais).</p>	<p>Dispositivo da Resolução do CMN: Art. 7º, I, "b" e Art. 7º, IV</p>

HISTÓRICO DA OPERAÇÃO

Descrição da operação:

A aplicação no valor total de R\$ 36.200.000,00 (Trinta e seis milhões e duzentos mil reais), no fundo BB Previdenciário RF IMA B 5 LP FC CNPJ: 03.543.447/0001-03, é decorrente dos seguintes resgates:

- a) R\$ 11.253.742,71 (Onze milhões, duzentos e cinquenta e três mil, setecentos e quarenta e dois reais e setenta e hum centavos), do fundo BB Previdenciário RF Fluxo CNPJ: 13.077.415/0001-05;
- b) R\$ 25.000.000,00 (Vinte e cinco milhões de reais), do fundo BB Previdenciário RF IMA B5+ CNPJ: 13.327.340/0001-73.

Nesta data, transferimos para conta 7.908-1 do Fundo Financeiro Recifin os 2(dois) Depósitos Judiciais sendo: R\$ 47.718,92 e R\$ 6.023,79.

A aplicação no fundo BB Previdenciário RF IMA B 5 LP FC CNPJ: 03.543.447/0001-03, está aderente à política de investimentos do Fundo Previdenciário Reciprev.

Os fundo BB Previdenciário RF IMA B 5 LP FC CNPJ: 03.543.447/0001-03, encontra-se credenciado pelo Fundo Previdenciário Reciprev.

A aplicação e resgates acima foram definidos na reunião do Comitê de Investimentos de 17.06.2015.

Anexo: Lâminas dos fundos

CARACTERÍSTICAS DOS ATIVOS:

Segmento: Renda Fixa

Tipo de Ativo: Renda Fixa – art. 7º, I, "b"

Instituição Financeira: BB Gestão de Recursos DTVM S.A

CNPJ da Instituição Financeira: 30.822.936/0001-69

Fundo: RF IMA B 5 LP FC

CNPJ do Fundo: 03.543.447/0001-03

Índice de Referência: IMA B 5

Patrimônio Líquido do Fundo: R\$ 839.790.790,52 (posição de 01/07/2015)

% do Patrimônio Líquido do Fundo: 4,31 %

PROPONENTE:

Andreson Carlos Gomes de Oliveira

Chefe de Divisão de Investimentos

CPF: 052.430.264-25

Entidade Certificadora: ANBIMA

Validade da Certificação: 04/02/2018

GESTOR/AUTORIZADOR CERTIFICAÇÃO/VALIDADE

José Marcos Alves de Barros

Gerente de Investimentos

CPF: 334.326.354-00

Entidade Certificadora: ANBIMA

Validade da Certificação: 13/09/2016

RESPONSÁVEL PELA LIQUIDAÇÃO DA OPERAÇÃO:

Márcio Araújo Acioli

Gerente Administrativo e Financeiro

CPF: 111.494.264-20

Recife, 01 de julho de 2015

Ofício RECIPREV nº 25A/2015 – GI

Senhor Gerente,

Solicitamos efetuar os seguintes resgates:

- a) R\$ 25.000.000,00 (Vinte e cinco milhões de reais) do fundo BB Previdenciário RF IMA B 5+ CNPJ: 13.327.340/0001-73;
- b) R\$ 25.000.000,00 (Vinte e cinco milhões de reais) do fundo BB Previdenciário RF IMA B TP FI CNPJ: 07.442.078/0001-05;
- c) Resgate total do fundo BB Previdenciário RF IRFM CNPJ: 07.111.384/0001-69.

Todos vinculados a conta 7.909-X.

Atenciosamente,


JOSÉ MARCOS ALVES DE BARROS
GERENTE DE INVESTIMENTOS


MÁRCIO ARAUJO ACIOLI
GERENTE ADMINISTRATIVO E FINANCEIRO

Ilmo Senhor
PEDRO PAULO
Gerente de Relacionamento
Banco do Brasil S.A. – Agência Setor Público - Recife -PE
NESTA



Recife, 03 de julho de 2015

Ofício RECI PREV nº94/2015 – GI

Senhor Gerente,

Solicitamos efetuar as seguintes operações:

- a) Resgatar o valor de R\$ 11.253.742,71 (Onze milhões, duzentos e cinquenta e três mil, setecentos e quarenta e dois reais e setenta e hum centavos) do fundo BB Previdenciário RF Fluxo CNPJ: 13.077.415/0001-05;
- b) Aplicar o valor de R\$ 36.200.000,00 (Trinta e seis milhões e duzentos mil reais), no fundo BB Previdenciário RF IMA B 5 LP FC CNPJ: 03.543.447/0001-03;
- c) Transferir o valor de R\$ 53.742,71 (Cinquenta e três mil, setecentos e quarenta e dois reais e setenta e hum centavos), da conta 7.909-X, para a conta 7.908-1 em nome do Fundo Financeiro Recifin.

Todos vinculados à conta 7.909-X.

Justificativa da aplicação: APR 94/2015

Atenciosamente,


JOSÉ MARCOS ALVES DE BARROS
GERENTE DE INVESTIMENTOS

MÁRCIO ARAUJO ACIOLI
GERENTE ADMINISTRATIVO E FINANCEIRO

Ilmo Senhor
PEDRO PAULO
Gerente de Relacionamento
Banco do Brasil S.A. – Agência Setor Público - Recife -PE
NESTA



BB Prev RF Ima B 5 LP Fc

Características

Gestão:	BB Dtv m S.A
Administrador:	BB Dtv m S.A
Taxa máx. de adm. (%):	0,20
Taxa de performance:	-
Classificação Anbima:	Renda Fixa Índices
CNPJ	03543447000103

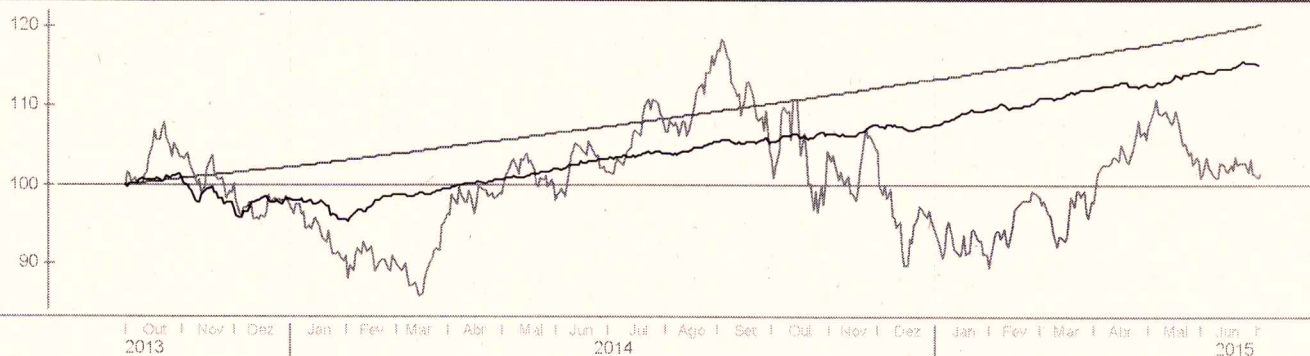
Informações Operacionais

Aplicação mínima (R\$)	1.000
Movimentação mínima (R\$)	0
Saldo mínimo (R\$)	0
Conversão de cota para aplicação:	D+000
Conversão de cota para resgate:	D+001
Disponibilidade dos recursos resgatados:	D+001

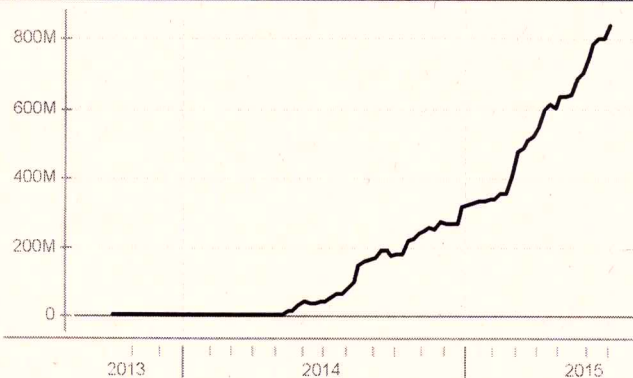
Retorno (%) (até 01/07/2015)

	jul 2015	jun 2015	mai 2015	abr 2015	mar 2015	fev 2015	jan 2015	dez 2014	nov 2014	out 2014	set 2014	ago 2014	2015	24m	12m	6m	1m
● Fundo	-0,10	0,80	1,65	0,44	0,97	1,14	1,99	0,01	1,03	0,92	-0,03	1,33	7,07	-	11,34	7,07	0,70
● CDI	0,05	1,07	0,98	0,95	1,04	0,82	0,93	0,96	0,84	0,94	0,90	0,86	5,98	22,66	11,83	5,98	1,07
● Dólar	0,53	-2,40	6,19	-6,68	11,46	8,11	0,23	3,75	4,74	-0,28	9,44	-1,23	17,43	39,89	41,43	17,43	-1,88
● Euro	-0,10	-0,97	4,56	-3,02	6,76	7,24	-6,73	1,12	4,39	-1,23	5,10	-2,99	7,12	18,70	14,57	7,12	-0,36
● Ibovespa	-0,61	0,61	-6,17	9,93	-0,84	9,97	-6,20	-8,62	0,18	0,95	-11,70	9,78	5,50	11,70	-0,78	5,50	-0,52
● IBX	-0,49	0,76	-5,47	9,12	-0,51	9,33	-5,88	-8,26	0,31	0,95	-11,25	9,59	5,88	11,71	-0,06	5,88	-0,28
● IGP-M	-	0,67	0,41	1,17	0,98	0,27	0,76	0,62	0,98	0,28	0,20	-0,27	-	-	-	-	-
● Poupanca	-	0,68	0,62	0,61	0,63	0,59	-	-	0,62	0,60	0,59	0,56	-	-	-	-	-

Retorno acumulado desde o início do Fundo



Patrimônio líquido (R\$ milhões)



Histórico (até 01/07/2015)

Cota:	11,131
Patrimônio Líquido (R\$):	839.790.790,52
PL Médio últimos 12 Meses (R\$)	455.719.837,59
Início do Fundo:	30/09/2013
Máximo Retorno Mensal desde o início:	3,23
Mínimo Retorno Mensal desde o início:	-3,93
Nº de Meses com Retorno Positivo desde o início:	18
Nº de Meses com Retorno Negativo desde o início:	4
Retorno Acumulado desde o início:	15,18
Volatilidade desde o início:	3,49

As informações contidas neste material são de caráter exclusivamente informativo. Fundos de Investimento não contam com garantia do administrador do fundo, do gestor da carteira, de qualquer mecanismo de seguro ou ainda, do Fundo Garantidor de Crédito - FGC. A rentabilidade obtida no passado não representa garantia de rentabilidade futura. Ao investidor é recomendada a leitura cuidadosa do prospecto e do regulamento do fundo ao aplicar seus recursos. Para a avaliação da performance do fundo de Investimento, é recomendável uma análise de, no mínimo, 12 (doze) meses. O Sistema Econômica é uma ferramenta para auxiliar o trabalho do analista e não contém nada que por si só deve ser interpretado como uma recomendação de Investimento.

Fonte: Econômica

BB Prev RF Fluxo Fc

Características

Gestão:	BB Dtv m S.A
Administrador:	BB Dtv m S.A
Taxa máx. de adm. (%):	1,00
Taxa de performance:	-
Classificação Anbima:	Renda Fixa
CNPJ	13077415000105

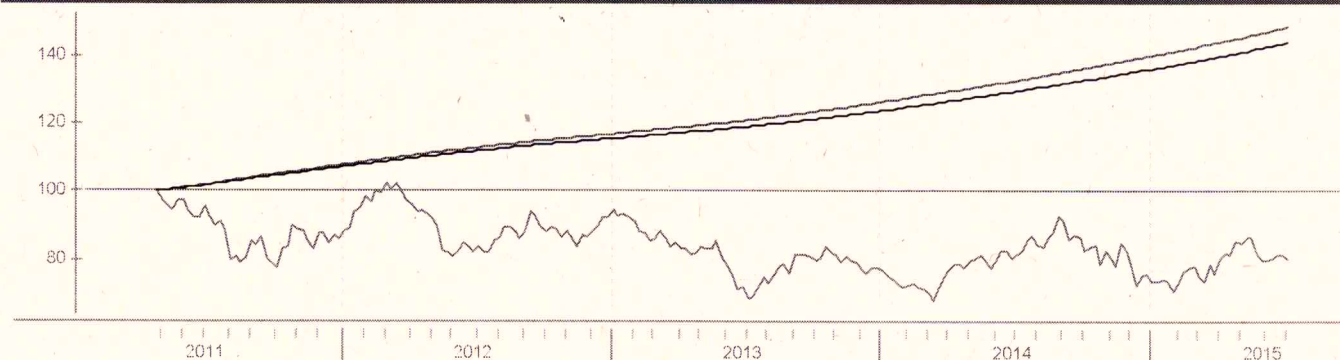
Informações Operacionais

Aplicação mínima (R\$)	1.000
Movimentação mínima (R\$)	0
Saldo mínimo (R\$)	0
Conversão de cota para aplicação:	D+000
Conversão de cota para resgate:	D+000
Disponibilidade dos recursos resgatados:	D+000

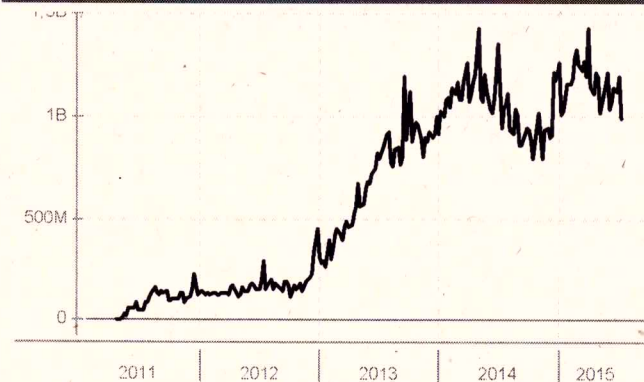
Retorno (%) (até 02/07/2015)

	jul 2015	jun 2015	mai 2015	abr 2015	mar 2015	fev 2015	jan 2015	dez 2014	nov 2014	out 2014	set 2014	ago 2014	2015	24m	12m	6m	1m
● Fundo	0,10	1,00	0,93	0,89	0,97	0,77	0,85	0,91	0,76	0,90	0,83	0,79	5,63	20,81	11,01	5,59	1,00
● CDI	0,10	1,07	0,98	0,95	1,04	0,82	0,93	0,96	0,84	0,94	0,90	0,86	6,03	22,69	11,84	5,98	1,07
● Dólar	0,47	-2,40	6,19	-6,68	11,46	8,11	0,23	3,75	4,74	-0,28	9,44	-1,23	17,36	39,09	40,84	15,76	-0,86
● Euro	-0,08	-0,97	4,56	-3,02	6,76	7,24	-6,73	1,12	4,39	-1,23	5,10	-2,99	7,15	18,52	14,39	6,79	-1,21
● Ibovespa	0,05	0,61	-6,17	9,93	-0,84	9,97	-6,20	-8,62	0,18	0,95	-11,70	9,78	6,20	17,42	0,15	9,47	-2,08
● IBX	0,20	0,76	-5,47	9,12	-0,51	9,33	-5,88	-8,26	0,31	0,95	-11,25	9,59	6,62	16,65	0,94	9,72	-1,71
● IGP-M	-	0,67	0,41	1,17	0,98	0,27	0,76	0,62	0,98	0,28	0,20	-0,27	-	-	-	-	-
● Poupanca	-	0,68	0,62	0,61	0,63	0,59	-	-	0,62	0,60	0,59	0,56	-	-	-	-	-

Retorno acumulado desde o início do Fundo



Patrimônio líquido (R\$ milhões)



Histórico (até 02/07/2015)

Cota:	1,4389
Patrimônio Líquido (R\$):	986.478.929,71
PL Médio últimos 12 Meses (R\$)	1.012.931.468,50
Início do Fundo:	28/04/2011
Máximo Retorno Mensal desde o início:	1,00
Mínimo Retorno Mensal desde o início:	0,10
Nº de Meses com Retorno Positivo desde o início:	51
Nº de Meses com Retorno Negativo desde o início:	0
Retorno Acumulado desde o início:	43,89
Volatilidade desde o início:	0,12

As informações contidas neste material são de caráter exclusivamente informativo. Fundos de Investimento não contam com garantia do administrador do fundo, do gestor da carteira, de qualquer mecanismo de seguro ou ainda, do Fundo Garantidor de Crédito - FGC. A rentabilidade obtida no passado não representa garantia de rentabilidade futura. Ao investidor é recomendada a leitura cuidadosa do prospecto e do regulamento do fundo ao aplicar seus recursos. Para a avaliação da performance do fundo de Investimento, é recomendável uma análise de, no mínimo, 12 (doze) meses. O Sistema Econômica é uma ferramenta para auxiliar o trabalho de análise e não contém nada que por si só deve ser interpretado como uma recomendação de Investimento.

Fonte: Econômica

BB Prev RF Ima B5+

Características

Gestão:	BB Dtv m S.A
Administrador:	BB Dtv m S.A
Taxa máx. de adm. (%):	0,20
Taxa de performance:	-
Classificação Anbima:	Renda Fixa Índices
CNPJ	13327340000173

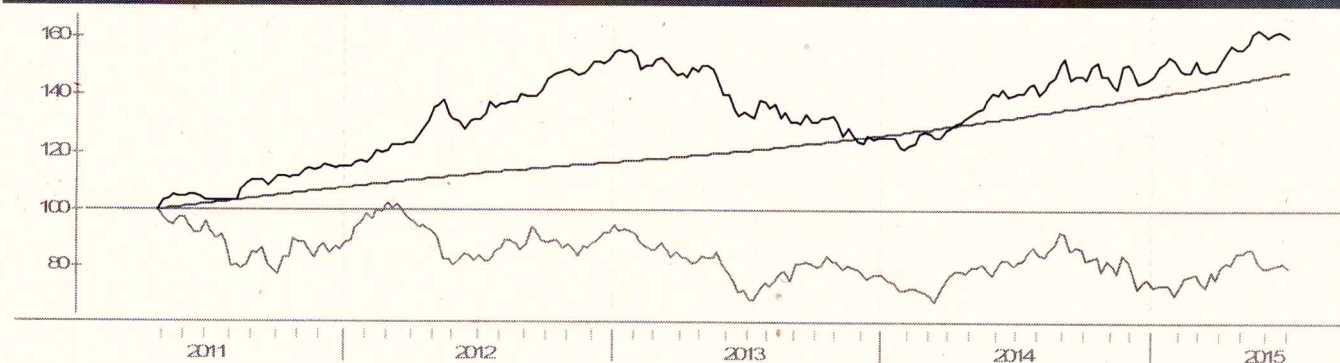
Informações Operacionais

Aplicação mínima (R\$)	10.000
Movimentação mínima (R\$)	0
Saldo mínimo (R\$)	0
Conversão de cota para aplicação:	D+000
Conversão de cota para resgate:	D+001
Disponibilidade dos recursos resgatados:	D+002

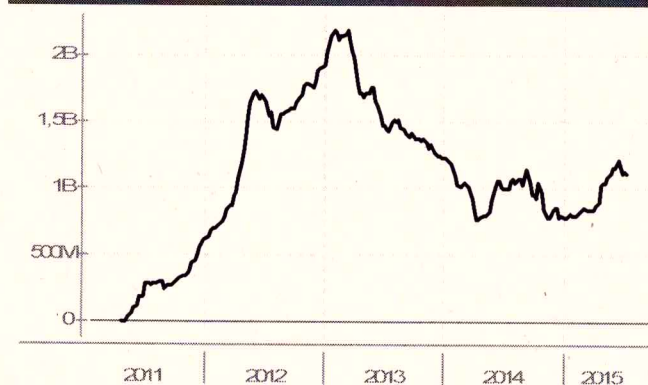
Retorno (%) (até 30/06/2015)

	jun 2015	mai 2015	abr 2015	mar 2015	fev 2015	jan 2015	dez 2014	nov 2014	out 2014	set 2014	ago 2014	jul 2014	2015	24m	12m	6m	1m
● Fundo	-0,73	3,21	3,72	-1,04	0,25	3,62	-2,93	2,70	2,75	-5,31	6,85	1,29	9,23	19,15	14,65	9,23	-0,73
● CDI	1,07	0,98	0,95	1,04	0,82	0,93	0,96	0,84	0,94	0,90	0,86	0,94	5,92	22,64	11,82	5,92	1,07
● Dólar	-2,40	6,19	-6,68	11,46	8,11	0,23	3,75	4,74	-0,28	9,44	-1,23	2,95	16,81	40,03	40,87	16,81	-2,40
● Euro	-0,97	4,56	-3,02	6,76	7,24	-6,73	1,12	4,39	-1,23	5,10	-2,99	0,70	7,23	20,04	14,77	7,23	-0,97
● Ibovespa	0,61	-6,17	9,93	-0,84	9,97	-6,20	-8,62	0,18	0,95	-11,70	9,78	5,00	6,15	11,85	-0,17	6,15	0,61
● IBX	0,76	-5,47	9,12	-0,51	9,33	-5,88	-8,26	0,31	0,95	-11,25	9,59	4,46	6,41	12,62	0,43	6,41	0,76
● IGP-M	0,67	0,41	1,17	0,98	0,27	0,76	0,62	0,98	0,28	0,20	-0,27	-0,61	4,33	12,18	5,59	4,33	0,67
● Poupança	0,68	0,62	0,61	0,63	0,59	-	-	0,62	0,60	0,59	0,56	0,61	-	14,80	7,47	-	0,68

Retorno acumulado desde o início do Fundo



Patrimônio líquido (R\$ milhões)



Histórico (até 30/06/2015)

Cota:	1,6037
Patrimônio Líquido (R\$):	1.118.866.744,83
PL Médio últimos 12 Meses (R\$)	949.206.426,90
Início do Fundo:	28/04/2011
Máximo Retorno Mensal desde o início:	6,85
Mínimo Retorno Mensal desde o início:	-6,15
N° de Meses com Retorno Positivo desde o início:	34
N° de Meses com Retorno Negativo desde o início:	16
Retorno Acumulado desde o início:	60,37
Volatilidade desde o início:	10,90

As informações contidas neste material são de caráter exclusivamente informativo. Fundos de Investimento não contam, com garantia do administrador do fundo, do gestor da carteira, de qualquer mecanismo de seguro ou ainda, do Fundo Garantidor de Crédito - FGC. A rentabilidade obtida no passado não representa garantia de rentabilidade futura. Ao investir é recomendada a leitura cuidadosa do prospecto e do regulamento do fundo ao aplicar seus recursos. Para a avaliação da performance do fundo de Investimento, é recomendável uma análise de, no mínimo, 12 (doze) meses. O Sistema Econômica é uma ferramenta para auxiliar o trabalho de análise e não contém nada que por si só deve ser interpretado como uma recomendação de Investimento.

Fonte: Econômica