



RECIFE
PREFEITURA DA CIDADE



PREFEITURA DO RECIFE
AUTARQUIA MUNICIPAL DE PREVIDÊNCIA E ASSISTÊNCIA À SAÚDE DOS
SERVIDOS
GERÊNCIA DE INVESTIMENTOS
AUTORIZAÇÃO DE APLICAÇÃO E RESGATE – APR

ART. 3º - B DA PORTARIA MPS N° 519/2011, INCLUÍDO PELO ART. 2º DA PORTARIA MPS N° 170,
DE 25/04/2012, DOU DE 26/04/2012

AUTORIZAÇÃO
DE APLICAÇÃO E RESGATE - APR

Nº / ANO: 97 /2015

Unidade Gestora do RPPS:

Autarquia Municipal de Previdência e Assistência à Saúde dos
Servidores

OF. Nº: 97 /2015 – GI

Data: 13/07/2015

CNPJ: 05.244.336/0001-13

VALOR (R\$): R\$ 35.000.000,00 (Trinta e cinco milhões de
reais).

Dispositivo da Resolução do CMN:
Art. 7º, I, "b"

HISTÓRICO DA OPERAÇÃO

Descrição da operação:

A aplicação no valor total de R\$ 35.000.000,00 (Trinta e cinco milhões de reais), no fundo BB Previdenciário RF IMA B 5 LP FC CNPJ: 03.543.447/0001-03, é decorrente do resgate de mesmo valor do fundo BB Previdenciário RF Perfil CNPJ: 13.077.418/0001-49.

A aplicação no fundo BB Previdenciário RF IMA B 5 LP FC CNPJ: 03.543.447/0001-03, está aderente à política de investimentos do Fundo Previdenciário Reciprev.

Os fundo BB Previdenciário RF IMA B 5 LP FC CNPJ: 03.543.447/0001-03, encontra-se credenciado pelo Fundo Previdenciário Reciprev.

A aplicação e resgates acima foram definidos na reunião do Comitê de Investimentos de 17.06.2015.

Anexo: Lâminas dos fundos

CARACTERÍSTICAS DOS ATIVOS:

Segmento: Renda Fixa

Tipo de Ativo: Renda Fixa – art. 7º, I, "b"

Instituição Financeira: BB Gestão de Recursos DTVM S.A

CNPJ da Instituição Financeira: 30.822.936/0001-69

Fundo: RF IMA B 5 LP FC

CNPJ do Fundo: 03.543.447/0001-03

Índice de Referência: IMA B 5

Patrimônio Líquido do Fundo: R\$ 908.786.657,74 (posição de 09/07/2015)

% do Patrimônio Líquido do Fundo: 3,85 %

PROPONENTE:

Andreson Carlos Gomes de Oliveira
Chefe de Divisão de Investimentos
CPF: 052.430.264-25
Entidade Certificadora: ANBIMA
Validade da Certificação: 04/02/2018

GESTOR/AUTORIZADOR CERTIFICAÇÃO/VALIDADE

José Marcos Alves de Barros
Gerente de Investimentos
CPF: 334.326.354-00
Entidade Certificadora: ANBIMA
Validade da Certificação: 13/09/2016

RESPONSÁVEL PELA LIQUIDAÇÃO DA OPERAÇÃO:

Márcio Araújo Acioli
Gerente Administrativo e Financeiro
CPF: 111.494.264-20

**SAÚDE
RECIFE**

**RECI
PREV**

Recife, 13 de julho de 2015



Ofício RECIPREV nº97/2015 – GI

Senhor Gerente,

Solicitamos resgatar o valor de R\$ 35.000.000,00 (Trinta e cinco milhões de reais), do fundo BB Previdenciário RF Perfil CNPJ: 13.077.418/0001-49, e aplicar o referido valor no fundo BB Previdenciário RF IMA B 5 LP FC CNPJ: 03.543.447/0001-03, vinculados à conta 7.909-X.

Justificativa da aplicação: APR 97/2015

Atenciosamente,


JOSÉ MARCOS ALVES DE BARROS
GERENTE DE INVESTIMENTOS


MÁRCIO ARAUJO ACIOLI
GERENTE ADMINISTRATIVO E FINANCEIRO

Ilmo Senhor
PEDRO PAULO
Gerente de Relacionamento
Banco do Brasil S.A. – Agência Setor Público - Recife -PE
NESTA



**PREFEITURA DO
RECIFE**

Autarquia Municipal de Previdência e Assistência à Saúde dos Servidores - Reciprev / Saúde Recife
Av. Manoel Borba 488, Cep: 50070-000 , Boa Vista, Recife - PE
Fone/Fax: (81) 3355.1650 / 3355.1647

BB Prev RF Ima B 5 LP Fc

Características

Gestão:	BB Dtv m S.A
Administrador:	BB Dtv m S.A
Taxa máx. de adm. (%):	0,20
Taxa de performance:	-
Classificação Anbima:	Renda Fixa Índices
CNPJ	03543447000103

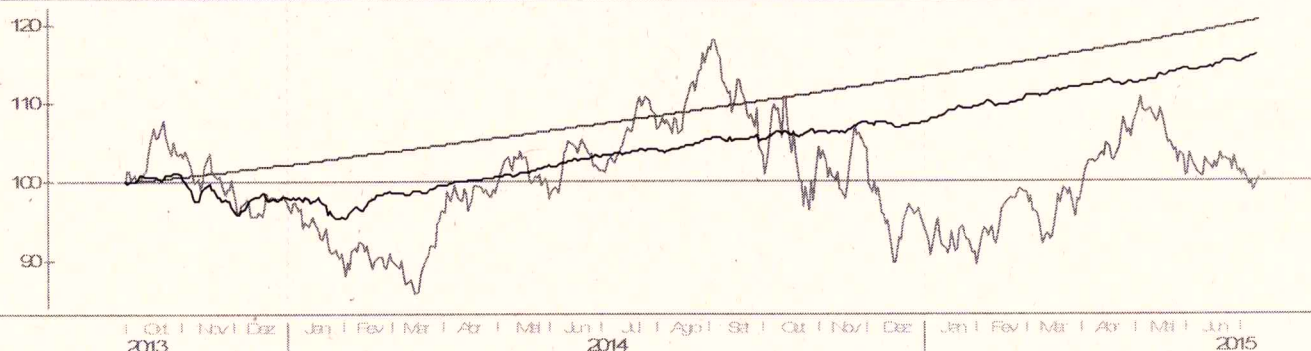
Informações Operacionais

Aplicação mínima (R\$)	1.000
Movimentação mínima (R\$)	0
Saldo mínimo (R\$)	0
Conversão de cota para aplicação:	D+000
Conversão de cota para resgate:	D+001
Disponibilidade dos recursos resgatados:	D+001

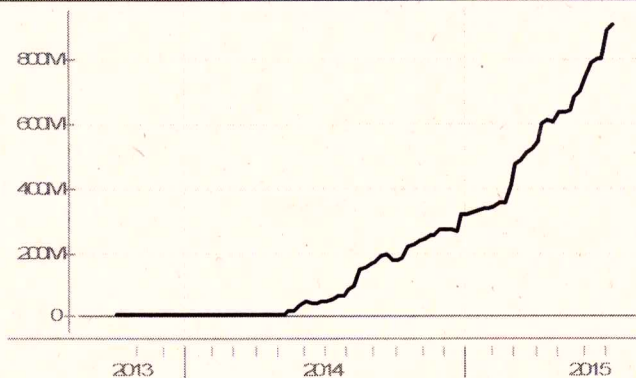
Retorno (%) (até 09/07/2015)

	jul 2015	jun 2015	mai 2015	abr 2015	mar 2015	fev 2015	jan 2015	dez 2014	nov 2014	out 2014	set 2014	ago 2014	2015	24m	12m	6m	1m
● Fundo	0,69	0,80	1,65	0,44	0,97	1,14	1,99	0,01	1,03	0,92	-0,03	1,33	7,92	-	11,93	7,09	1,34
● CDI	0,36	1,07	0,98	0,95	1,04	0,82	0,93	0,96	0,84	0,94	0,90	0,86	6,30	22,82	11,89	6,02	1,12
● Dólar	3,66	-2,40	6,19	-6,68	11,46	8,11	0,23	3,75	4,74	-0,28	9,44	-1,23	21,09	42,14	45,28	20,99	3,78
● Euro	2,48	-0,97	4,56	-3,02	6,76	7,24	-6,73	1,12	4,39	-1,23	5,10	-2,99	9,89	22,67	17,51	13,17	1,39
● Ibovespa	-2,45	0,61	-6,17	9,93	-0,84	9,97	-6,20	-8,62	0,18	0,95	-11,70	9,78	3,55	14,88	-3,45	6,02	-1,96
● IBX	-1,98	0,76	-5,47	9,12	-0,51	9,33	-5,88	-8,26	0,31	0,95	-11,25	9,59	4,30	15,22	-2,30	6,97	-1,49
● IGP-M	-	0,67	0,41	1,17	0,98	0,27	0,76	0,62	0,98	0,28	0,20	-0,27	-	-	-	-	-
● Poupanca	-	0,68	0,62	0,61	0,63	0,59	-	-	0,62	0,60	0,59	0,56	-	-	-	-	-

Retorno acumulado desde o início do Fundo



Patrimônio líquido (R\$ milhões)



Histórico (até 09/07/2015)

Cota:	11,219
Patrimônio Líquido (R\$):	908.786.657,74
PL Médio últimos 12 Meses (R\$)	461.469.493,19
Início do Fundo:	30/09/2013
Máximo Retorno Mensal desde o início:	3,23
Mínimo Retorno Mensal desde o início:	-3,93
Nº de Meses com Retorno Positivo desde o início:	19
Nº de Meses com Retorno Negativo desde o início:	3
Retorno Acumulado desde o início:	16,09
Volatilidade desde o início:	3,47

As informações contidas neste material são de caráter exclusivamente informativo. Fundos de Investimento não contam com garantia do administrador do fundo, do gestor da carteira, de qualquer mecanismo de seguro ou ainda, do Fundo Garantidor de Crédito - FGC. A rentabilidade do fundo no passado não representa garantia de rentabilidade futura. Ao investidor é recomendada a leitura cuidadosa do prospecto e do regulamento do fundo ao aplicar seus recursos. Para a avaliação da performance do fundo de Investimento, é recomendável uma análise de, no mínimo, 12 (doze) meses. O Sistema Econômica é uma ferramenta para auxiliar o trabalho do analista e não contém nada que por si só deve ser interpretado como uma recomendação de Investimento.

Fonte: Econômica

BB Prev RF Perfil Fc

Características

Gestão:	BB Dtvn S.A
Administrador:	BB Dtvn S.A
Taxa máx. de adm. (%):	0,30
Taxa de performance:	-
Classificação Anbima:	Renda Fixa
CNPJ	13077418000149

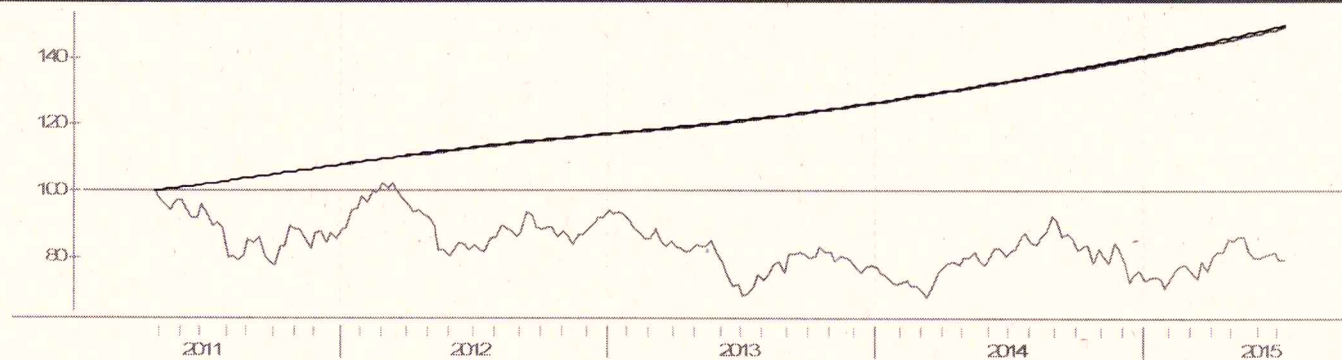
Informações Operacionais

Aplicação mínima (R\$)	1.000
Movimentação mínima (R\$)	0
Saldo mínimo (R\$)	0
Conversão de cota para aplicação:	D+000
Conversão de cota para resgate:	D+000
Disponibilidade dos recursos resgatados:	D+000

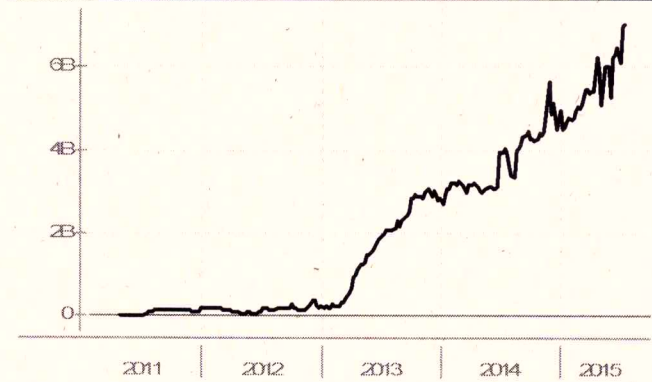
Retorno (%) (até 09/07/2015)

	jul 2015	jun 2015	mai 2015	abr 2015	mar 2015	fev 2015	jan 2015	dez 2014	nov 2014	out 2014	set 2014	ago 2014	2015	24m	12m	6m	1m
● Fundo	0,36	1,09	1,03	0,97	1,04	0,83	0,94	1,01	0,82	0,98	0,89	0,88	6,44	23,16	12,15	6,15	1,15
● CDI	0,36	1,07	0,98	0,95	1,04	0,82	0,93	0,96	0,84	0,94	0,90	0,86	6,30	22,82	11,89	6,02	1,12
● Dólar	3,66	-2,40	6,19	-6,68	11,46	8,11	0,23	3,75	4,74	-0,28	9,44	-1,23	21,09	42,14	45,28	20,99	3,78
● Euro	2,48	-0,97	4,56	-3,02	6,76	7,24	-6,73	1,12	4,39	-1,23	5,10	-2,99	9,89	22,67	17,51	13,17	1,39
● Ibovespa	-2,45	0,61	-6,17	9,93	-0,84	9,97	-6,20	-8,62	0,18	0,95	-11,70	9,78	3,55	14,88	-3,45	6,02	-1,96
● IBX	-1,98	0,76	-5,47	9,12	-0,51	9,33	-5,88	-8,26	0,31	0,95	-11,25	9,59	4,30	15,22	-2,30	6,97	-1,49
● IGP-M	-	0,67	0,41	1,17	0,98	0,27	0,76	0,62	0,98	0,28	0,20	-0,27	-	-	-	-	-
● Poupança	-	0,68	0,62	0,61	0,63	0,59	-	-	0,62	0,60	0,59	0,56	-	-	-	-	-

Retorno acumulado desde o início do Fundo



Patrimônio líquido (R\$ milhões)



Histórico (até 09/07/2015)

Cota:	1,4961
Patrimônio Líquido (R\$):	7.020.290.443,93
PL Médio últimos 12 Meses (R\$)	5.126.330.175,52
Início do Fundo:	28/04/2011
Máximo Retorno Mensal desde o início:	1,09
Mínimo Retorno Mensal desde o início:	0,36
Nº de Meses com Retorno Positivo desde o início:	51
Nº de Meses com Retorno Negativo desde o início:	0
Retorno Acumulado desde o início:	49,61
Volatilidade desde o início:	0,13

As informações contidas neste material são de caráter exclusivamente informativo. Fundos de Investimento não contam com garantia do administrador do fundo, do gestor da carteira, de qualquer mecanismo de seguro ou ainda, do Fundo Garantidor de Crédito - FGC. A rentabilidade obtida no passado não representa garantia de rentabilidade futura. Ao Investidor é recomendada a leitura cuidadosa do prospecto e do regulamento do fundo ao aplicar seus recursos. Para a avaliação da performance do fundo de Investimento, é recomendável uma análise de, no mínimo, 12 (doze) meses. O Sistema Econômica é uma ferramenta para auxiliar o trabalho do analista e não contém nada que por si só deve ser interpretado como uma recomendação de Investimento.