



RECIFE
PREFEITURA DA CIDADE

**RECI
PREV**

PREFEITURA DO RECIFE
AUTARQUIA MUNICIPAL DE PREVIDÊNCIA E ASSISTÊNCIA À SAÚDE DOS
SERVIDOS
GERÊNCIA DE INVESTIMENTOS
AUTORIZAÇÃO DE APLICAÇÃO E RESGATE – APR

ART. 3º - B DA PORTARIA MPS N° 519/2011, INCLUÍDO PELO ART. 2º DA PORTARIA MPS N° 170,
DE 25/04/2012, DOU DE 26/04/2012

AUTORIZAÇÃO DE APLICAÇÃO E RESGATE - APR	Nº / ANO: 10/2016
Unidade Gestora do RPPS: Autarquia Municipal de Previdência e Assistência à Saúde dos Servidores	OF. Nº: 10/2016 – GI
CNPJ: 05.244.336/0001-13	Data: 25/01/2016
VALOR (R\$): 55.000.000,00 (Cinquenta e cinco milhões de reais)	Dispositivo da Resolução do CMN: Art. 7º, I, "b"

HISTÓRICO DA OPERAÇÃO

Descrição da operação: Resgates e aplicações conforme a seguir:

- Resgate de R\$ 15.000.000,00 (Quinze milhões de reais), do fundo BB Previdenciário RF Perfil FIC FI CNPJ: 13.077.418/0001-49;
- Resgate de R\$ 40.000.000,00 (Quarenta milhões de reais), do fundo BB Previdenciário IRF-M1 TP FIC FI CNPJ: 11.328.882/0001-35;
- Aplicação de R\$ 55.000.000,00 (Cinquenta e cinco milhões de reais), no fundo BB Previdenciário RF IDKA 2 TP FI CNPJ: 13.322.205/0001-35.

A aplicação no fundo BB Previdenciário RF IDKA 2 TP FI CNPJ: 13.322.205/0001-35 , está aderente à política de investimentos do Fundo Previdenciário Reciprev.

O fundo BB Previdenciário RF IDKA 2 TP FI CNPJ: 13.322.205/0001-35, encontra-se credenciado pelo Fundo Previdenciário Reciprev.

Os resgates e a aplicação acima foram definidos e autorizados na reunião do Comitê de Investimentos do dia 16.12.2015

Anexo: Lâminas dos fundos e ofício

CARACTERÍSTICAS DOS ATIVOS:

Segmento: Renda Fixa

Tipo de Ativo: Renda Fixa – art. 7º, I, "b"

Instituição Financeira: BB Gestão de Recursos DTVM S.A

CNPJ da Instituição Financeira: 30.822.936/0001-69

Fundo: BB Previdenciário RF IDKA 2 TP FI

CNPJ do Fundo: 13.322.205/0001-35

Índice de Referência: IDKA 2

Patrimônio Líquido do Fundo: R\$ 5.254.246.828,43 (posição de 21/01/2016)

% do Patrimônio Líquido do Fundo: 1,05%

PROPONENTE:

Andreson Carlos Gomes de Oliveira

Chefe de Divisão de Investimentos

CPF: 052.430.264-25

Entidade Certificadora: ANBIMA

Validade da Certificação: 04/02/2018

GESTOR/AUTORIZADOR CERTIFICAÇÃO/VALIDADE

José Marcos Alves de Barros

Gerente de Investimentos

CPF: 334.326.354-00

Entidade Certificadora: ANBIMA

Validade da Certificação: 15/04/2016

RESPONSÁVEL PELA LIQUIDAÇÃO DA OPERAÇÃO:

Márcio Araújo Acioli

Gerente Administrativo e Financeiro

CPF: 111.494.264-20

Recife, 25 de janeiro de 2016

Ofício RECIPREV nº 10/2016 – GI

Senhor Gerente,


Solicitamos efetuar as seguintes operações:

- a) Resgatar o valor de R\$ 15.000.000,00 (Quinze milhões de reais), do fundo BB Previdenciário RF Perfil FIC FI CNPJ: 13.077.418/0001-49;
- b) Resgatar o valor de R\$ 40.000.000,00 (Quarenta milhões de reais), do fundo BB Previdenciário IRF-M1 TP FIC FI CNPJ: 11.328.882/0001-35
- c) Aplicar o valor de R\$ 55.000.000,00 (Cinquenta e cinco milhões de reais), no fundo BB Previdenciário RF IDKA 2 TP FI CNPJ: 13.322.205/0001-35.

Todos vinculados à conta 7.909-X.

Justificativa da aplicação: APR 10/2016

Atenciosamente,


JOSÉ MARCOS ALVES DE BARROS
GERENTE DE INVESTIMENTOS

MÁRCIO ARAUJO ACIOLI
Gerente Administrativo e Financeiro



Ilmo Senhor
PEDRO PAULO
Gerente de Relacionamento
Banco do Brasil S.A. – Agência Setor Público - Recife -PE
NESTA



BB Prev RF Idka 2

Características

Gestão:	BB Dtv m S.A
Administrador:	BB Dtv m S.A
Taxa máx. de adm. (%):	0,20
Taxa de performance:	-
Classificação ANBIMA:	Renda Fixa Indexados
CNPJ	13322205000135

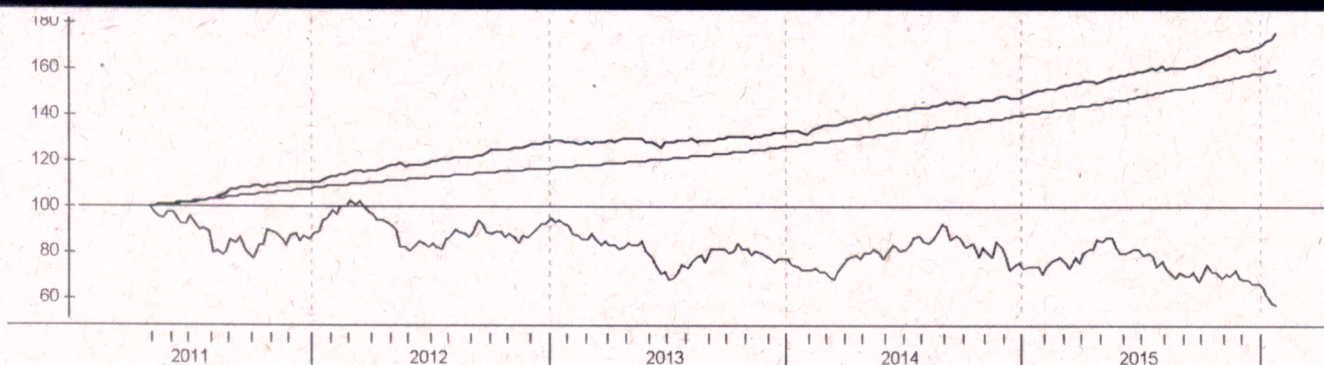
Informações Operacionais

Aplicação mínima (R\$)	10.000
Movimentação mínima (R\$)	0
Saldo mínimo (R\$)	0
Conversão de cota para aplicação:	D+000
Conversão de cota para resgate:	D+001
Disponibilidade dos recursos resgatados:	D+001

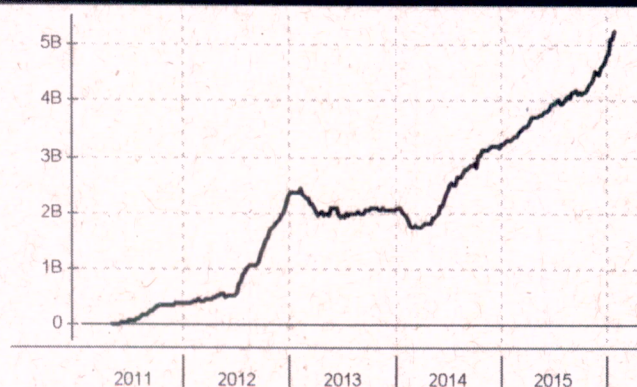
Retorno (%) (até 21/01/2016)

	jan 2016	dez 2015	nov 2015	out 2015	set 2015	ago 2015	jul 2015	jun 2015	mai 2015	abr 2015	mar 2015	fev 2015	2016	24m	12m	6m	1m
● Fundo	2,91	1,98	0,45	2,70	0,88	-0,37	1,74	0,84	1,84	0,28	0,94	1,21	2,91	32,08	16,60	8,95	3,70
● CDI	0,74	1,16	1,06	1,11	1,11	1,11	1,18	1,07	0,98	0,95	1,04	0,82	0,74	25,75	13,38	6,88	1,11
● Dólar	6,43	1,41	-0,22	-2,87	8,95	7,45	9,39	-2,40	6,19	-6,68	11,46	8,11	6,43	76,03	60,04	30,63	4,34
● Euro	5,95	4,34	-4,51	-3,81	8,63	9,07	8,17	-0,97	4,56	-3,02	6,76	7,24	5,95	40,92	48,98	29,54	3,73
● Ibovespa	-12,99	-3,93	-1,63	1,80	-3,36	-8,33	-4,17	0,61	-6,17	9,93	-0,84	9,97	-12,99	-22,30	-23,38	-26,73	-12,69
● IBX	-12,75	-3,79	-1,66	1,36	-3,11	-8,25	-3,44	0,76	-5,47	9,12	-0,51	9,33	-12,75	-20,63	-22,26	-26,40	-12,53
● IGP-M	-	0,49	1,52	1,89	0,95	0,28	0,69	0,67	0,41	1,17	0,98	0,27	-	-	-	-	-
● Poupança	-	0,73	0,63	0,68	0,69	0,69	0,73	0,68	0,62	0,61	0,63	0,59	-	-	-	-	-

Retorno acumulado desde o início do Fundo



Patrimônio líquido (R\$ milhões)



Histórico (até 21/01/2016)

Cota:	1,7579
Patrimônio Líquido (R\$):	5.254.246.828,43
PL Médio últimos 12 Meses (R\$)	4.118.198.463,11
Início do Fundo:	28/04/2011
Máximo Retorno Mensal desde o início:	3,50
Mínimo Retorno Mensal desde o início:	-0,91
Nº de Meses com Retorno Positivo desde o início:	49
Nº de Meses com Retorno Negativo desde o início:	8
Retorno Acumulado desde o início:	75,79
Volatilidade desde o início:	2,63

As informações contidas neste material são de caráter exclusivamente informativo. Fundos de Investimento não contam com garantia do administrador do fundo, do gestor da carteira, de qualquer mecanismo de seguro ou ainda, do Fundo Garantidor de Crédito - FGC. A rentabilidade obtida no passado não representa garantia de rentabilidade futura. Ao investidor é recomendada a leitura cuidadosa do prospecto e do regulamento do fundo ao aplicar seus recursos. Para a avaliação da performance do fundo de investimento, é recomendável uma análise de, no mínimo, 12 (doze) meses. O Sistema Econômica é uma ferramenta para auxiliar o trabalho do analista e não contém nada que por si só deva ser interpretado como uma recomendação de investimento.

BB Prev RF Irf M1 Tit Publ Fc

Características

Gestão:	BB Dtm S.A
Administrador:	BB Dtm S.A
Taxa máx. de adm. (%):	0,30
Taxa de performance:	-
Classificação ANBIMA:	Renda Fixa Indexados
CNPJ	11328882000135

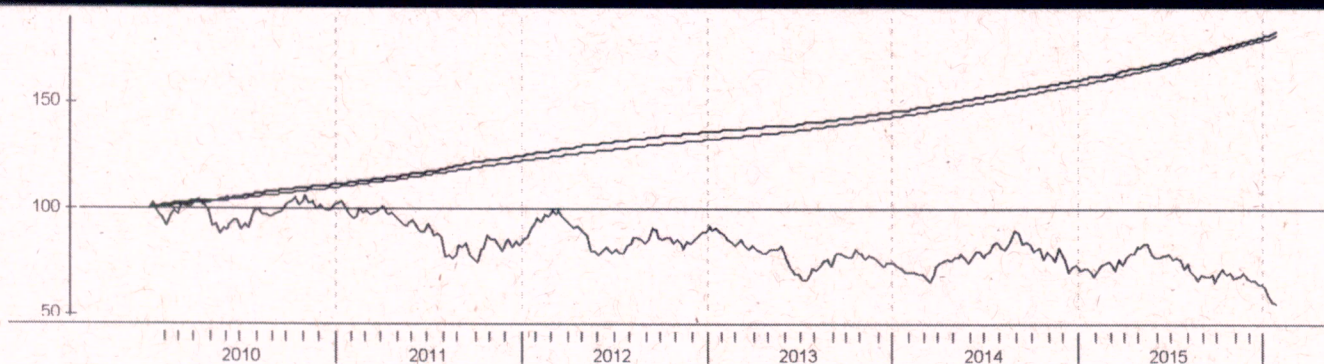
Informações Operacionais

Aplicação mínima (R\$)	1.000
Movimentação mínima (R\$)	0
Saldo mínimo (R\$)	0
Conversão de cota para aplicação:	D+000
Conversão de cota para resgate:	D+000
Disponibilidade dos recursos resgatados:	D+000

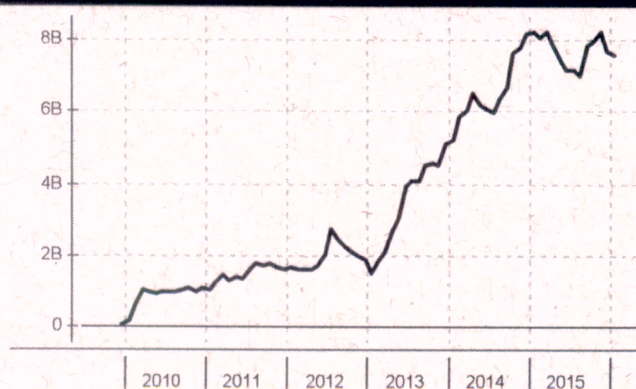
Retorno (%) (até 21/01/2016)

	Jan 2016	dez 2015	nov 2015	out 2015	set 2015	ago 2015	Jul 2015	Jun 2015	maí 2015	abr 2015	mar 2015	fev 2015	2016	24m	12m	6m	1m
● Fundo	1,17	1,15	1,05	1,30	0,89	0,99	1,25	0,91	0,91	0,86	0,89	0,71	1,17	25,20	13,08	7,09	1,56
● CDI	0,74	1,16	1,06	1,11	1,11	1,11	1,18	1,07	0,98	0,95	1,04	0,82	0,74	25,75	13,38	6,88	1,11
● Dólar	6,43	1,41	-0,22	-2,87	8,95	7,45	9,39	-2,40	6,19	-6,68	11,46	8,11	6,43	76,03	60,04	30,63	4,34
● Euro	5,95	4,34	-4,51	-3,81	8,63	9,07	8,17	-0,97	4,56	-3,02	6,76	7,24	5,95	40,92	48,98	29,54	3,73
● Ibovespa	-12,99	-3,93	-1,63	1,80	-3,36	-8,33	-4,17	0,61	-6,17	9,93	-0,84	9,97	-12,99	-22,30	-23,38	-26,73	-12,69
● IBX	-12,75	-3,79	-1,66	1,36	-3,11	-8,25	-3,44	0,76	-5,47	9,12	-0,51	9,33	-12,75	-20,63	-22,26	-26,40	-12,53
● IGP-M	-	0,49	1,52	1,89	0,95	0,28	0,69	0,67	0,41	-1,17	0,98	0,27	-	-	-	-	-
● Poupança	-	0,73	0,63	0,68	0,69	0,69	0,73	0,68	0,62	0,61	0,63	0,59	-	-	-	-	-

Retorno acumulado desde o início do Fundo



Patrimônio líquido (R\$ milhoes)



Histórico (até 21/01/2016)

Cota:	1,8468
Patrimônio Líquido (R\$):	7.580.262.433,20
PL Médio últimos 12 Meses (R\$)	7.658.095.251,96
Início do Fundo:	29/12/2009
Máximo Retorno Mensal desde o início:	1,56
Mínimo Retorno Mensal desde o início:	0,13
N° de Meses com Retorno Positivo desde o início:	73
N° de Meses com Retorno Negativo desde o início:	0
Retorno Acumulado desde o início:	83,79
Volatilidade desde o início:	0,55

As informações contidas neste material são de caráter exclusivamente informativo. Fundos de Investimento não contam com garantia do administrador do fundo, do gestor da carteira, de qualquer mecanismo de seguro ou ainda, do Fundo Garantidor de Crédito - FGC. A rentabilidade obtida no passado não representa garantia de rentabilidade futura. Ao investidor é recomendada a leitura cuidadosa do prospecto e do regulamento do fundo ao aplicar seus recursos. Para a avaliação da performance do fundo de investimento, é recomendável uma análise de, no mínimo, 12 (doze) meses. O Sistema Econômica é uma ferramenta para auxiliar o trabalho do analista e não contém nada que por si só deva ser interpretado como uma recomendação de investimento.

BB Prev RF Perfil Fc

Características

Gestão:	BB Dtv m S.A
Administrador:	BB Dtv m S.A
Taxa máx. de adm. (%):	0,30
Taxa de performance:	-
Classificação ANBIMA:	Renda Fixa Duração Média Grau de Invest.
CNPJ	13077418000149

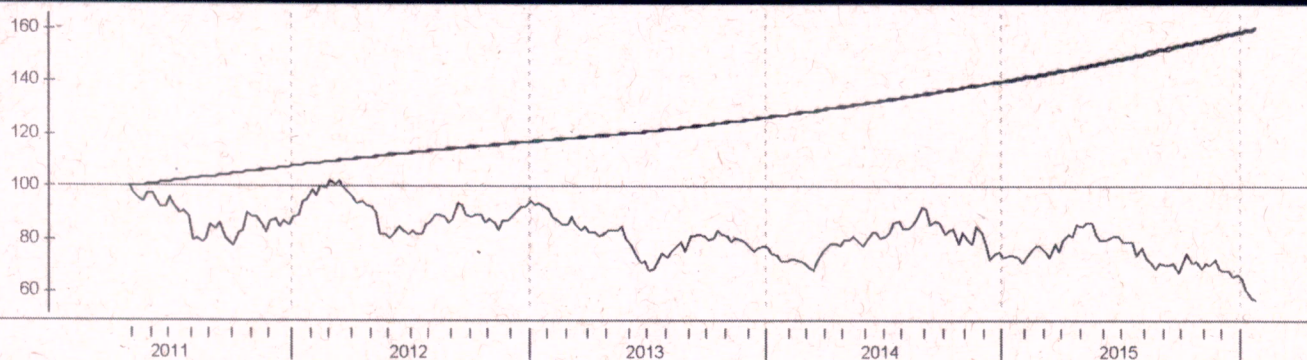
Informações Operacionais

Aplicação mínima (R\$)	1.000
Movimentação mínima (R\$)	0
Saldo mínimo (R\$)	0
Conversão de cota para aplicação:	D+000
Conversão de cota para resgate:	D+000
Disponibilidade dos recursos resgatados:	D+000

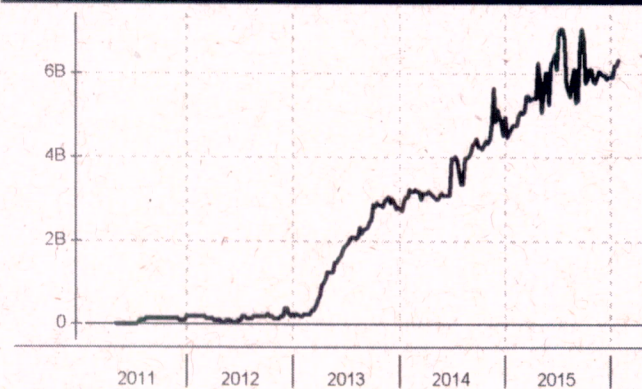
Retorno (%) (até 21/01/2016)

	Jan 2016	dez 2015	nov 2015	out 2015	set 2015	ago 2015	Jul 2015	Jun 2015	maí 2015	abr 2015	mar 2015	fev 2015	2016	24m	12m	6m	1m
● Fundo	0,74	1,18	1,06	1,12	1,12	1,11	1,20	1,09	1,03	0,97	1,04	0,83	0,74	26,24	13,59	6,94	1,11
● CDI	0,74	1,16	1,06	1,11	1,11	1,11	1,18	1,07	0,98	0,95	1,04	0,82	0,74	25,75	13,38	6,88	1,11
● Dólar	6,43	1,41	-0,22	-2,87	8,95	7,45	9,39	-2,40	6,19	-6,68	11,46	8,11	6,43	76,03	60,04	30,63	4,34
● Euro	5,95	4,34	-4,51	-3,81	8,63	9,07	8,17	-0,97	4,56	-3,02	6,76	7,24	5,95	40,92	48,98	29,54	3,73
● Ibovespa	-12,99	-3,93	-1,63	1,80	-3,36	-8,33	-4,17	0,61	-6,17	9,93	-0,84	9,97	-12,99	-22,30	-23,38	-26,73	-12,69
● IBX	-12,75	-3,79	-1,66	1,36	-3,11	-8,25	-3,44	0,76	-5,47	9,12	-0,51	9,33	-12,75	-20,63	-22,26	-26,40	-12,53
● IGP-M	-	0,49	1,52	1,89	0,95	0,28	0,69	0,67	0,41	1,17	0,98	0,27	-	-	-	-	-
● Poupança	-	0,73	0,63	0,68	0,69	0,69	0,73	0,68	0,62	0,61	0,63	0,59	-	-	-	-	-

Retorno acumulado desde o início do Fundo



Patrimônio líquido (R\$ milhões)



Histórico (até 21/01/2016)

Cota:	1,6066
Patrimônio Líquido (R\$):	6.323.574.485,95
PL Médio últimos 12 Meses (R\$)	5.712.392.415,99
Início do Fundo:	28/04/2011
Máximo Retorno Mensal desde o início:	1,20
Mínimo Retorno Mensal desde o início:	0,48
Nº de Meses com Retorno Positivo desde o início:	57
Nº de Meses com Retorno Negativo desde o início:	0
Retorno Acumulado desde o início:	60,66
Volatilidade desde o início:	0,14

As informações contidas neste material são de caráter exclusivamente informativo. Fundos de Investimento não contam com garantia do administrador do fundo, do gestor da carteira, de qualquer mecanismo de seguro ou ainda, do Fundo Garantidor de Crédito - FGC. A rentabilidade obtida no passado não representa garantia de rentabilidade futura. Ao investidor é recomendada a leitura cuidadosa do prospecto e do regulamento do fundo ao aplicar seus recursos. Para a avaliação da performance do fundo de investimento, é recomendável uma análise de, no mínimo, 12 (doze) meses. O Sistema Econômica é uma ferramenta para auxiliar o trabalho do analista e não contém nada que por si só deva ser interpretado como uma recomendação de investimento.