



**RECIFE**  
PREFEITURA DA CIDADE

**RECI  
PREV**

**PREFEITURA DO RECIFE**  
**AUTARQUIA MUNICIPAL DE PREVIDÊNCIA E ASSISTÊNCIA À SAÚDE DOS**  
**SERVIDOS**  
**GERÊNCIA DE INVESTIMENTOS**  
**AUTORIZAÇÃO DE APLICAÇÃO E RESGATE – APR**

ART. 3º - B DA PORTARIA MPS N° 519/2011, INCLUÍDO PELO ART. 2º DA PORTARIA MPS N° 170,  
DE 25/04/2012, DOU DE 26/04/2012

|   |  |
|---|--|
| <b>AUTORIZAÇÃO<br/>DE APLICAÇÃO E RESGATE - APR</b>   | <b>Nº / ANO: 102 /2015</b>                             |
| <b>Unidade Gestora do RPPS:</b><br>Autarquia Municipal de Previdência e Assistência à Saúde dos Servidores                          | <b>OF. Nº: 102 /2015 – GI</b>                          |
| <b>CNPJ:</b> 05.244.336/0001-13   | <b>Data:</b> 04/08/2015                                |
| <b>VALOR (R\$): 10.874.801,39</b> (Dez milhões, oitocentos e setenta e quatro mil, oitocentos e hum reais e trinta e nove centavos) | <b>Dispositivo da Resolução do CMN:</b><br>Art. 7º, IV |

**HISTÓRICO DA OPERAÇÃO**

Descrição da operação:

Recebimento das Contribuições Servidor e Patronal do mês de julho 2015, conforme a seguir, cujos valores foram aplicados no fundo BB Previdenciário RF Fluxo CNPJ: 13.077.415/0001-05.

a) Secretaria de Educação.....R\$ 2.346.217,88  
b) Secretaria de Finanças.....R\$ 4.606.291,62  
c) Secretaria de Saúde.....R\$ 3.130.222,40  
d) Secretaria de Administração....R\$ 792.069,49  
Total.....R\$10.874.801,39

Os fundos DI, devido a sua maior estabilidade - estão menos vulneráveis às oscilações do mercado, servindo para manter a rentabilidade. Servem, também, como fluxo de caixa. Por este motivo e em razão das oscilações do mercado, optamos por este fundo, e também, por ser um fundo em que os recursos são aplicados de forma automática, evitando prejuízos diários pela não aplicação.

De futuro, os valores poderão ser direcionados para outras aplicações, com vistas ao cumprimento da Política de Investimentos.

A aplicação no fundo BB Previdenciário RF Fluxo CNPJ: 13.077.415/0001-05, está aderente à política de investimentos do Fundo Previdenciário Reciprev.

O fundo BB Previdenciário RF Fluxo CNPJ: 13.077.415/0001-05, encontra-se credenciado pelo Fundo Previdenciário Reciprev.

A aplicação acima foi definida e autorizada na reunião do Comitê de Investimentos do dia 29.07.2015.

Anexo: Lâmina do fundo

**CARACTERÍSTICAS DOS ATIVOS:**

**Segmento:** Renda Fixa

**Tipo de Ativo:** Renda Fixa – art. 7º, IV

**Instituição Financeira:** BB Gestão de Recursos DTVM S.A

**CNPJ da Instituição Financeira:** 30.822.936/0001-69

**Fundo:** BB Previdenciário Fluxo

**CNPJ do Fundo:** 13.077.415/0001-05

**Índice de Referência:** CDI

**Patrimônio Líquido do Fundo:** R\$ 951.876.004,89 (posição de 04/08/2015 )

**% do Patrimônio Líquido do Fundo:** 1,14%

**PROPONENTE:**

Andreson Carlos Gomes de Oliveira

Chefe de Divisão de Investimentos

CPF: 052.430.264-25

Entidade Certificadora: ANBIMA

Validade da Certificação: 04/02/2018

**GESTOR/AUTORIZADOR CERTIFICAÇÃO/VALIDADE**

José Marcos Alves de Barros

Gerente de Investimentos

CPF: 334.326.354-00

Entidade Certificadora: ANBIMA

Validade da Certificação: 13/09/2016

**RESPONSÁVEL PELA LIQUIDAÇÃO DA OPERAÇÃO:**

Márcio Araújo Acioli

Gerente Administrativo e Financeiro

CPF: 111.494.264-20

**SAÚDE  
RECIFE**

**RECI  
PREV**

Recife, 04 de agosto de 2015

**Ofício RECIPREV nº102/2015 – GI**

Senhor Gerente,

Solicitamos aplicar o valor de R\$ 10.874.801,39 (Dez milhões, oitocentos e setenta e quatro mil, oitocentos e hum reais e trinta e nove centavos), no fundo BB Previdenciário RF Fluxo CNPJ: 13.077.415/0001-05, vinculado a conta 7.909-X.


Justificativa da aplicação: APR 102/2015

Atenciosamente,

  
**JOSÉ MARCOS ALVES DE BARROS**  
GERENTE DE INVESTIMENTOS

  
**MÁRCIO ARAUJO ACIOLI**  
GERENTE ADMINISTRATIVO E FINANCEIRO

Ilmo Senhor  
**PEDRO PAULO**  
Gerente de Relacionamento  
**Banco do Brasil S.A. – Agência Setor Público - Recife -PE**  
NESTA



**PREFEITURA DO  
RECIFE**

Autarquia Municipal de Previdência e Assistência à Saúde dos Servidores - Reciprev / Saúde Recife  
Av. Manoel Borba 488, Cep: 50070-000 , Boa Vista, Recife - PE  
Fone/Fax: (81) 3355.1650 / 3355.1647

# BB Prev RF Fluxo Fc

## Características

|                        |                |
|------------------------|----------------|
| Gestão:                | BB Dtv m S.A   |
| Administrador:         | BB Dtv m S.A   |
| Taxa máx. de adm. (%): | 1,00           |
| Taxa de performance:   | -              |
| Classificação Anbima:  | Renda Fixa     |
| CNPJ                   | 13077415000105 |

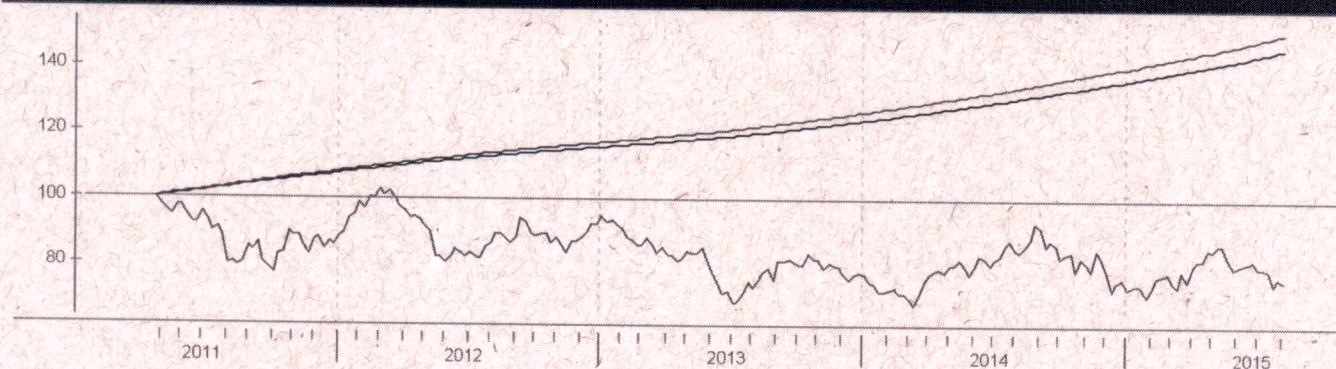
## Informações Operacionais

|  |       |
|--|-------|
| Aplicação mínima (R\$)                   | 1.000 |
| Movimentação mínima (R\$)                | 0     |
| Saldo mínimo (R\$)                       | 0     |
| Conversão de cota para aplicação:        | D+000 |
| Conversão de cota para resgate:          | D+000 |
| Disponibilidade dos recursos resgatados: | D+000 |

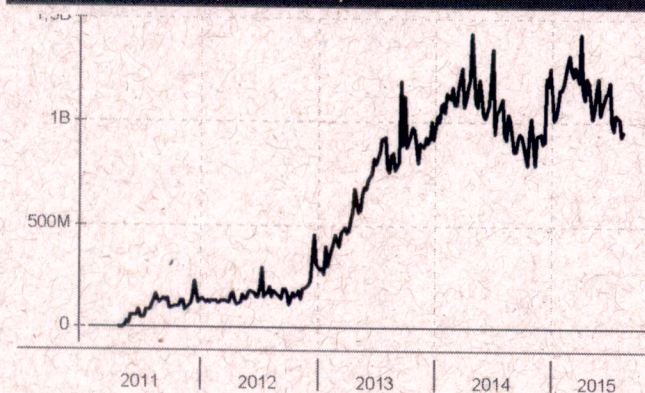
## Retorno (%) (até 04/08/2015)

|            | ago 2015 | jul 2015 | jun 2015 | mai 2015 | abr 2015 | mar 2015 | fev 2015 | jan 2015 | dez 2014 | nov 2014 | out 2014 | set 2014 | 2015  | 24m   | 12m    | 6m    | 1m    |
|------------|----------|----------|----------|----------|----------|----------|----------|----------|----------|----------|----------|----------|-------|-------|--------|-------|-------|
| ● Fundo    | 0,10     | 1,11     | 1,00     | 0,93     | 0,89     | 0,97     | 0,77     | 0,85     | 0,91     | 0,76     | 0,90     | 0,83     | 6,80  | 21,37 | 11,28  | 5,77  | 1,06  |
| ● CDI      | 0,10     | 1,18     | 1,07     | 0,98     | 0,95     | 1,04     | 0,82     | 0,93     | 0,96     | 0,84     | 0,94     | 0,90     | 7,28  | 23,26 | 12,10  | 6,15  | 1,13  |
| ● Dólar    | 2,17     | 9,39     | -2,40    | 6,19     | -6,68    | 11,46    | 8,11     | 0,23     | 3,75     | 4,74     | -0,28    | 9,44     | 30,54 | 51,20 | 53,59  | 27,73 | 10,89 |
| ● Euro     | 1,47     | 8,17     | -0,97    | 4,56     | -3,02    | 6,76     | 7,24     | -6,73    | 1,12     | 4,39     | -1,23    | 5,10     | 17,69 | 24,80 | 25,40  | 22,70 | 9,45  |
| ● Ibovespa | -1,58    | -4,17    | 0,61     | -6,17    | 9,93     | -0,84    | 9,97     | -6,20    | -8,62    | 0,18     | 0,95     | -11,70   | 0,10  | 3,27  | -11,58 | 1,54  | -4,69 |
| ● IBX      | -1,40    | -3,44    | 0,76     | -5,47    | 9,12     | -0,51    | 9,33     | -5,88    | -8,26    | 0,31     | 0,95     | -11,25   | 1,30  | 4,24  | -9,72  | 2,86  | -4,08 |
| ● IGP-M    | -        | 0,69     | 0,67     | 0,41     | 1,17     | 0,98     | 0,27     | 0,76     | 0,62     | 0,98     | 0,28     | 0,20     | -     | -     | -      | -     | -     |
| ● Poupança | -        | 0,73     | 0,68     | 0,62     | 0,61     | 0,63     | 0,59     | -        | -        | 0,62     | 0,60     | 0,59     | -     | -     | -      | -     | -     |

## Retorno acumulado desde o início do Fundo



## Patrimônio líquido (R\$ milhões)



## Histórico (até 04/08/2015)

|  |                  |
|--|------------------|
| Cota:  | 1,4549           |
| Patrimônio Líquido (R\$):                        | 951.876.004,89   |
| PL Médio últimos 12 Meses (R\$)                  | 1.016.042.768,56 |
| Início do Fundo:                                 | 28/04/2011       |
| Máximo Retorno Mensal desde o início:            | 1,11             |
| Mínimo Retorno Mensal desde o início:            | 0,10             |
| N° de Meses com Retorno Positivo desde o início: | 52               |
| N° de Meses com Retorno Negativo desde o início: | 0                |
| Retorno Acumulado desde o início:                | 45,49            |
| Volatilidade desde o início:                     | 0,12             |

As informações contidas neste material são de caráter exclusivamente informativo. Fundos de Investimento não contam com garantia do administrador do fundo, do gestor da carteira, de qualquer mecanismo de seguro ou ainda, do Fundo Garantidor de Crédito - FGC. A rentabilidade obtida no passado não representa garantia de rentabilidade futura. Ao investidor é recomendada a leitura cuidadosa do prospecto e do regulamento do fundo ao aplicar seus recursos. Para a avaliação da performance do fundo de investimento, é recomendável uma análise de, no mínimo, 12 (doze) meses. O Sistema Econômica é uma ferramenta para auxiliar o trabalho do analista e não contém nada que por si só deva ser interpretado como uma recomendação de investimento.