



**RECIFE**  
PREFEITURA DA CIDADE



**PREFEITURA DO RECIFE**  
**AUTARQUIA MUNICIPAL DE PREVIDÊNCIA E ASSISTÊNCIA À SAÚDE DOS**  
**SERVIDORES**  
**GERÊNCIA DE INVESTIMENTOS**  
**AUTORIZAÇÃO DE APLICAÇÃO E RESGATE – APR**

ART. 3º - B DA PORTARIA MPS Nº 519/2011, INCLUÍDO PELO ART. 2º DA PORTARIA MPS Nº 170, DE 25/04/2012, DOU DE 26/04/2012

<b>AUTORIZAÇÃO DE APLICAÇÃO E RESGATE - APR</b>  <b>Unidade Gestora do RPPS:</b> Autarquia Municipal de Previdência e Assistência à Saúde dos Servidores  <b>CNPJ:</b> 05.244.336/0001-13	<b>Nº / ANO:</b> 103/2015
	<b>OF. Nº:</b> 103 e 32A /2015 – GI
	<b>Data:</b> 23/07/2015
<b>VALOR (R\$):</b> 11.000.000,00 (Onze milhões de reais)	<b>Dispositivo da Resolução do CMN:</b> Art. 7º, I, "b"

**HISTÓRICO DA OPERAÇÃO**

Descrição da operação:

Resgate do valor de R\$ 11.000.000,00 (Onze milhões de reais) do fundo BB Previdenciário RF Fluxo CNPJ: 13.077.415/0001-05, para ser aplicado nos seguintes fundos:

- a) R\$ 5.000.000,00 (Cinco milhões de reais), no fundo BB Previdenciário RF TP VII FI CNPJ: 19.523.305/0001-06;
- b) R\$ 6.000.000,00 (Seis milhões de reais), no fundo FI Caixa Brasil IMA B5 TP RF LP CNPJ: 11.060.913/0001-10.

As aplicações nos fundos BB Previdenciário Renda Fixa Títulos Públicos VII Fundo de Investimento CNPJ: 19.523.305/0001-0 e FI Caixa Brasil IMA B5 TP RF LP CNPJ: 11.060.913/0001-10, estão aderentes à política de investimentos do Fundo Previdenciário Reciprev.

Os fundos BB Previdenciário Renda Fixa Títulos Públicos VII Fundo de Investimento CNPJ: 19.523.305/0001-06 e FI Caixa Brasil IMA B5 TP RF LP CNPJ: 11.060.913/0001-10, encontram-se credenciados pelo Fundo Previdenciário Reciprev.

Por tratar-se de um fundo de longo prazo o fundo BB Previdenciário Renda Fixa Títulos Públicos VII Fundo de Investimento CNPJ: 19.523.305/0001-06, está sujeito ao Atestado de Compatibilidade de Aplicações de Recursos previsto na Portaria Nº 440, de 09 de outubro de 2011, Art. 3º IX § 4º. Referido atestado de compatibilidade encontra-se como anexo desta APR.

O prazo de retorno do fundo BB Previdenciário Renda Fixa Títulos Públicos VII Fundo de Investimento CNPJ: 19.523.305/0001-06, será 15/08/2022, com pagamento semestral de cupons de juros de meses de fevereiro e agosto de cada ano.

As aplicações e o resgate acima foram definidos e autorizados na reunião do Comitê de Investimentos de 29.07.2015.

Anexos: Lâminas, Ofícios e Atestado de Compatibilidade.

#### **CARACTERÍSTICAS DOS ATIVOS:**

**Segmento:** Renda Fixa

**Tipo de Ativo:** Renda Fixa – art. 7º, I, "b"

**Instituição Financeira:** BB Gestão de Recursos DTVM S.A

**CNPJ da Instituição Financeira:** 30.822.936/0001-69

**Fundo:** BB Previdenciário Renda Fixa Títulos Públicos VII Fundo de Investimento

**CNPJ do Fundo:** 19.523.305/0001-06

**Índice de Referência:** IMA-B

**Patrimônio Líquido do Fundo:** R\$ 1.337.583.461,86 (posição de 03/08/2015 )

**% do Patrimônio Líquido do Fundo:** 0,37 %

**Segmento:** Renda Fixa

**Tipo de Ativo:** Renda Fixa – art. 7º, I, "b"

**Instituição Financeira:** Caixa Econômica Federal

**CNPJ da Instituição Financeira:** 00.360.305/0001-04

**Fundo:** FI Caixa Brasil IMA B 5 TP RF LP

**CNPJ do Fundo:** 11.060.913/0001-10

**Índice de Referência:** IMA B

**Patrimônio Líquido do Fundo:** R\$ 3.935.055.545,77 (posição de 03/08/2015 )

**% do Patrimônio Líquido do Fundo:** 0,15%

#### **PROPONENTE:**

Andreson Carlos Gomes de Oliveira

Chefe de Divisão de Investimentos

CPF: 052.430.264-25

Entidade Certificadora: ANBIMA

Validade da Certificação: 04/02/2018

#### **GESTOR/AUTORIZADOR CERTIFICAÇÃO/VALIDADE**

José Marcos Alves de Barros

Gerente de Investimentos

CPF: 334.326.354-00

Entidade Certificadora: ANBIMA

Validade da Certificação: 13/09/2016

#### **RESPONSÁVEL PELA LIQUIDAÇÃO DA OPERAÇÃO:**

Márcio Araújo Acioli

Gerente Administrativo e Financeiro

CPF: 111.494.264-20

**SAÚDE  
RECIFE**

**RECI  
PREV**

Recife, 05 de agosto de 2015

**Ofício RECIPREV nº103/2015 – GI**

Senhor Gerente,

Solicitamos efetuar as seguintes operações:

Resgatar o valor de R\$ 11.000.000,00 (Onze milhões de reais), do fundo BB Previdenciário RF Fluxo CNPJ: 13.077.415/0001-05, vinculado a conta 7.909-X, e em seguida:

a) Aplicar o valor de R\$ 5.000.000,00 (Cinco milhões de reais), no fundo BB Previdenciário RF TP VII FI CNPJ: 19.523.305/0001-06;

b) Transferir via TED o valor de R\$ 6.000.000,00 (Seis milhões de reais), para:

Banco: Caixa Econômica Federal (104)

Agência: 50-7

Conta: 00000004-5

Favorecido: Fundo Previdenciário Reciprev

CNPJ: 07.749.668/0001-85

Justificativa da aplicação: APR 103/2015

Atenciosamente,

  
**JOSÉ MARCOS ALVES DE BARROS**  
GERENTE DE INVESTIMENTOS

  
**MÁRCIO ARAUJO ACIOLI**  
GERENTE ADMINISTRATIVO E FINANCEIRO

Ilmo Senhor

**PEDRO PAULO**

Gerente de Relacionamento

**Banco do Brasil S.A. – Agência Setor Público - Recife - PE**

NESTA



**PREFEITURA DO  
RECIFE**

Autarquia Municipal de Previdência e Assistência à Saúde dos Servidores - Reciprev / Saúde Recife  
Av. Manoel Borba 488, Cep: 50070-000 , Boa Vista, Recife - PE  
Fone/Fax: (81) 3355.1650 / 3355.1647

**SAÚDE  
RECIFE**

**RECI  
PREV**

Recife, 05 de agosto de 2015

**Ofício RECIPREV nº 32A/2015 – GI**

Senhora Gerente,

Solicitamos aplicar o valor de R\$ 6.000.000,00 (Seis milhões de reais), no fundo FI Caixa Brasil IMA B5 TP RF LP CNPJ: 11.060.913/0001-10, vinculado a conta 4-5.

Justificativa da aplicação: APR 103/2015

Atenciosamente,

  
**JOSÉ MARCOS ALVES DE BARROS**  
GERENTE DE INVESTIMENTOS

  
**MÁRCIO ARAUJO ACIOLI**  
GERENTE ADMINISTRATIVO E FINANCEIRO

Ilma Senhora  
**CARLA DE AZEVEDO M DA FONSECA**  
Gerente de Atendimento PJ – Público  
**Caixa Econômica Federal – Agência Cais do Apolo**  
NESTA

SILKE NEYLANE DE JESUS MENEZES  
Técnica de Atendimento ao Cliente  
Matr. 11.962-0  
Ag. Cais do Apolo/PE  
CAIXA ECONÔMICA FEDERAL  
05.08.15



**PREFEITURA DO  
RECIFE**

Autorquia Municipal de Previdência e Assistência à Saúde dos Servidores - Reciprev / Saúde Recife  
Av. Manoel Borba 488, Cep: 50070-000 , Boa Vista, Recife - PE  
Fone/Fax: (81) 3355.1650 / 3355.1647



PORTARIA MPS Nº 440, DE 09 DE OUTUBRO DE 2013 - DOU DE 11/10/2013

"Art. 3º IX § 4º As aplicações que apresentem prazos para desinvestimento, inclusive prazos de carência e para conversão de cotas de fundos de investimentos, deverão ser precedidas de atestado do responsável legal pelo RPPS, evidenciando a sua compatibilidade com as obrigações presentes e futuras do regime.

#### ATESTADO DE COMPATIBILIDADE DE APLICAÇÕES DE RECURSOS

Com base na Portaria MPS Nº 440, de 09 de outubro de 2013, Art. 3º IX § 4º, apresentamos as projeções das: Quantidades de Aposentadorias e Pensões; Despesas; Receitas; Resultados Previdenciários; Saldos Financeiros do Fundo Previdenciário Reciprev até o ano 2032, decorrentes do Estudo Atuarial realizado pela Caixa Econômica Federal em junho/2015.

Ano	Qtde. Aposentadorias e Pensões	Despesas Previdenciárias	Receitas Previdenciárias	Resultado Previdenciário	Saldo Financeiro do Exercício
2015	173	14.653.753,16	125.315.284,81	110.661.531,65	997.514.441,06
2016	370	22.094.567,98	141.188.734,78	119.094.166,80	1.116.608.607,86
2017	677	31.996.743,64	158.570.269,86	126.573.526,22	1.243.182.134,08
2018	802	36.336.702,67	165.392.574,17	129.055.871,50	1.372.238.005,58
2019	872	39.530.918,76	170.141.614,74	130.610.695,98	1.502.848.701,56
2020	933	41.925.194,13	172.184.095,41	130.258.901,28	1.633.107.602,84
2021	1.007	45.141.165,77	177.687.117,42	132.545.951,65	1.765.653.554,49
2022	1.095	49.122.813,76	182.864.751,94	133.741.938,18	1.899.395.492,67
2023	1.204	55.176.964,60	187.223.641,29	132.046.676,69	2.031.442.169,36
2024	1.353	61.836.741,26	191.423.149,47	129.586.408,21	2.161.028.577,57
2025	1.533	70.116.272,72	195.225.241,10	125.108.968,38	2.286.137.545,95
2026	1.815	82.167.698,31	198.705.407,77	116.537.709,46	2.402.675.255,41
2027	2.265	102.002.233,97	201.569.192,58	99.566.958,61	2.502.242.214,02
2028	2.656	118.450.832,89	204.423.104,25	85.972.271,36	2.588.214.485,38
2029	3.075	137.187.014,30	206.975.265,24	69.788.250,94	2.658.002.736,32
2030	3.463	153.072.632,93	209.542.414,53	56.469.781,60	2.714.472.517,92
2031	4.643	192.581.097,64	211.679.735,00	19.098.637,36	2.733.571.155,28
2032	5.092	211.783.369,42	213.774.884,07	1.991.514,65	2.735.562.669,93

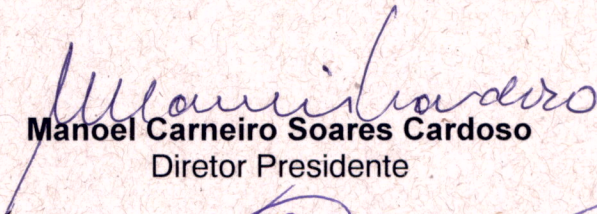
**Estudo Atuarial 2015 – Realizado pela Caixa Econômica Federal (Base de dados/Dezembro 2014)**


Deste modo, as receitas previdenciárias anuais são suficientes para cobrir as despesas previdenciárias anuais no mínimo até o ano de 2032, justificando-se a realização da aplicação no ativo a seguir, por estar compatível com as obrigações presentes e futuras do Fundo Previdenciário Reciprev.

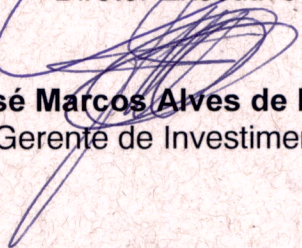


CARACTERÍSTICAS DOS ATIVOS	
Valor da aplicação	R\$ 5.000.000,00 (Cinco milhões de reais)
Segmento	Renda Fixa
Tipo de Ativo	Renda Fixa - Art. 7º, I, "b"
Instituição Financeira/Gestor	BB GESTÃO DE RECURSOS - DISTRIBUIDORA DE TÍTULOS E VALORES MOBILIÁRIOS S.A.
CNPJ da Instituição Financeira/Gestor	30.822.936/0001-69
Fundo	BB PREVIDENCIÁRIO RENDA FIXA TÍTULOS PÚBLICOS VII FUNDO DE INVESTIMENTO
CNPJ do Fundo	19.523.305/0001-06
Índice de Referência	IMA-B
Patrimônio Líquido do Fundo	R\$ 1.337.583.461,86
% do Patrimônio Líquido do Fundo	0,37% (R\$5.000.000,00/R\$ 1.337.583.461,86)
% da Aplicação – Política de Investimento Art 7º, I, "b"	A soma de todas as aplicações neste artigo, encontram-se enquadradas na Política de Investimentos e na Resolução 3.922 de 25 de novembro de 2010.
Prazo da aplicação	15/08/2022. Com pagamento semestral de CUPONS de juros nos meses de fevereiro e agosto de cada ano.
Justificativas da aplicação	APR 103/2015

Recife (PE), 05 de agosto de 2015

  
**Manoel Carneiro Soares Cardoso**  
Diretor Presidente

  
**Francisco Canindé Antunes F Junior**  
Diretor Executivo

  
**José Marcos Alves de Barros**  
Gerente de Investimentos

# FI Caixa Brasil Ima B 5 Tp RF LP

## Características

Gestão:	Caixa
Administrador:	Caixa
Taxa máx. de adm. (%):	0,20
Taxa de performance:	-
Classificação Anbima:	Renda Fixa Índices
CNPJ	11060913000110

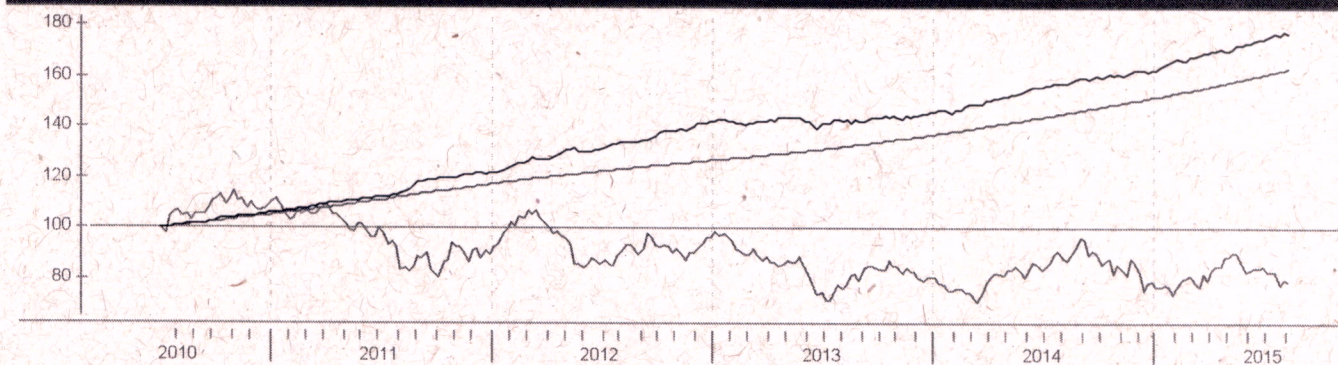
## Informações Operacionais

Aplicação mínima (R\$)	1.000
Movimentação mínima (R\$)	0
Saldo mínimo (R\$)	0
Conversão de cota para aplicação:	D+000
Conversão de cota para resgate:	D+000
Disponibilidade dos recursos resgatados:	D+000

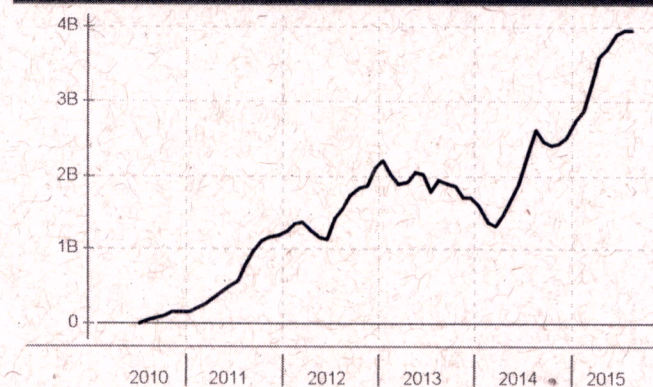
## Retorno (%) (até 03/08/2015)

	ago 2015	jul 2015	jun 2015	mai 2015	abr 2015	mar 2015	fev 2015	jan 2015	dez 2014	nov 2014	out 2014	set 2014	2015	24m	12m	6m	1m
● Fundo	-0,18	1,76	0,77	1,69	0,44	0,97	1,14	2,00	0,05	1,02	0,96	-0,01	8,90	24,46	12,80	6,60	1,17
● CDI	0,05	1,18	1,07	0,98	0,95	1,04	0,82	0,93	0,96	0,84	0,94	0,90	7,23	23,19	12,09	6,14	-1,08
● Dólar	1,43	9,39	-2,40	6,19	-6,68	11,46	8,11	0,23	3,75	4,74	-0,28	9,44	29,60	50,11	52,28	27,22	10,09
● Euro	0,83	8,17	-0,97	4,56	-3,02	6,76	7,24	-6,73	1,12	4,39	-1,23	5,10	16,95	24,01	24,25	21,86	8,76
● Ibovespa	-1,43	-4,17	0,61	-6,17	9,93	-0,84	9,97	-6,20	-8,62	0,18	0,95	-11,70	0,26	3,43	-10,31	2,40	-4,53
● IBX	-1,31	-3,44	0,76	-5,47	9,12	-0,51	9,33	-5,88	-8,26	0,31	0,95	-11,25	1,40	4,33	-8,51	3,56	-4,00
● IGP-M	-	0,69	0,67	0,41	1,17	0,98	0,27	0,76	0,62	0,98	0,28	0,20	-	-	-	-	-
● Poupança	-	0,73	0,68	0,62	0,61	0,63	0,59	-	-	0,62	0,60	0,59	-	-	-	-	-

## Retorno acumulado desde o início do Fundo



## Patrimônio líquido (R\$ milhões)



## Histórico (até 03/08/2015)

Cota:	1,7732
Patrimônio Líquido (R\$):	3.935.055.545,77
PL Médio últimos 12 Meses (R\$)	3.138.369.172,19
Início do Fundo:	09/07/2010
Máximo Retorno Mensal desde o início:	3,61
Mínimo Retorno Mensal desde o início:	-1,05
Nº de Meses com Retorno Positivo desde o início:	53
Nº de Meses com Retorno Negativo desde o início:	8
Retorno Acumulado desde o início:	77,32
Volatilidade desde o início:	2,53

As informações contidas neste material são de caráter exclusivamente informativo. Fundos de Investimento não contam com garantia do administrador do fundo, do gestor da carteira, de qualquer mecanismo de seguro ou ainda, do Fundo Garantidor de Crédito - FGC. A rentabilidade obtida no passado não representa garantia de rentabilidade futura. Ao investidor é recomendada a leitura cuidadosa do prospecto e do regulamento do fundo ao aplicar seus recursos. Para a avaliação da performance do fundo de investimento, é recomendável uma análise de, no mínimo, 12 (doze) meses. O Sistema Econômica é uma ferramenta para auxiliar o trabalho do analista e não contém nada que por si só deva ser interpretado como uma recomendação de investimento.

Fonte: Econômica

# BB Prev RF Tit Publ VII FI

## Características

Gestão:	BB Dtv m S.A
Administrador:	BB Dtv m S.A
Taxa máx. de adm. (%):	0,20
Taxa de performance:	-
Classificação Anbima:	Renda Fixa Índices
CNPJ	19523305000106

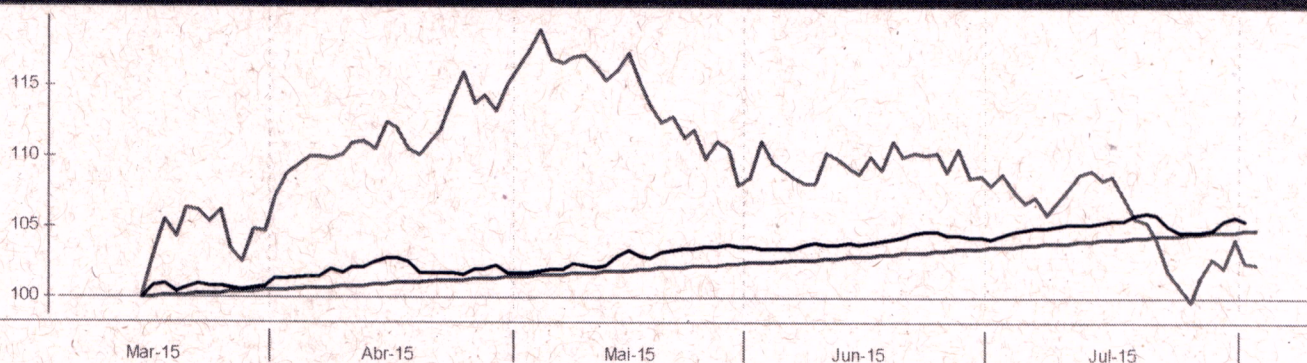
## Informações Operacionais

Aplicação mínima (R\$)	300.000
Movimentação mínima (R\$)	0
Saldo mínimo (R\$)	0
Conversão de cota para aplicação:	D+000
Conversão de cota para resgate:	D+000
Disponibilidade dos recursos resgatados:	D+000

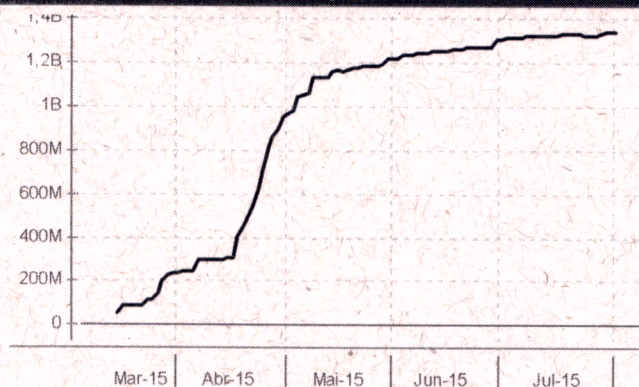
## Retorno (%) (até 03/08/2015)

	ago 2015	jul 2015	jun 2015	mai 2015	abr 2015	mar 2015	fev 2015	jan 2015	dez 2014	nov 2014	out 2014	set 2014	2015	24m	12m	6m	1m
● Fundo	-0,30	1,49	0,57	1,86	0,95	-	-	-	-	-	-	-	-	-	-	-	0,69
● CDI	0,05	1,18	1,07	0,98	0,95	1,04	0,82	0,93	0,96	0,84	0,94	0,90	7,23	23,19	12,09	6,14	1,08
● Dólar	1,43	9,39	-2,40	6,19	-6,68	11,46	8,11	0,23	3,75	4,74	-0,28	9,44	29,60	50,11	52,28	27,22	10,09
● Euro	0,83	8,17	-0,97	4,56	-3,02	6,76	7,24	-6,73	1,12	4,39	-1,23	5,10	16,95	24,01	24,25	21,86	8,76
● Ibovespa	-1,43	-4,17	0,61	-6,17	9,93	-0,84	9,97	-6,20	-8,62	0,18	0,95	-11,70	0,26	3,43	-10,31	2,40	-4,53
● IBX	-1,31	-3,44	0,76	-5,47	9,12	-0,51	9,33	-5,88	-8,26	0,31	0,95	-11,25	1,40	4,33	-8,51	3,56	-4,00
● IGP-M	-	0,69	0,67	0,41	1,17	0,98	0,27	0,76	0,62	0,98	0,28	0,20	-	-	-	-	-
● Poupança	-	0,73	0,68	0,62	0,61	0,63	0,59	-	-	0,62	0,60	0,59	-	-	-	-	-

## Retorno acumulado desde o início do Fundo



## Patrimônio líquido (R\$ milhões)



## Histórico (até 03/08/2015)

Cota:	1,0552
Patrimônio Líquido (R\$):	1.337.583.461,86
PL Médio últimos 12 Meses (R\$)	-
Início do Fundo:	16/03/2015
Máximo Retorno Mensal desde o início:	1,86
Mínimo Retorno Mensal desde o início:	-0,30
Nº de Meses com Retorno Positivo desde o início:	4
Nº de Meses com Retorno Negativo desde o início:	1
Retorno Acumulado desde o início:	5,52
Volatilidade desde o início:	4,15

As informações contidas neste material são de caráter exclusivamente informativo. Fundos de Investimento não contam com garantia do administrador do fundo, do gestor da carteira, de qualquer mecanismo de seguro ou ainda, do Fundo Garantidor de Crédito - FGC. A rentabilidade obtida no passado não representa garantia de rentabilidade futura. Ao investidor é recomendada a leitura cuidadosa do prospecto e do regulamento do fundo ao aplicar seus recursos. Para a avaliação da performance do fundo de investimento, é recomendável uma análise de, no mínimo, 12 (doze) meses. O Sistema Econômica é uma ferramenta para auxiliar o trabalho do analista e não contém nada que por si só deva ser interpretado como uma recomendação de investimento.



# BB Prev RF Fluxo Fc

## Características

Gestão:	BB Dtv m S.A
Administrador:	BB Dtv m S.A
Taxa máx. de adm. (%):	1,00
Taxa de performance:	-
Classificação Anbima:	Renda Fixa
CNPJ	13077415000105

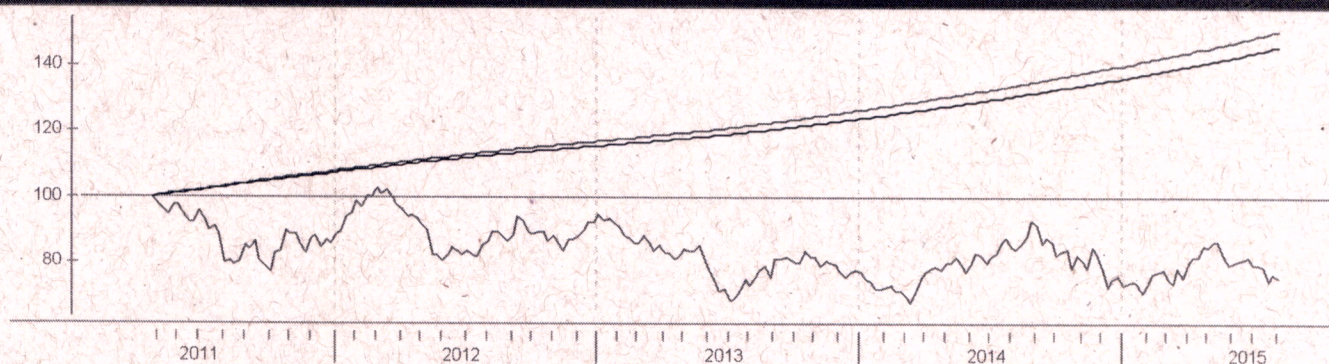
## Informações Operacionais

Aplicação mínima (R\$)	1.000
Movimentação mínima (R\$)	0
Saldo mínimo (R\$)	0
Conversão de cota para aplicação:	D+000
Conversão de cota para resgate:	D+000
Disponibilidade dos recursos resgatados:	D+000

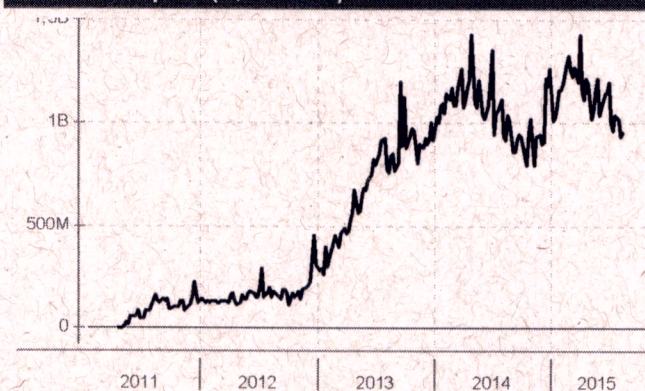
## Retorno (%) (até 04/08/2015)

	ago 2015	jul 2015	jun 2015	mai 2015	abr 2015	mar 2015	fev 2015	jan 2015	dez 2014	nov 2014	out 2014	set 2014	2015	24m	12m	6m	1m
● Fundo	0,10	1,11	1,00	0,93	0,89	0,97	0,77	0,85	0,91	0,76	0,90	0,83	6,80	21,37	11,28	5,77	1,06
● CDI	0,10	1,18	1,07	0,98	0,95	1,04	-0,82	0,93	0,96	0,84	0,94	0,90	7,28	23,26	12,10	6,15	1,13
● Dólar	2,17	9,39	-2,40	6,19	-6,68	11,46	8,11	0,23	3,75	4,74	-0,28	9,44	30,54	51,20	53,59	27,73	10,89
● Euro	1,47	8,17	-0,97	4,56	-3,02	6,76	7,24	-6,73	1,12	4,39	-1,23	5,10	17,69	24,80	25,40	22,70	9,45
● Ibovespa	-1,58	-4,17	0,61	-6,17	9,93	-0,84	9,97	-6,20	-8,62	0,18	0,95	-11,70	0,10	3,27	-11,58	1,54	-4,69
● IBX	-1,40	-3,44	0,76	-5,47	9,12	-0,51	9,33	-5,88	-8,26	0,31	0,95	-11,25	1,30	4,24	-9,72	2,86	-4,08
● IGP-M	-	0,69	0,67	0,41	1,17	0,98	0,27	0,76	0,62	0,98	0,28	0,20	-	-	-	-	-
● Poupança	-	0,73	0,68	0,62	0,61	0,63	0,59	-	-	0,62	0,60	0,59	-	-	-	-	-

## Retorno acumulado desde o início do Fundo



## Patrimônio líquido (R\$ milhões)



## Histórico (até 04/08/2015)

Cota:	1,4549
Patrimônio Líquido (R\$):	951.876.004,89
PL Médio últimos 12 Meses (R\$)	1.016.042.768,56
Início do Fundo:	28/04/2011
Máximo Retorno Mensal desde o início:	1,11
Mínimo Retorno Mensal desde o início:	0,10
N° de Meses com Retorno Positivo desde o início:	52
N° de Meses com Retorno Negativo desde o início:	0
Retorno Acumulado desde o início:	45,49
Volatilidade desde o início:	0,12

As informações contidas neste material são de caráter exclusivamente informativo. Fundos de Investimento não contam com garantia do administrador do fundo, do gestor da carteira, de qualquer mecanismo de seguro ou ainda, do Fundo Garantidor de Crédito - FGC. A rentabilidade obtida no passado não representa garantia de rentabilidade futura. Ao investidor é recomendada a leitura cuidadosa do prospecto e do regulamento do fundo ao aplicar seus recursos. Para a avaliação da performance do fundo de investimento, é recomendável uma análise de, no mínimo, 12 (doze) meses. O Sistema Econômica é uma ferramenta para auxiliar o trabalho do analista e não contém nada que por si só deve ser interpretado como uma recomendação de investimento.

Fonte: Econômica