



**RECIFE**  
PREFEITURA DA CIDADE



**PREFEITURA DO RECIFE**  
**AUTARQUIA MUNICIPAL DE PREVIDÊNCIA E ASSISTÊNCIA À SAÚDE DOS**  
**SERVIDOS**  
**GERÊNCIA DE INVESTIMENTOS**  
**AUTORIZAÇÃO DE APLICAÇÃO E RESGATE – APR**

ART. 3º - B DA PORTARIA MPS Nº 519/2011, INCLUÍDO PELO ART. 2º DA PORTARIA MPS Nº 170,  
DE 25/04/2012, DOU DE 26/04/2012

<b>AUTORIZAÇÃO DE APLICAÇÃO E RESGATE - APR</b>	<b>Nº / ANO: 106 /2014</b>
<b>Unidade Gestora do RPPS:</b> Autarquia Municipal de Previdência e Assistência à Saúde dos Servidores  <b>CNPJ: 05.244.336/0001-13</b>	<b>OF. Nº: 106 /2014 – GI</b>
	<b>Data: 19/08/2014</b>
<b>VALOR (R\$): 21.197.642,30</b> (vinte e hum milhões, cento e noventa e sete mil, seiscentos e quarenta e dois reais e trinta centavos)	<b>Dispositivo da Resolução do CMN:</b> Art. 7º, I, "b"; Art. 8º, III; Art. 8º, IV.
<b>HISTÓRICO DA OPERAÇÃO</b>	
<p>Descrição da operação: Aplicação do valor acima é decorrente do recebimento/amortização, nesta data, dos 50% (cinquenta) por cento restantes/finais com respectivos rendimentos proporcionais do FIDC ABERTO CAIXA RPPS CONSIGNADO BMG SENIOR 14.728.096/0001-13, que tinha como Gestor a Integral Investimentos S.A. CNPJ: 06.576.569/0001-86, correspondente a R\$ 21.197.642,30 (vinte e hum milhões, cento e noventa e sete mil, seiscentos e quarenta e dois reais e trinta centavos), tendo em vista encerramento do referido fundo, conforme Ata da Assembleia Geral Extraordinária de Cotistas realizada em 24 de junho de 2014,</p> <p>Os valores decorrentes do recebimento acima, foram aplicados da seguinte forma:</p> <p>a) R\$ 9.197.642,30 (nove milhões, cento e noventa e sete mil, seiscentos e quarenta e dois reais e trinta centavos), no fundo Caixa FI Brasil IRF-M1 TP RF CNPJ: 10.740.670/0001-06;</p> <p>b) R\$ 2.000.000,00 (Dois milhões de reais), no fundo Gávea Ações Fundo de Investimento em Cotas de Fundos de Investimento em Ações CNPJ: 08.621.010/0001-56 ;</p> <p>c) R\$ 1.500.000,00 (Hum milhão e quinhentos mil reais), no fundo BRZ Valor FIC FIA CNPJ: 07.124.064/0001-43;</p> <p>d) R\$ 2.000.000,00 (Dois milhões de reais), no fundo Western Asset US Index 500 FI Multimercado CNPJ: 17.453.850/0001-48;</p> <p>e) R\$ 1.000.000,00 (Hum milhão de reais), no fundo Votorantim Atuarial Multimercado Crédito Privado Fundo de Investimento CNPJ: 14.491.564/0001-89;</p> <p>f) R\$ 3.000.000,00 (Três milhões de reais), no fundo Sul América Crédito Ativo Fundo de Investimento Multimercado Crédito Privado CNPJ: 13.823.084/0001-05;</p> <p>g) R\$ 2.500.000,00 (dois milhões e quinhentos mil reais), no fundo Sul América High Yield Fundo de Investimento Multimercado Crédito Privado CNPJ: 19.225.709/0001-13.</p> <p>As aplicações no fundos de investimentos desta APR (Autorização de Aplicação e Resgate), estão aderentes à política de investimentos do Fundo Previdenciário Reciprev.</p> <p>Todos os fundos de investimentos constantes desta APR(Autorização de Aplicação e Resgate), encontram-se</p>	

  
 1

credenciado pelo Fundo Previdenciário Reciprev.

As operações de recebimentos, resgates e aplicações desta APR (Autorização de Aplicação e Resgate), foram definidos na reunião do Comitê de Investimento do dia 30.07.2014.

Anexos: Lâminas dos fundos

Atestados de Compatibilidades

#### **CARACTERÍSTICAS DOS ATIVOS:**

**Segmento:** Renda Fixa

**Tipo de Ativo:** Renda Fixa – Artigo 7º, I, b

**Instituição Financeira/Gestor:** Caixa Econômica Federal

**CNPJ da Instituição Financeira:** 00.360.305/0001-04

**Fundo:** Caixa FI Brasil IRF-MI TP RF

**CNPJ do Fundo:** 10.740.670/0001-06

**Índice de Referência:** IRF-M

**Patrimônio Líquido do Fundo:** R\$ 8.359.663.420,31 (posição de 15/08/2014)

**% do Patrimônio Líquido do Fundo:** 0,11 %

**Segmento:** Renda Variável

**Tipo de Ativo:** Renda Fixa – art. 8º, III

**Instituição Financeira/Gestor:** Gávea Investimentos Ltda

**CNPJ da Instituição Financeira:** 05.669.128/0001-66

**Fundo:** Gávea Ações Fundo de Investimento em Cotas de Fundos de Investimento em Ações

**CNPJ do Fundo:** 08.621.010/0001-56

**Índice de Referência:** IBrX

**Patrimônio Líquido do Fundo:** R\$ 298.663.203,08 (posição de 15/08/2014)

**% do Patrimônio Líquido do Fundo:** 0,67 %

**Segmento:** Renda Variável

**Tipo de Ativo:** Renda Fixa – art. 8º, III

**Instituição Financeira/Gestor:** BRZ Investimentos Ltda

**CNPJ da Instituição Financeira:** 02.888.152/0001-06

**Fundo:** BRZ Valor FIC FIA

**CNPJ do Fundo:** 07.124.064/0001-43

**Índice de Referência:** IBX

**Patrimônio Líquido do Fundo:** R\$ 114.551.654,04 (posição de 15/08/2014)

**% do Patrimônio Líquido do Fundo:** 1,29 %

**Segmento:** Renda Variável

**Tipo de Ativo:** Renda Fixa – art. 8º, IV

**Instituição Financeira/Gestor:** Western Asset Management Company DTVM Ltda

**CNPJ da Instituição Financeira:** 07.437.241/0001-41

**Fundo:** Western Asset US Index 500 FI Multimercado

**CNPJ do Fundo:** 17.453.850/0001-48;

**Índice de Referência:** Buscar retornos superiores à variação do S&P500® no médio/longo prazos e servir como uma alternativa de exposição à bolsa americana sem a necessidade de envio de recursos ao exterior

**Patrimônio Líquido do Fundo:** R\$ 137.737.393,26 (posição de 15/08/2014)

**% do Patrimônio Líquido do Fundo:** 1,43 %

**Segmento:** Renda Variável

**Tipo de Ativo:** Renda Fixa – art. 8º, IV

**Instituição Financeira/Gestor:** Votorantim Asset Management DTVM Ltda

**CNPJ da Instituição Financeira:** 03.384.738/0001-98

**Fundo:** Votorantim Atuarial Multimercado Crédito Privado Fundo de Investimento

**CNPJ do Fundo:** 14.491.564/0001-89;

**Índice de Referência:** Superação, no longo prazo, dos principais ativos financeiros indexados a índices de preço disponíveis no mercado

**Patrimônio Líquido do Fundo:** R\$ 53.173.395,98 ( posição de 15/08/2014 )

**% do Patrimônio Líquido do Fundo:** 1,85 %

**Segmento:** Renda Variável

**Tipo de Ativo:** Renda Fixa – art. 8º, IV

**Instituição Financeira/Gestor:** Sul América Investimentos Distribuidora de Títulos e Valores Mobiliários S.A.

**CNPJ da Instituição Financeira:** 32.206.435/0001-83

**Fundo:** Sul América Crédito Ativo Fundo de Investimento Multimercado Crédito Privado

**CNPJ do Fundo:** 13.823.084/0001-05

**Índice de Referência:** CDI

**Patrimônio Líquido do Fundo:** R\$ 84.543.915,44 ( posição de 15/08/2014 )

**% do Patrimônio Líquido do Fundo:** 3,43 %

**Segmento:** Renda Variável

**Tipo de Ativo:** Renda Fixa – art. 8º, IV

**Instituição Financeira/Gestor:** Sul América Investimentos Distribuidora de Títulos e Valores Mobiliários S.A.

**CNPJ da Instituição Financeira:** 32.206.435/0001-83

**Fundo:** Sul América High Yield Fundo de Investimento Multimercado Crédito Privado

**CNPJ do Fundo:** 19.225.709/0001-13.

**Índice de Referência:** NTN-B 2022 + 1,20% ao ano

**Patrimônio Líquido do Fundo:** R\$ 14.908.718,01 ( posição de 15/08/2014 )

**% do Patrimônio Líquido do Fundo:** 14,36 %

**PROPONENTE:**

Andreson Carlos Gomes de Oliveira

Chefe de Divisão de Investimentos

CPF: 052.430.264-25

Entidade Certificadora: ANBIMA

Validade da Certificação: 25/06/2017

**GESTOR/AUTORIZADOR CERTIFICAÇÃO/VALIDADE**

José Marcos Alves de Barros

Gerente de Investimentos

CPF: 334.326.354-00

Entidade Certificadora: ANBIMA

Validade da Certificação: 13/09/2016

**RESPONSÁVEL PELA LIQUIDAÇÃO DA OPERAÇÃO:**

Márcio Araújo Acioli

Gerente Administrativo e Financeiro

CPF: 111.494.264-20

Recife, 19 de agosto de 2014

**Ofício RECI PREV nº 106/2014 – GI**

Senhora Gerente,

Solicitamos efetuar as TED as seguir, vinculados à conta 4-5:

Banco: Bradesco (237)  
Agência: 2856-8  
Conta Corrente: 587.679-6  
Favorecido: Gávea Ações FIC FIA  
CNPJ: 08.621.010/0001-56  
R\$ 2.000.000,00 (Dois milhões de reais)

Banco: Banco Citibank S.A. (745)  
Agência: 001  
Conta Corrente: 34845593  
Favorecido: WA US INDEX 500 FI Multimercado  
CNPJ: 17.453.850/0001-48  
R\$ 2.000.000,00 (Dois milhões de reais)

Banco: Banco Votorantim S.A. (655)  
Agência: 0001  
Conta Corrente: 298.300.601-5  
Favorecido: Votorantim Atuarial Multimercado Crédito Privado Fundo  
de Investimento  
CNPJ: 14.491.564/0001-89  
R\$ 1.000.000,00 (Hum milhão de reais)

Banco: Banco Itaú S.A. (341)  
Agência: 8541  
Conta Corrente: 05969-0  
Favorecido: Sul América Crédito Ativo FIM Crédito Privado  
CNPJ: 13.823.084/0001-05  
R\$ 3.000.000,00 (Três milhões de reais)

SILKE NEYLANE DE JESUS MENEZES  
Técnico Bancário Novo  
Matr. 14.8862-0  
Ag. Cais do Apolo/PE  
CAIXA ECONÔMICA FEDERAL

**SAÚDE  
RECIFE**

**RECI  
PREV**

Banco: Banco Itaú S.A. (341)  
Agência: 8541  
Conta Corrente: 15923-5  
Favorecido: Sul América High Yield FIM Crédito Privado  
CNPJ: 19.225.709/0001-13  
R\$ 2.500.000,00 (Dois milhões e quinhentos mil reais)

Banco: Banco Bradesco. (237)  
Agência: 2856-8  
Conta Corrente: 585.754-6  
Favorecido: BRZ Valor FIC FIA  
CNPJ: 07.124.064/0001-43  
R\$ 1.500.000,00 (Hum milhão e quinhentos mil reais)

Na oportunidade, solicitamos, efetuar a aplicação no valor de R\$ 9.197.642,30 no fundo Caixa FI Brasil IRF-M1 TP RF CNPJ: 10.740.670/00001-06, vinculado a conta 4-5.

Justificativa da aplicação: APR 106/2014

Atenciosamente,

  
**JOSÉ MARCOS ALVES DE BARROS**  
GERENTE DE INVESTIMENTOS

**MARCIO ARAUJO ACIOLI**  
GERENTE ADMINISTRATIVO E FINANCEIRO

Ilma Senhora  
**CARLA DE AZEVEDO M DA FONSECA**  
Gerente de Atendimento PJ – Público  
**Caixa Econômica Federal – Agência Cais do Apolo**  
NESTA

SILKE NEYLANE DE JESUS MENEZES  
Técnico Bancário Novo  
Matr. 116.962/0  
Ag. Cais do Apolo/PE  
CAIXA ECONÔMICA FEDERAL

RECEBIDO  
EM 19/08/14



**PREFEITURA DO  
RECIFE**

Autarquia Municipal de Previdência e Assistência à Saúde dos Servidores - Reciprev / Saúde Recife  
Av. Manoel Borba 488, Cep: 50070-000 , Boa Vista, Recife - PE  
Fone/Fax: (81) 3355.1650 / 3355.1647



**RECIFE**  
PREFEITURA DA CIDADE

**RECI  
PREV**

PORTARIA MPS Nº 440, DE 09 DE OUTUBRO DE 2013 - DOU DE 11/10/2013

"Art. 3º IX § 4º As aplicações que apresentem prazos para desinvestimento, inclusive prazos de carência e para conversão de cotas de fundos de investimentos, deverão ser precedidas de atestado do responsável legal pelo RPPS, evidenciando a sua compatibilidade com as obrigações presentes e futuras do regime.

**ATESTADO DE COMPATIBILIDADE DE APLICAÇÕES DE RECURSOS**

Com base na Portaria MPS Nº 440, de 09 de outubro de 2013, Art. 3º IX § 4º, apresentamos as projeções de despesas, receitas e saldos do Fundo Previdenciário Reciprev até o ano 2031, decorrentes do Estudo Atuarial realizado pela Caixa Econômica Federal em maio/2014.

Ano	Qtde. Aposentadorias e Pensões	Despesas Anuais	Receitas Anuais	Saldo
2014	127	5.766.307,29	118.741.957,07	857.583.923,46
2015	280	11.131.470,95	133.798.317,06	1.031.705.804,98
2016	501	18.155.918,95	150.596.048,22	1.226.048.282,55
2017	599	21.541.217,16	156.753.499,33	1.434.823.461,67
2018	668	24.857.305,20	161.609.135,26	1.657.664.699,43
2019	727	27.187.637,72	163.620.568,02	1.893.557.511,69
2020	805	30.541.069,18	168.642.417,21	2.145.272.310,43
2021	881	33.658.952,96	174.182.864,38	2.414.512.560,47
2022	974	37.773.581,29	178.776.308,84	2.700.386.041,65
2023	1.091	44.197.309,59	182.822.644,43	3.001.034.538,99
2024	1.250	51.162.243,50	186.738.849,54	3.316.673.217,37
2025	1.435	59.786.899,68	190.312.621,38	3.646.199.332,11
2026	1.732	72.924.883,83	193.632.573,05	3.985.678.981,26
2027	2.212	94.793.365,70	196.331.419,89	4.326.357.774,32
2028	2.658	114.233.078,96	198.962.727,92	4.670.668.889,74
2029	3.085	134.089.984,01	201.327.754,18	5.018.146.793,30
2030	3.473	150.991.155,07	203.703.146,99	5.371.947.592,82
2031	4.643	190.589.476,30	205.637.764,27	5.709.312.736,35

**Estudo Atuarial 2014 – Realizado pela Caixa Econômica Federal (Base de dados/Dezembro 2013)**

Deste modo, as receitas anuais são suficientes para cobrir as despesas anuais no mínimo até o ano de 2031, justificando-se a realização da aplicação no ativo a seguir, por estar compatível com as obrigações presentes e futuras do Fundo Previdenciário Reciprev.

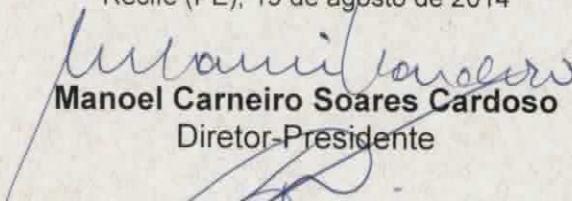



**RECIFE**  
PREFEITURA DA CIDADE


**RECI  
PREV**

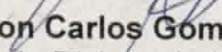
CARACTERÍSTICAS DOS ATIVOS	
Valor da aplicação	R\$ 1.000.000,00 (Hum milhão de reais)
Segmento	Renda Variável
Tipo de Ativo	Renda Variável - Art 8º, IV
Instituição Financeira/Gestor	Votorantim Asset Management DTVM Ltda
CNPJ da Instituição Financeira/Gestor	03.384.738/0001-98
Fundo	Votorantim Atuarial Multimercado Crédito Privado FI
CNPJ do Fundo	14.491.564/0001-89
Índice de Referência	Superação, no longo prazo, dos principais ativos financeiros indexados a índices de preço disponíveis no mercado.
Patrimônio Líquido do Fundo	R\$ 53.173.395,98
% do Patrimônio Líquido do Fundo	1,85 % = (R\$ 1.000.000,00/R\$ 53.173.395,98 + R\$ 1.000.000,00)
% da Aplicação – Política de Investimento Art 8º, IV	A soma de todas as aplicações neste artigo encontram-se enquadradas na Política de Investimentos e na Resolução nº 3.922 de 25 de novembro de 2010.
Prazo da aplicação	Prazo do fundo indeterminado, sendo: Carência de 2 anos e D+360 dias para resgate.
Justificativas da aplicação	APR 106/2014

Recife (PE), 19 de agosto de 2014

  
**Manoel Carneiro Soares Cardoso**  
Diretor-Presidente

  
**Francisco Canindé Antunes F Junior**  
Diretor Executivo

  
**José Marcos Alves de Barros**  
Gerente de Investimentos

  
**Andreson Carlos Gomes de Oliveira**  
Chefe de Divisão de Investimentos



**RECIFE**  
PREFEITURA DA CIDADE

**RECI  
PREV**

PORTARIA MPS Nº 440, DE 09 DE OUTUBRO DE 2013 - DOU DE 11/10/2013

"Art. 3º IX § 4º As aplicações que apresentem prazos para desinvestimento, inclusive prazos de carência e para conversão de cotas de fundos de investimentos, deverão ser precedidas de atestado do responsável legal pelo RPPS, evidenciando a sua compatibilidade com as obrigações presentes e futuras do regime.

**ATESTADO DE COMPATIBILIDADE DE APLICAÇÕES DE RECURSOS**

Com base na Portaria MPS Nº 440, de 09 de outubro de 2013, Art. 3º IX § 4º, apresentamos as projeções de despesas, receitas e saldos do Fundo Previdenciário Reciprev até o ano 2031, decorrentes do Estudo Atuarial realizado pela Caixa Econômica Federal em maio/2014.

Ano	Qtde. Aposentadorias e Pensões	Despesas Anuais	Receitas Anuais	Saldo
2014	127	5.766.307,29	118.741.957,07	857.583.923,46
2015	280	11.131.470,95	133.798.317,06	1.031.705.804,98
2016	501	18.155.918,95	150.596.048,22	1.226.048.282,55
2017	599	21.541.217,16	156.753.499,33	1.434.823.461,67
2018	668	24.857.305,20	161.609.135,26	1.657.664.699,43
2019	727	27.187.637,72	163.620.568,02	1.893.557.511,69
2020	805	30.541.069,18	168.642.417,21	2.145.272.310,43
2021	881	33.658.952,96	174.182.864,38	2.414.512.560,47
2022	974	37.773.581,29	178.776.308,84	2.700.386.041,65
2023	1.091	44.197.309,59	182.822.644,43	3.001.034.538,99
2024	1.250	51.162.243,50	186.738.849,54	3.316.673.217,37
2025	1.435	59.786.899,68	190.312.621,38	3.646.199.332,11
2026	1.732	72.924.883,83	193.632.573,05	3.985.678.981,26
2027	2.212	94.793.365,70	196.331.419,89	4.326.357.774,32
2028	2.658	114.233.078,96	198.962.727,92	4.670.668.889,74
2029	3.085	134.089.984,01	201.327.754,18	5.018.146.793,30
2030	3.473	150.991.155,07	203.703.146,99	5.371.947.592,82
2031	4.643	190.589.476,30	205.637.764,27	5.709.312.736,35

**Estudo Atuarial 2014 – Realizado pela Caixa Econômica Federal (Base de dados/Dezembro 2013)**

Deste modo, as receitas anuais são suficientes para cobrir as despesas anuais no mínimo até o ano de 2031, justificando-se a realização da aplicação no ativo a seguir, por estar compatível com as obrigações presentes e futuras do Fundo Previdenciário Reciprev.







**RECIFE**  
PREFEITURA DA CIDADE


**RECI  
PREV**

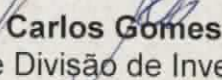
CARACTERÍSTICAS DOS ATIVOS	
Valor da aplicação	R\$ 2.500.000,00 (Dois milhões e quinhentos mil reais)
Segmento	Renda Variável
Tipo de Ativo	Renda Variável - Art 8º, IV
Instituição Financeira/Gestor	Sul América Investimentos Distribuidora de Títulos e Valores Mobiliários S.A.
CNPJ da Instituição Financeira/Gestor	32.206.435/0001-83
Fundo	Sul América High Yield Fundo de Investimento Multimercado Crédito Privado
CNPJ do Fundo	19.225.709/0001-13
Índice de Referência	NTN-B 2022 + 1,20% ao ano
Patrimônio Líquido do Fundo	R\$ 14.908.718,01
% do Patrimônio Líquido do Fundo	14,36 % = (R\$ 2.500.000,00/R\$ 14.908.718,01 + R\$ 2.500.000,00 )
% da Aplicação – Política de Investimento Art 8º, IV	A soma de todas as aplicações neste artigo encontram-se enquadradas na Política de Investimentos e na Resolução nº 3.922 de 25 de novembro de 2010.
Prazo da aplicação	Prazo do fundo indeterminado, sendo: Carência de 2 anos e D+360 dias para resgate.
Justificativas da aplicação	APR 106/2014

Recife (PE), 19 de agosto de 2014

  
**Manoel Carneiro Soares Cardoso**  
Diretor-Presidente

  
**Francisco Canindé Antunes F Junior**  
Diretor-Executivo

  
**José Marcos Alves de Barros**  
Gerente de Investimentos

  
**Andreson Carlos Gomes de Oliveira**  
Chefe de Divisão de Investimentos



**RECIFE**  
PREFEITURA DA CIDADE

**RECI  
PREV**

PORTARIA MPS Nº 440, DE 09 DE OUTUBRO DE 2013 - DOU DE 11/10/2013

"Art. 3º IX § 4º As aplicações que apresentem prazos para desinvestimento, inclusive prazos de carência e para conversão de cotas de fundos de investimentos, deverão ser precedidas de atestado do responsável legal pelo RPPS, evidenciando a sua compatibilidade com as obrigações presentes e futuras do regime.

**ATESTADO DE COMPATIBILIDADE DE APLICAÇÕES DE RECURSOS**

Com base na Portaria MPS Nº 440, de 09 de outubro de 2013, Art. 3º IX § 4º, apresentamos as projeções de despesas, receitas e saldos do Fundo Previdenciário Reciprev até o ano 2031, decorrentes do Estudo Atuarial realizado pela Caixa Econômica Federal em maio/2014.

Ano	Qtde. Aposentadorias e Pensões	Despesas Anuais	Receitas Anuais	Saldo
2014	127	5.766.307,29	118.741.957,07	857.583.923,46
2015	280	11.131.470,95	133.798.317,06	1.031.705.804,98
2016	501	18.155.918,95	150.596.048,22	1.226.048.282,55
2017	599	21.541.217,16	156.753.499,33	1.434.823.461,67
2018	668	24.857.305,20	161.609.135,26	1.657.664.699,43
2019	727	27.187.637,72	163.620.568,02	1.893.557.511,69
2020	805	30.541.069,18	168.642.417,21	2.145.272.310,43
2021	881	33.658.952,96	174.182.864,38	2.414.512.560,47
2022	974	37.773.581,29	178.776.308,84	2.700.386.041,65
2023	1.091	44.197.309,59	182.822.644,43	3.001.034.538,99
2024	1.250	51.162.243,50	186.738.849,54	3.316.673.217,37
2025	1.435	59.786.899,68	190.312.621,38	3.646.199.332,11
2026	1.732	72.924.883,83	193.632.573,05	3.985.678.981,26
2027	2.212	94.793.365,70	196.331.419,89	4.326.357.774,32
2028	2.658	114.233.078,96	198.962.727,92	4.670.668.889,74
2029	3.085	134.089.984,01	201.327.754,18	5.018.146.793,30
2030	3.473	150.991.155,07	203.703.146,99	5.371.947.592,82
2031	4.643	190.589.476,30	205.637.764,27	5.709.312.736,35

**Estudo Atuarial 2014 – Realizado pela Caixa Econômica Federal (Base de dados/Dezembro 2013)**

Deste modo, as receitas anuais são suficientes para cobrir as despesas anuais no mínimo até o ano de 2031, justificando-se a realização da aplicação no ativo a seguir, por estar compatível com as obrigações presentes e futuras do Fundo Previdenciário Reciprev.

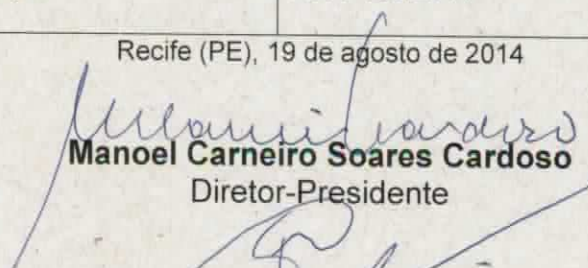



**RECIFE**  
PREFEITURA DA CIDADE


**RECI  
PREV**


CARACTERÍSTICAS DOS ATIVOS	
Valor da aplicação	R\$ 3.000.000,00 (Três milhões de reais)
Segmento	Renda Variável
Tipo de Ativo	Renda Variável - Art 8º, IV
Instituição Financeira/Gestor	Sul América Investimentos Distribuidora de Títulos e Valores Mobiliários S.A.
CNPJ da Instituição Financeira/Gestor	32.206.435/0001-83
Fundo	Sul América Crédito Ativo Fundo de Investimento Multimercado Crédito Privado
CNPJ do Fundo	13.823.084/0001-05
Índice de Referência	CDI
Patrimônio Líquido do Fundo	R\$ 84.543.915,44
% do Patrimônio Líquido do Fundo	3,43 % (R\$ 3.000.000,00 /R\$ 84.543.915,44 + R\$ 3.000.000,00)
% da Aplicação – Política de Investimento Art 8º, IV	A soma de todas as aplicações neste artigo encontram-se enquadradas na Política de Investimentos e na Resolução nº 3.922 de 25 de novembro de 2010.
Prazo da aplicação	Prazo do fundo indeterminado, e prazo de resgate: D+59 para e crédito em D+60 dias.
Justificativas da aplicação	APR 106/2014

Recife (PE), 19 de agosto de 2014

  
**Manoel Carneiro Soares Cardoso**  
Diretor-Presidente

  
**Francisco Canindé Antunes F Junior**  
Diretor Executivo

  
**José Marcos Alves de Barros**  
Gerente de Investimentos

  
**Anderson Carlos Gomes de Oliveira**  
Chefe de Divisão de Investimentos

# FI Caixa Brasil Irf M 1 Tp RF

## Características

Gestão:	Caixa
Administrador:	Caixa
Taxa máx. de adm. (%):	0,20
Taxa de performance:	
Classificação Anbima:	Renda Fixa Índices
CNPJ	10740670000106

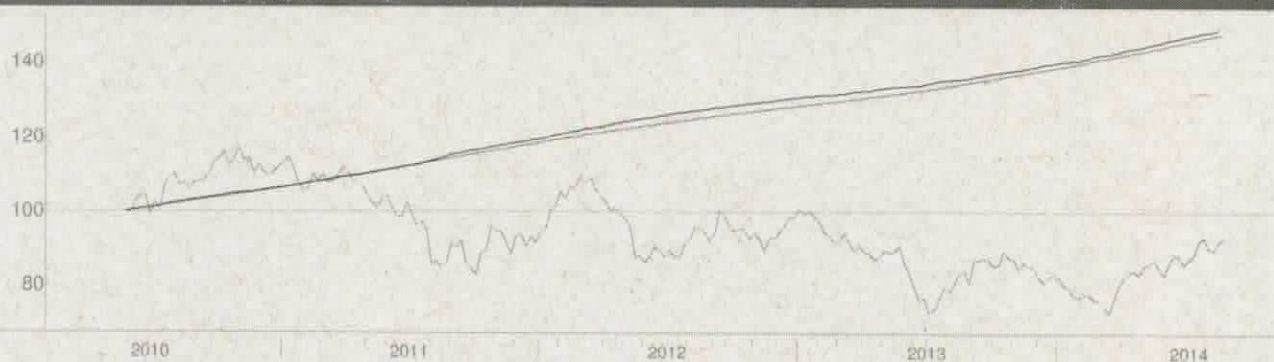
## Informações Operacionais

Aplicação mínima (R\$)	1.000
Movimentação mínima (R\$)	0
Saldo mínimo (R\$)	0
Conversão de cota para aplicação:	D+000
Conversão de cota para resgate:	D+000
Disponibilidade dos recursos resgatados:	D+000

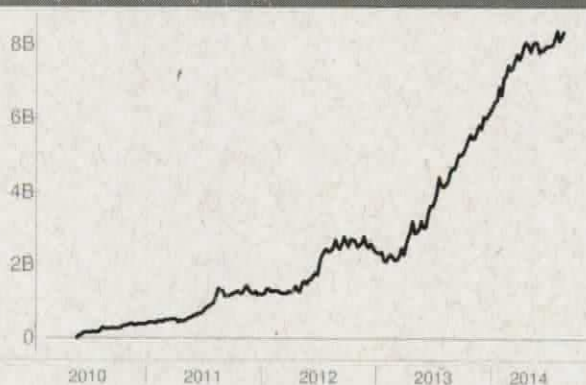
## Retorno (%) (até 15/08/2014)

	ago 2014	jul 2014	jun 2014	mai 2014	abr 2014	mar 2014	fev 2014	jan 2014	dez 2013	nov 2013	out 2013	set 2013	2014	24m	12m	6m	1m
● Fundo	0,40	0,93	0,85	0,94	0,88	0,76	1,07	0,35	0,80	0,73	0,71	0,78	6,35	17,04	9,83	5,38	0,87
● CDI	0,45	0,94	0,82	0,86	0,82	0,76	0,78	0,84	0,78	0,71	0,80	0,70	6,44	18,02	10,04	5,14	0,94
● Dólar	0,07	2,95	-1,63	0,13	-1,19	-3,02	-3,83	3,57	0,76	5,55	-1,23	-6,01	-3,14	12,14	-3,17	-5,16	2,23
● Euro	0,10	0,70	-1,27	-1,53	-0,53	-3,28	-1,51	1,43	2,02	5,44	-0,62	-3,60	-5,81	22,22	-2,24	-7,19	0,87
● Ibovespa	2,03	5,00	3,76	-0,75	2,40	7,05	-1,14	-7,51	-1,86	-3,27	3,66	4,65	10,59	-2,11	11,89	18,18	1,77
● IBX	2,16	4,46	3,62	-1,12	2,71	6,89	-0,32	-8,15	-3,08	-2,02	5,36	4,98	9,93	11,29	13,54	18,37	1,87
● IGP-M	-	-0,61	-0,74	-0,13	0,78	1,67	0,38	0,48	0,60	0,29	0,86	1,50	-	-	-	-	-
● Poupança	-	0,61	0,55	0,56	0,55	0,53	0,63	-	-	0,52	0,59	0,51	-	-	-	-	-

## Retorno acumulado desde o início do Fundo



## Patrimônio líquido (R\$ milhões)



## Histórico (até 15/08/2014)

Cota:	1,4898
Patrimônio Líquido (R\$):	8.359.663.420,31
PL Médio últimos 12 Meses (R\$)	7.011.618.293,46
Início do Fundo:	28/05/2010
Máximo Retorno Mensal desde o início:	1,57
Mínimo Retorno Mensal desde o início:	0,28
N° de Meses com Retorno Positivo desde o início:	51
N° de Meses com Retorno Negativo desde o início:	0
Retorno Acumulado desde o início:	48,98
Volatilidade desde o início:	0,42

As informações contidas neste material são de caráter exclusivamente informativo. Fundos de Investimento não contam com garantia do administrador do fundo, do gestor da carteira, de qualquer mecanismo de seguro ou ainda, do Fundo Garantidor de Crédito - FGC. A rentabilidade obtida no passado não representa garantia de rentabilidade futura. Ao investidor é recomendada a leitura cuidadosa do prospecto e do regulamento do fundo ao aplicar seus recursos. Para a avaliação da performance do fundo de investimento, é recomendável uma análise de, no mínimo, 12 (doze) meses. O Sistema Econômica é uma ferramenta para auxiliar o trabalho do analista e não contém nada que por si só deve ser interpretado como uma recomendação de investimento.

Fonte: Econômica

# Sul America High Yield FI Mult Cred Priv

## Características

Gestão:	Sul America Investimentos
Administrador:	Sul America Investimentos
Taxa máx. de adm. (%):	1,50
Taxa de performance:	-
Classificação Anbima:	Multimercados Multiestrategia
CNPJ	19225709000113

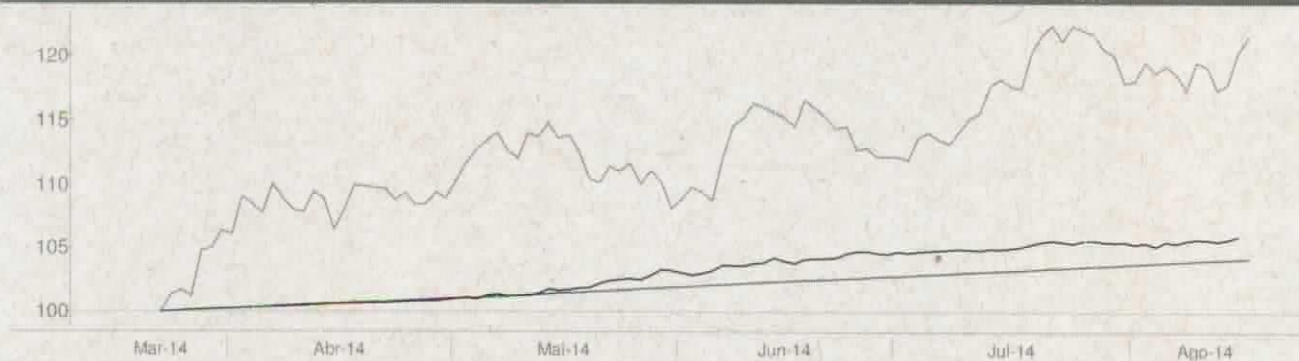
## Informações Operacionais

Aplicação mínima (R\$)	1.000.000
Movimentação mínima (R\$)	50.000
Saldo mínimo (R\$)	1.000.000
Conversão de cota para aplicação:	D+000
Conversão de cota para resgate:	D+360
Disponibilidade dos recursos resgatados:	D+361

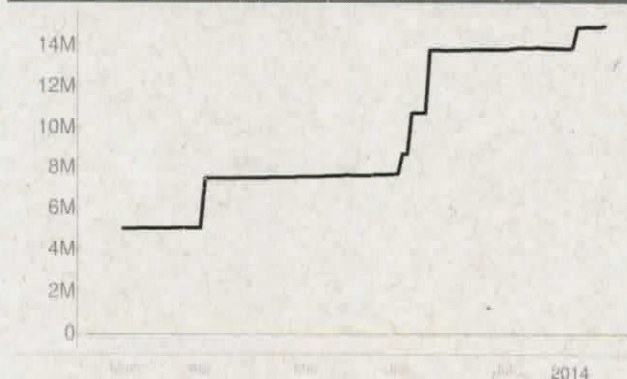
## Retorno (%) (até 15/08/2014)

	ago 2014	jul 2014	jun 2014	mai 2014	abr 2014	mar 2014	fev 2014	jan 2014	dez 2013	nov 2013	out 2013	set 2013	2014	24m	12m	6m	1m	
● Fundo	0,44	0,93	1,24	2,25	0,74	-	-	-	-	-	-	-	-	-	-	-	-	0,97
● CDI	0,45	0,94	0,82	0,86	0,82	0,76	0,78	0,84	0,78	0,71	0,80	-0,70	6,44	18,02	10,04	5,14	0,94	
● Dólar	0,07	2,95	-1,63	0,13	-1,19	-3,02	-3,83	3,57	0,76	5,55	-1,23	-6,01	-3,14	12,14	-3,17	-5,16	2,23	
● Euro	0,10	0,70	-1,27	-1,53	-0,53	-3,28	-1,51	1,43	2,02	5,44	-0,62	-3,60	-5,81	22,22	-2,24	-7,19	0,87	
● Ibovespa	2,03	5,00	3,76	-0,75	2,40	7,05	-1,14	-7,51	-1,86	-3,27	3,66	4,65	10,59	2,11	11,89	18,18	1,77	
● IBX	2,16	4,46	3,62	-1,12	2,71	6,89	-0,32	-8,15	-3,08	-2,02	5,36	4,96	9,93	11,29	13,54	18,37	1,87	
● IGP-M	-	-0,61	-0,74	-0,13	0,78	1,67	0,38	0,48	0,60	0,29	0,86	1,50	-	-	-	-	-	
● Poupança	-	0,61	0,55	0,56	0,55	0,53	0,63	-	-	0,52	0,59	0,51	-	-	-	-	-	

## Retorno acumulado desde o início do Fundo



## Patrimônio líquido (R\$ milhões)



## Histórico (até 15/08/2014)

Cota:	10,597
Patrimônio Líquido (R\$):	14.908.718,01
PL Médio últimos 12 Meses (R\$)	-
Início do Fundo:	21/03/2014
Máximo Retorno Mensal desde o início:	2,25
Mínimo Retorno Mensal desde o início:	0,44
Nº de Meses com Retorno Positivo desde o início:	5
Nº de Meses com Retorno Negativo desde o início:	0
Retorno Acumulado desde o início:	5,97
Volatilidade desde o início:	2,22

As informações contidas neste material são de caráter exclusivamente informativo. Fundos de investimento não contam com garantia do administrador do fundo, do gestor da carteira, de qualquer mecanismo de seguro ou ainda, do Fundo Garantidor de Crédito - FGC. A rentabilidade obtida no passado não representa garantia de rentabilidade futura. Ao investidor é recomendada a leitura cuidadosa do prospecto e do regulamento do fundo ao aplicar seus recursos. Para a avaliação da performance do fundo de investimento, é recomendável uma análise de, no mínimo, 12 (doze) meses. O Sistema Econômica é uma ferramenta para auxiliar o trabalho do analista e não contém nada que por si só deva ser interpretado como uma recomendação de investimento.

Fonte: Econômica

# Sul America Cred Ativo FI Mult Cred Priv

## Características

Gestão:	Sul America Investimentos
Administrador:	Sul America Investimentos
Taxa máx. de adm. (%):	0,60
Taxa de performance:	20% SOBRE O QUE EXCEDER 108% DO CDI
Classificação Anbima:	Multimercados Estratégia Específica
CNPJ	13823084000105

## Informações Operacionais

Aplicação mínima (R\$)	250.000
Movimentação mínima (R\$)	50.000
Saldo mínimo (R\$)	250.000
Conversão de cota para aplicação:	D+000
Conversão de cota para resgate:	D+059
Disponibilidade dos recursos resgatados:	D+060

## Retorno (%) (até 15/08/2014)

	ago 2014	jul 2014	jun 2014	mai 2014	abr 2014	mar 2014	fev 2014	jan 2014	dez 2013	nov 2013	out 2013	set 2013	2014	24m	12m	6m	1m
● Fundo	0,55	1,00	0,92	1,25	0,93	0,68	1,03	0,81	0,86	0,63	0,81	0,74	7,39	19,59	11,11	6,03	1,10
● CDI	0,45	0,94	0,82	0,86	0,82	0,76	0,78	0,84	0,78	0,71	0,80	0,70	6,44	18,02	10,04	5,14	0,94
● Dólar	0,07	2,95	-1,63	0,13	-1,19	-3,02	-3,83	3,57	0,76	5,55	-1,23	-6,01	-3,14	12,14	-3,17	-5,16	2,23
● Euro	0,10	0,70	-1,27	-1,53	-0,53	-3,28	-1,51	1,43	2,02	5,44	-0,62	-3,60	-5,81	22,22	-2,24	-7,19	0,87
● Ibovespa	2,03	5,00	3,76	-0,75	2,40	7,05	-1,14	-7,51	-1,86	-3,27	3,66	4,65	10,59	-2,11	11,89	18,18	1,77
● IBX	2,16	4,46	3,62	-1,12	2,71	6,89	-0,32	-8,15	-3,08	-2,02	5,36	4,98	9,93	11,29	13,54	18,37	1,87
● IGP-M	-	-0,61	-0,74	-0,13	0,78	1,67	0,38	0,48	0,60	0,29	0,86	1,50	-	-	-	-	-
● Poupança	-	0,61	0,55	0,56	0,55	0,53	0,63	-	-	0,52	0,59	0,51	-	-	-	-	-

## Retorno acumulado desde o início do Fundo



## Patrimônio líquido (R\$ milhões)



## Histórico (até 15/08/2014)

Cota:	12,385
Patrimônio Líquido (R\$):	84.543.915,44
PL Médio últimos 12 Meses (R\$)	79.817.748,57
Início do Fundo:	26/03/2012
Máximo Retorno Mensal desde o início:	1,25
Mínimo Retorno Mensal desde o início:	0,48
Nº de Meses com Retorno Positivo desde o início:	29
Nº de Meses com Retorno Negativo desde o início:	0
Retorno Acumulado desde o início:	23,85
Volatilidade desde o início:	0,24

As informações contidas neste material são de caráter exclusivamente informativo. Fundos de Investimento não contam com garantia do administrador do fundo, do gestor da carteira, de qualquer mecanismo de seguro ou ainda, do Fundo Garantidor de Crédito - FGC. A rentabilidade obtida no passado não representa garantia de rentabilidade futura. Ao investidor é recomendada a leitura cuidadosa do prospecto e do regulamento do fundo ao aplicar seus recursos. Para a avaliação da performance do fundo de investimento, é recomendável uma análise de, no mínimo, 12 (doze) meses. O Sistema Econômica é uma ferramenta para auxiliar o trabalho do analista e não contém nada que por si só deva ser interpretado como uma recomendação de investimento.

Fonte: Econômica

# Votorantim Atuarial Mult Cred Priv FI

## Características

Gestão:	Votorantim Asset
Administrador:	Votorantim Asset
Taxa máx. de adm. (%):	0,35
Taxa de performance:	-
Classificação Anbima:	Multimercados Juros e Moedas
CNPJ	14491564000189

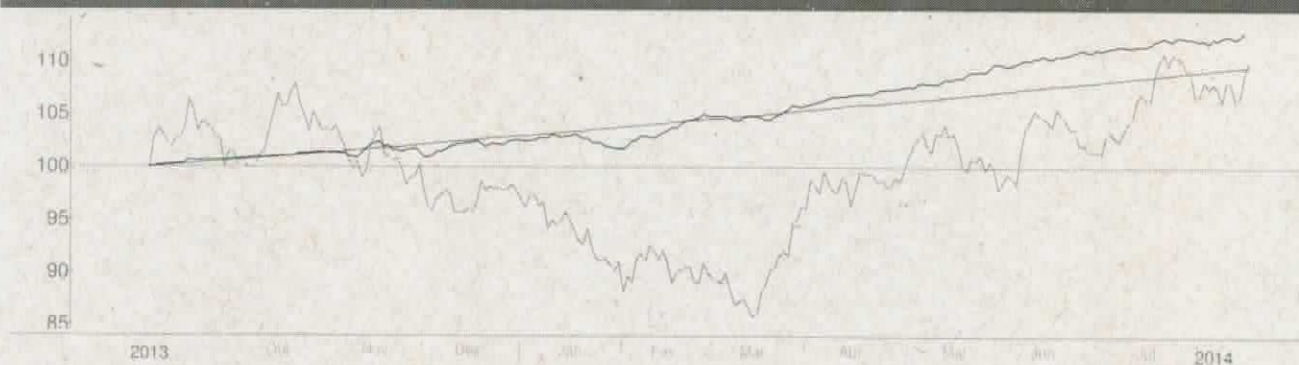
## Informações Operacionais

Aplicação mínima (R\$)	100.000
Movimentação mínima (R\$)	10.000
Saldo mínimo (R\$)	100.000
Conversão de cota para aplicação:	D+000
Conversão de cota para resgate:	D+360
Disponibilidade dos recursos resgatados:	D+361

## Retorno (%) (até 15/08/2014)

	ago 2014	jul 2014	jun 2014	mai 2014	abr 2014	mar 2014	fev 2014	jan 2014	dez 2013	nov 2013	out 2013	set 2013	2014	24m	12m	6m	1m
● Fundo	0,59	1,10	0,97	2,24	1,63	0,88	2,91	-0,74	1,09	0,07	0,70	-	9,96	-	-	9,24	1,22
● CDI	0,45	0,94	0,82	0,86	0,82	0,76	0,78	0,84	0,78	0,71	0,80	0,70	6,44	18,02	10,04	5,14	0,94
● Dólar	0,07	2,95	-1,63	0,13	-1,19	-3,02	-3,83	3,57	0,76	5,55	-1,23	-6,01	-3,14	12,14	-3,17	-5,16	2,23
● Euro	0,10	0,70	-1,27	-1,53	-0,53	-3,28	-1,51	1,43	2,02	5,44	-0,62	-3,60	-5,81	22,22	-2,24	-7,19	0,87
● Ibovespa	2,03	5,00	3,76	-0,75	2,40	7,05	-1,14	-7,51	-1,86	-3,27	3,66	4,65	10,59	-2,11	11,89	18,18	1,77
● IBX	2,16	4,46	3,62	-1,12	2,71	8,89	-0,32	-8,15	-3,08	-2,02	5,36	4,98	9,93	11,29	13,54	18,37	1,87
● IGP-M	-	-0,61	-0,74	-0,13	0,78	1,67	0,38	0,48	0,60	0,29	0,86	1,50	-	-	-	-	-
● Poupança	-	0,61	0,55	0,56	0,55	0,53	0,63	-	-	0,52	0,59	0,51	-	-	-	-	-

## Retorno acumulado desde o início do Fundo



## Patrimônio líquido (R\$ milhões)



## Histórico (até 15/08/2014)

Cota:	1,128
Patrimônio Líquido (R\$):	53.173.395,98
PL Médio últimos 12 Meses (R\$)	-
Início do Fundo:	05/09/2013
Máximo Retorno Mensal desde o início:	2,91
Mínimo Retorno Mensal desde o início:	-0,74
Nº de Meses com Retorno Positivo desde o início:	10
Nº de Meses com Retorno Negativo desde o início:	1
Retorno Acumulado desde o início:	12,80
Volatilidade desde o início:	2,58

As informações contidas neste material são de caráter exclusivamente informativo. Fundos de investimento não contam com garantia do administrador do fundo, do gestor de carteira, de qualquer mecanismo de seguro ou ainda, do Fundo Garantidor de Crédito - FGC. A rentabilidade obtida no passado não representa garantia de rentabilidade futura. Ao investidor é recomendada a leitura cuidadosa do prospecto e do regulamento do fundo ao aplicar seus recursos. Para a avaliação da performance do fundo de investimento, é recomendável uma análise de, no mínimo, 12 (doze) meses. O Sistema Econômica é uma ferramenta para auxiliar o trabalho do analista e não contém nada que por si só deva ser interpretado como uma recomendação de investimento.

Fonte: Econômica

# Wa Us Index 500 FI Mult

## Características

Gestão:	Western Asset
Administrador:	Western Asset
Taxa máx. de adm. (%):	1,00
Taxa de performance:	-
Classificação Anbima:	Multimercados Estratégia Específica
CNPJ	17453850000148

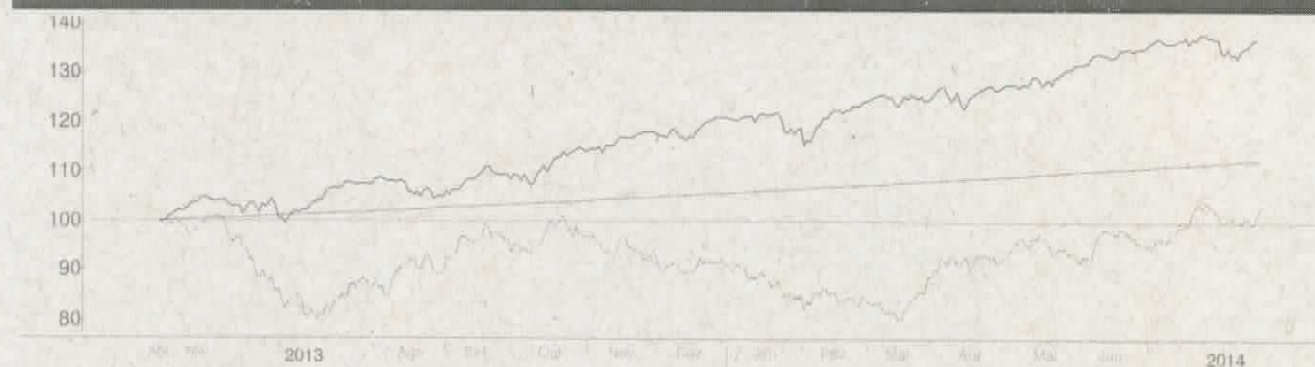
## Informações Operacionais

Aplicação mínima (R\$)	25.000
Movimentação mínima (R\$)	100
Saldo mínimo (R\$)	0
Conversão de cota para aplicação:	D+000
Conversão de cota para resgate:	D+000
Disponibilidade dos recursos resgatados:	D+001

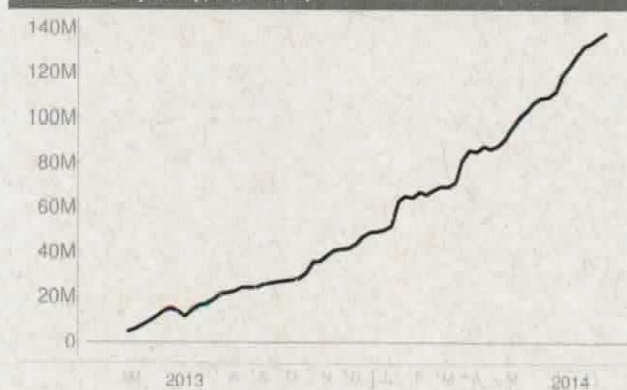
## Retorno (%) (até 15/08/2014)

	ago 2014	jul 2014	jun 2014	mai 2014	abr 2014	mar 2014	fev 2014	jan 2014	dez 2013	nov 2013	out 2013	set 2013	2014	24m	12m	6m	1m
● Fundo	1,83	-0,56	2,64	3,01	1,51	1,32	4,39	-1,70	2,54	3,56	5,13	3,54	12,99	-	29,01	11,67	0,07
● CDI	0,45	0,94	0,82	0,86	0,82	0,76	0,78	0,84	0,78	0,71	0,80	0,70	6,44	18,02	10,04	5,14	0,94
● Dólar	0,07	2,95	-1,63	0,13	-1,19	-3,02	-3,83	3,57	0,76	5,55	-1,23	-6,01	-3,14	12,14	-3,17	-5,16	2,23
● Euro	0,10	0,70	-1,27	-1,53	-0,53	-3,28	-1,51	1,43	2,02	5,44	-0,62	-3,60	-5,81	22,22	-2,24	-7,19	0,87
● Ibovespa	2,03	5,00	3,76	-0,75	2,40	7,05	-1,14	-7,51	-1,86	-3,27	3,66	4,65	10,59	-2,11	11,89	18,18	1,77
● IBX	2,16	4,46	3,62	-1,12	2,71	6,89	-0,32	-8,15	-3,08	-2,02	5,36	4,98	9,93	11,29	13,54	18,37	1,87
● IGP-M	-	-0,61	-0,74	-0,13	-0,78	1,67	0,38	0,48	0,60	0,29	0,86	1,50	-	-	-	-	-
● Poupança	-	0,61	0,55	0,56	0,55	0,53	0,63	-	-	0,52	0,59	0,51	-	-	-	-	-

## Retorno acumulado desde o início do Fundo



## Patrimônio líquido (R\$ milhões)



## Histórico (até 15/08/2014)

Cota:	1,3685
Patrimônio Líquido (R\$):	137.737.393,26
PL Médio últimos 12 Meses (R\$)	78.203.259,92
Início do Fundo:	30/04/2013
Máximo Retorno Mensal desde o início:	5,71
Mínimo Retorno Mensal desde o início:	-2,47
Nº de Meses com Retorno Positivo desde o início:	12
Nº de Meses com Retorno Negativo desde o início:	4
Retorno Acumulado desde o início:	36,85
Volatilidade desde o início:	10,39

As informações contidas neste material são de caráter exclusivamente informativo. Fundos de investimento não contam com garantia do administrador do fundo, do gestor da carteira, de qualquer mecanismo de seguro ou ainda do Fundo Garantidor de Crédito - FGC. A rentabilidade obtida no passado não representa garantia de rentabilidade futura. Ao investidor é recomendada a leitura cuidadosa do prospecto e do regulamento do fundo em aplicar seus recursos. Para a avaliação da performance do fundo de investimento, é recomendável uma análise de, no mínimo, 12 (doze) meses. O Sistema Econômica é uma ferramenta para auxiliar o trabalho do analista e não contém nada que por si só deva ser interpretado como uma recomendação de investimento.

Fonte: Econômica



# BRZ Valor de FIC FIA

## Características

Gestão:	BRZ Investimentos Ltda
Administrador:	BNY Mellon Serviços Financeiros Dtm SA
Taxa máx. de adm. (%):	3,00
Taxa de performance:	20% que exceder 100% do IBrX
Classificação Anbima:	Ações Livre
CNPJ:	07124064000143

## Informações Operacionais

Aplicação mínima (R\$)	20.000
Movimentação mínima (R\$)	10.000
Saldo mínimo (R\$)	0
Conversão de cota para aplicação:	D+001
Conversão de cota para resgate:	D+001
Disponibilidade dos recursos resgatados:	D+005

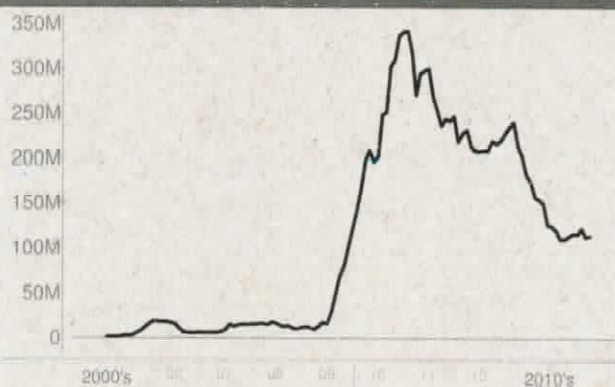
## Retorno (%) (até 15/08/2014)

	ago 2014	jul 2014	jun 2014	mai 2014	abr 2014	mar 2014	fev 2014	jan 2014	dez 2013	nov 2013	out 2013	set 2013	2014	24m	12m	6m	1m
● Fundo	1,67	2,58	3,62	0,16	0,89	3,95	-0,25	-6,52	-3,00	-0,72	5,69	4,15	5,84	15,24	10,55	11,55	1,13
● CDI	0,45	0,94	0,82	0,86	0,82	0,76	0,78	0,84	0,78	0,71	0,80	0,70	6,44	18,02	10,04	5,14	0,94
● Dólar	0,07	2,95	-1,63	0,13	-1,19	-3,02	-3,83	3,57	0,76	5,55	-1,23	-6,01	-3,14	12,14	-3,17	-5,16	2,23
● Euro	0,10	0,70	-1,27	-1,53	-0,53	-3,28	-1,51	1,43	2,02	5,44	-0,62	-3,60	-5,81	22,22	-2,24	-7,19	0,87
● Ibovespa	2,03	5,00	3,76	-0,75	2,40	7,05	-1,14	-7,51	-1,86	-3,27	3,66	4,65	10,59	-2,11	11,89	18,18	1,77
● IBX	2,16	4,46	3,62	-1,12	2,71	6,89	-0,32	-8,15	-3,08	-2,02	5,36	4,98	9,93	11,29	13,54	18,37	1,87
● IGP-M	-	-0,61	-0,74	-0,13	0,78	1,67	0,38	0,48	0,60	0,29	0,86	1,50	-	-	-	-	-
● Poupança	-	0,61	0,55	0,56	0,55	0,53	0,63	-	-	0,52	0,59	0,51	-	-	-	-	-

## Retorno acumulado desde o início do Fundo



## Patrimônio líquido (R\$ milhões)



## Histórico (até 15/08/2014)

Cota:	550,78
Patrimônio Líquido (R\$):	114.551.654,04
PL Médio últimos 12 Meses (R\$)	120.211.961,86
Início do Fundo:	11/02/2005
Máximo Retorno Mensal desde o início:	18,53
Mínimo Retorno Mensal desde o início:	-23,91
Nº de Meses com Retorno Positivo desde o início:	71
Nº de Meses com Retorno Negativo desde o início:	43
Retorno Acumulado desde o início:	430,87
Volatilidade desde o início:	24,30

As informações contidas neste material são de caráter exclusivamente informativo. Fundos de investimento não contam com garantia do administrador do fundo, do gestor de carteira, de qualquer mecanismo de seguro ou ainda, do Fundo Garantidor de Crédito - FGC. A rentabilidade obtida no passado não representa garantia de rentabilidade futura. Ao investir é recomendada a leitura cuidadosa do prospecto e do regulamento do fundo ao aplicar seus recursos. Para a avaliação da performance do fundo de investimento, é recomendável uma análise de, no mínimo, 12 (doze) meses. O Sistema Econômica é uma ferramenta para auxiliar o trabalho do analista e não contém nada que por si só deva ser interpretado como uma recomendação de investimento.

Fonte: Econômica

# Gavea Acoes Fc de FIA

## Características

Gestão:	Gavea Investimentos Ltda
Administrador:	Bem Dtvn
Taxa máx. de adm. (%):	2,00
Taxa de performance:	20% que exceder 100% do IBrX-100
Classificação Anbima:	Ações Livre
CNPJ	08621010000156

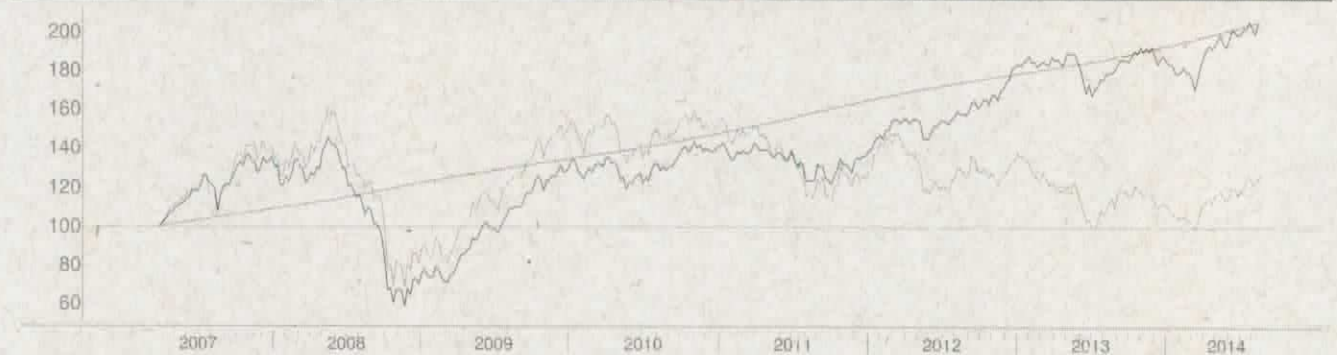
## Informações Operacionais

Aplicação mínima (R\$)	50.000
Movimentação mínima (R\$)	25.000
Saldo mínimo (R\$)	50.000
Conversão de cota para aplicação:	D+001
Conversão de cota para resgate:	D+005
Disponibilidade dos recursos resgatados:	D+008

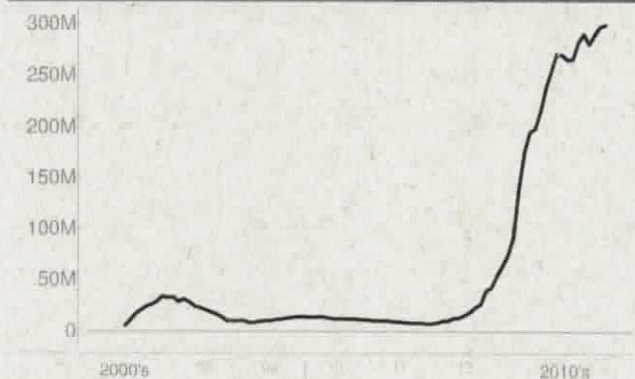
## Retorno (%) (até 15/08/2014)

	ago 2014	jul 2014	jun 2014	mai 2014	abr 2014	mar 2014	fev 2014	jan 2014	dez 2013	nov 2013	out 2013	set 2013	2014	24m	12m	6m	1m
● Fundo	1,08	1,58	3,34	0,59	3,11	3,61	0,24	-5,35	-1,94	0,53	4,02	1,92	8,18	30,54	14,61	12,30	1,02
● CDI	0,45	0,94	0,82	0,86	0,82	0,76	0,78	0,84	0,78	0,71	0,80	0,70	6,44	18,02	10,04	5,14	0,94
● Dólar	0,07	2,95	-1,63	0,13	-1,19	-3,02	-3,83	3,57	0,76	5,55	-1,23	-6,01	-3,14	12,14	-3,17	-5,16	2,23
● Euro	0,10	0,70	-1,27	-1,53	-0,53	-3,28	-1,51	1,43	2,02	5,44	-0,62	-3,60	-5,81	22,22	-2,24	-7,19	0,87
● Ibovespa	2,03	5,00	-3,76	-0,75	2,40	7,05	-1,14	-7,51	-1,86	-3,27	3,66	4,65	10,59	-2,11	11,89	18,18	1,77
● IBX	2,16	4,46	3,62	-1,12	2,71	6,89	-0,32	-8,15	-3,08	-2,02	5,36	4,98	9,93	11,29	13,54	18,37	1,87
● IGP-M	-	-0,61	-0,74	-0,13	0,78	1,67	0,38	0,48	0,60	0,29	0,86	1,50	-	-	-	-	-
● Poupanca	-	0,61	0,55	0,56	0,55	0,53	0,63	-	-	0,52	0,59	0,51	-	-	-	-	-

## Retorno acumulado desde o início do Fundo



## Patrimônio líquido (R\$ milhões)



## Histórico (até 15/08/2014)

Cota:	209,94
Patrimônio Líquido (R\$):	298.663.203,08
PL Médio últimos 12 Meses (R\$):	275.163.632,82
Início do Fundo:	19/03/2007
Máximo Retorno Mensal desde o início:	17,55
Mínimo Retorno Mensal desde o início:	-26,62
Nº de Meses com Retorno Positivo desde o início:	58
Nº de Meses com Retorno Negativo desde o início:	31
Retorno Acumulado desde o início:	109,94
Volatilidade desde o início:	22,80

As informações contidas neste material são de caráter exclusivamente informativo. Fundos de investimento não contam com garantia do administrador do fundo, do gestor da carteira, de qualquer mecanismo de seguro ou ainda do Fundo Garantidor de Crédito - FGC. A rentabilidade obtida no passado não representa garantia de rentabilidade futura. Ao investidor é recomendada a leitura cuidadosa do prospecto e do regulamento do fundo ao aplicar seus recursos. Para a avaliação da performance do fundo de investimento, é recomendável uma análise de, no mínimo, 12 (doze) meses. O Sistema Economatica é uma ferramenta para auxiliar o trabalho do analista e não contém nada que por si só deva ser interpretado como uma recomendação de investimento.

Fonte: Economatica

De: JOSE MARCOS ALVES DE BARROS [mailto:[zemarcos@recife.pe.gov.br](mailto:zemarcos@recife.pe.gov.br)]

Enviada em: terça-feira, 19 de agosto de 2014 11:26

Para: Alex Pinheiro de Souza

Assunto: Aplicação - Fundo de Investimento

Prezado Alex,

Solicitamos, por favor, providenciar a aplicação no valor de R\$ 1.000.000,00 (hum milhão de reais), no fundo: Votorantim Atuarial Multimercado Crédito Privado Fundo de Investimento CNPJ: 14.491.564/0001-89

O valor será transferido, hoje, via TED da Caixa Econômica Federal., com as seguintes características:

Banco: Banco Votorantim S.A. (655)

Agência: 0001

Conta Corrente: 298.300.601-5

Favorecido: Votorantim Atuarial Multimercado Crédito Privado Fundo de Investimento

CNPJ: 14.491.564/0001-89

R\$ 1.000.000,00 (Hum milhão de reais)

Justificativa de aplicação: APR 106/2014.

Pedimos, por favor, acusar o recebimento dos recursos e a realização da aplicação.



Alex Pinheiro de Souza

12:07 (Há 2 minutos)  
19.08.2014

para mim, #VAM

Zé,

Aplicação realizada com sucesso!

Amanhã temos disponível o comprovante de aplicação, o Lucas irá encaminhar.

Abs,

Alex Pinheiro

Classificação da Informação: Confidencial

Em 19 de agosto de 2014 11:26, JOSE MARCOS ALVES DE BARROS  
<zemarcos@recife.pe.gov.br> escreveu:

Prezado Gabriel,

Solicitamos, por favor, providenciar as seguintes aplicações:

a) R\$ 3.000.000,00 (três milhões de reais), no fundo: Sul América Crédito Ativo FIM  
Crédito Privado CNPJ: 13.823.084/0001-05;

b) R\$ 2.500.000,00 (dois milhões e quinhentos mil reais), no fundo : Sul América High  
Yield Crédito Privado CNPJ: 19.225.709/0001-13.

O valor será transferido, hoje, via TEDs da Caixa Econômica Federal., com as seguintes  
características:

Banco: Banco Itaú S.A. (341)

Agência: 8541

Conta Corrente: 05969-0

Favorecido: Sul América Crédito Ativo FIM Crédito Privado

CNPJ: 13.823.084/0001-05

R\$ 3.000.000,00 (Três milhões de reais)

Banco: Banco Itaú S.A. (341)

Agência: 8541

Conta Corrente: 15923-5

Favorecido: Sul América High Yield FIM Crédito Privado

CNPJ: 19.225.709/0001-13

R\$ 2.500.000,00 (Dois milhões e quinhentos mil reais)

Justificativa de aplicação: APR 106/2014.

Pedimos, por favor, acusar o recebimento dos recursos e a realização da aplicação.



RECIFE SAÚDE  
PREV RECIFE

**José Marcos Alves de Barros**  
Gerente Investimento  
Autarquia Municipal de Previdência e Assistência à Saúde  
dos Servidores  
(81) 3355-1642  
zemarcos@recife.pe.gov.br

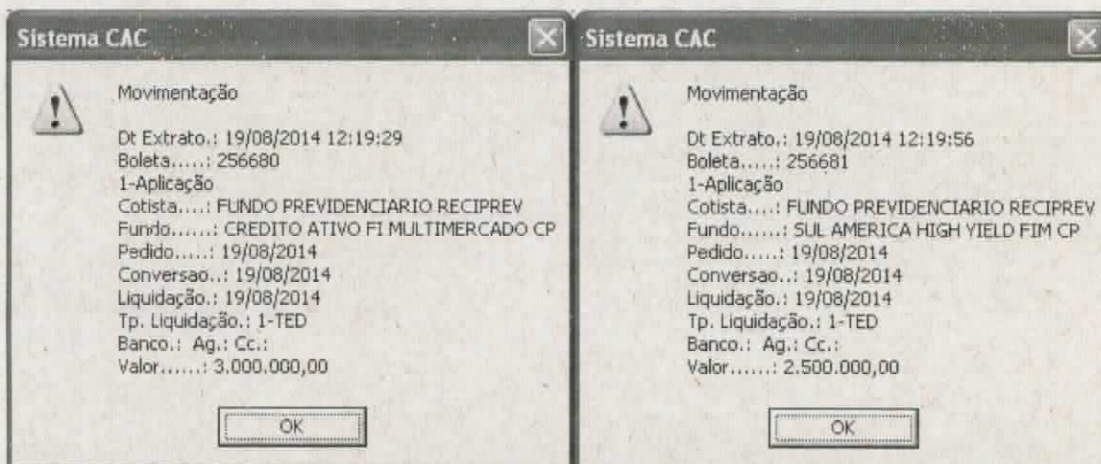
Investimentos SulAmérica (enviado  
por mariacarolina.mattos@sulamerica.com.br)

12:20 (Há 8  
minutos)  
19.08.2014

para mim | Gabriel | Rumiko

Mov lançada

Recurso recebido em conta.



Att,

**From:** JOSE MARCOS ALVES DE BARROS <[zemarcos@recife.pe.gov.br](mailto:zemarcos@recife.pe.gov.br)>

**Date:** 19 de agosto de 2014 11:24:54 BRT

**To:** "[roberto.teperman@westernasset.com](mailto:roberto.teperman@westernasset.com)"

<[roberto.teperman@westernasset.com](mailto:roberto.teperman@westernasset.com)>

**Subject:** Aplicação - Fundo de Investimento

Prezado Roberto Tepman,

Solicitamos, por favor, providenciar a aplicação no valor de R\$ 2.000.000,00 (dois milhões de reais), no fundo : WA US INDEX 500 FI Multimercado CNPJ: 17.453.850/0001-48.

O valor será transferido, hoje, via TED da Caixa Econômica Federal., com as seguintes características:

**Banco:** Banco Citibank S.A. (745)

**Agência:** 001

**Conta Corrente:** 34845593

**Favorecido:** WA US INDEX 500 FI Multimercado

**CNPJ:** 17.453.850/0001-48

**R\$ 2.000.000,00 (Dois milhões de reais)**

**Justificativa de aplicação:** APR 106/2014.

Pedimos, por favor, acusar o recebimento dos recursos e a realização da aplicação.



RECIFE SAÚDE  
PREV RECIFE

**José Marcos Alves de Barros**  
Gerente Investimento  
Autarquia Municipal de Previdência e Assistência à Saúde  
dos Servidores  
(81) 3355-1642  
[zemarcos@recife.pe.gov.br](mailto:zemarcos@recife.pe.gov.br)

**Lima, Anderson**

12:38 (Há 0 minutos)  
19.08.2014

para mim Roberto ClientSupport Elder

Boa tarde José Marcos.

A TED foi devidamente recebida e a aplicação será efetivada hoje.

Att.

Anderson Alves de Lima | Client Service and Marketing

Western Asset Management Company

Av. Pres. Juscelino Kubitschek, 1455 – 15º andar | São Paulo-SP 04543-011 | Tel: [55 11 3478 5200](tel:551134785200) |

[anderson.lima@westernasset.com](mailto:anderson.lima@westernasset.com)

[www.westernasset.com.br](http://www.westernasset.com.br)

Antes de imprimir, pense no meio ambiente.

IMPORTANTE

Mensagens enviadas pela Internet não são seguras e o tempo de entrega não é garantido. Portanto, a Western recomenda que você não envie por meio eletrônico nenhuma mensagem ou informação confidencial, sensível, que demande ação imediata ou que tenha prazo para cumprimento.

E-mail sent through the Internet is not secure and timely delivery of Internet mail is not guaranteed. Western Asset therefore, recommends that you do not send any confidential, sensitive, action-oriented or time-sensitive messages or information to us via electronic mail.

De: JOSE MARCOS ALVES DE BARROS  
[zemarcos@recife.pe.gov.br<mailto:zemarcos@recife.pe.gov.br>]  
Enviado: terça-feira, 19 de agosto de 2014 11:28  
Para: Selma Regina Freitas; Atendimento  
Assunto: Aplicação - Fundo de Investimento

Prezada Selma,

Solicitamos, por favor, providenciar a aplicação no valor de R\$ 1.500.000,00 (hum milhão e quinhentos mil reais), no fundo: BRZ Valor FIC FIA CNPJ: 017.124.064/0001-43.

O valor será transferido, hoje, via TED da Caixa Econômica Federal., com as seguintes características:

Banco: Banco Bradesco. (237)

Agência: 2856-8

Conta Corrente: 585.754-6

Favorecido: BRZ Valor FIC FIA

CNPJ: 07.124.064/0001-43

R\$ 1.500.000,00 (Hum milhão e quinhentos mil reais)

Justificativa de aplicação: APR 106/2014.

Pedimos, por favor, acusar o recebimento dos recursos e a realização da aplicação.



Selma Regina Freitas

12:41 (Há 8 minutos)  
19.08.2014

para mim | Gabriela | Atendimento | Bruno | Caroline | Carolina

OPERAÇÃO DE APLICAÇÃO REALIZADA COM SUCESSO, TED CONFIRMADA.

JOSE MARCOS ALVES DE BARROS <zemarcos@recife.pe.gov.br>

11:24 (Há 2 horas)

para

Daniela

Prezada Daniela,

Solicitamos, por favor, providenciar a aplicação no valor de R\$ 2.000.000,00 (dois milhões de reais), no fundo : Gávea Ações FIC FIA CNPJ: 08.621.010/0001-56.

O valor será transferido, hoje, via TED da Caixa Econômica Federal., com as seguintes características:

Banco: Bradesco (237)  
Agência: 2856-8  
Conta Corrente: 587.679-6  
Favorecido: Gávea Ações FIC FIA  
CNPJ: 08.621.010/0001-56  
R\$ 2.000.000,00 (Dois milhões de reais)

Justificativa de aplicação: APR 106/2014.

Pedimos, por favor, acusar o recebimento dos recursos e a realização da aplicação



Daniela Café

13:47 (Há 22 minutos)  
19.08.2014

para mim | Gavea

Prezado José Marcos,

O aporte foi liquidado.

Estamos à disposição.

Att,

Daniela Café