



**RECIFE**  
PREFEITURA DA CIDADE

**RECI  
PREV**

**PREFEITURA DO RECIFE**  
**AUTARQUIA MUNICIPAL DE PREVIDÊNCIA E ASSISTÊNCIA À SAÚDE DOS**  
**SERVIDOS**  
**GERÊNCIA DE INVESTIMENTOS**  
**AUTORIZAÇÃO DE APLICAÇÃO E RESGATE – APR**

ART. 3º - B DA PORTARIA MPS N° 519/2011, INCLUÍDO PELO ART. 2º DA PORTARIA MPS N° 170,  
DE 25/04/2012, DOU DE 26/04/2012

<b>AUTORIZAÇÃO DE APLICAÇÃO E RESGATE - APR</b>	<b>Nº / ANO: 109/2015</b>
<b>Unidade Gestora do RPPS:</b> Autarquia Municipal de Previdência e Assistência à Saúde dos Servidores	<b>OF. Nº: 109/2015 – GI</b>
<b>CNPJ: 05.244.336/0001-13</b>	<b>Data: 18/08/2015</b>
<b>VALOR (R\$): 3.738.723,44</b> ( Três milhões, setecentos e trinta e oito mil, setecentos e vinte e três reais e quarenta e quatro centavos )	<b>Dispositivo da Resolução do CMN:</b> Art. 7º, I, "b"

**HISTÓRICO DA OPERAÇÃO**

Descrição das operações:

Aplicação no valor de R\$ 3.738.723,44 ( Três milhões, setecentos e trinta e oito mil, setecentos e vinte e três reais e quarenta e quatro centavos ), no fundo BB Previdenciário RF IMA B 5 RF LP FC CNPJ: 03.543.447/0001-03, decorrente dos seguintes resgates/recebimentos:

- Resgate no valor de R\$ 3.000.000,00 (Três milhões de reais), do fundo BB Previdenciário RF Fluxo CNPJ: 13.077.415/0001-05;
- Resgate de R\$ 231.148,75 (Duzentos e trinta e hum mil, cento e quarenta e oito reais e setenta e cinco centavos), do fundo BB Previdenciário RF TP VII CNPJ: 19.523.305/0001-06;
- Recebimentos dos juros/amortização no valor de R\$ 507.574,69 (Quinhentos e sete mil, quinhentos e setenta e quatro reais e sessenta e nove centavos), do fundo Sul Invest FI em Direitos Creditórios Multisetorial (6) CNPJ: 09.257.784/0001-02.

A aplicação no fundo BB Previdenciário RF IMA B 5 RF LP FC CNPJ: 03.543.447/0001-03, está aderente à política de investimentos do Fundo Previdenciário Reciprev.

O fundo BB Previdenciário RF IMA B 5 RF LP FC CNPJ: 03.543.447/0001-03, encontra-se credenciado pelo Fundo Previdenciário Reciprev.

Os resgates/recebimentos e aplicação acima foram definidos e autorizados na reunião do Comitê de Investimentos do dia 29.07.2015.

Anexo: Lâminas dos fundos e ofício

**CARACTERÍSTICAS DOS ATIVOS:**

**Segmento:** Renda Fixa

**Tipo de Ativo:** Renda Fixa – art. 7º, I, "b"

**Instituição Financeira:** BB Gestão de Recursos DTVM S.A

**CNPJ da Instituição Financeira:** 30.822.936/0001-69

**Fundo:** BB Previdenciário RF IMA B 5 RF LP FC

**CNPJ do Fundo:** 03.543.447/0001-03

**Índice de Referência:** IMA B5

**Patrimônio Líquido do Fundo:** R\$ 994.852.599,14 (posição de 13/08/2015)

**% do Patrimônio Líquido do Fundo:** 0,38 %

**PROPONENTE:**

Andreson Carlos Gomes de Oliveira

Chefe de Divisão de Investimentos

CPF: 052.430.264-25

Entidade Certificadora: ANBIMA

Validade da Certificação: 04/02/2018

**GESTOR/AUTORIZADOR CERTIFICAÇÃO/VALIDADE**

José Marcos Alves de Barros

Gerente de Investimentos

CPF: 334.326.354-00

Entidade Certificadora: ANBIMA

Validade da Certificação: 13/09/2016

**RESPONSÁVEL PELA LIQUIDAÇÃO DA OPERAÇÃO:**

Márcio Araújo Acioli

Gerente Administrativo e Financeiro

CPF: 111.494.264-20

Recife, 18 de agosto de 2015

**Ofício RECIPREV nº109/2015 – GI**

Senhor Gerente,

Solicitamos resgatar o valor de R\$ 3.000.000,00 (Três milhões de reais), do fundo BB Previdenciário RF Fluxo CNPJ: 13.077.415/0001-05, e aplicar o valor de R\$ 3.738.723,44 (Três milhões, setecentos e trinta e oito mil, setecentos e vinte e três reais e quarenta e quatro centavos), no fundo BB Previdenciário RF IMA B 5 RF LP FC CNPJ: 03.543.447/0001-03, ambos vinculados a conta 7.909-X.


Justificativa da aplicação: APR 109/2015

Atenciosamente,

  
**JOSÉ MARCOS ALVES DE BARROS**  
GERENTE DE INVESTIMENTOS

  
**MÁRCIO ARAUJO ACIOLI**  
GERENTE ADMINISTRATIVO E FINANCEIRO

Ilmo Senhor  
**PEDRO PAULO**  
Gerente de Relacionamento  
**Banco do Brasil S.A. – Agência Setor Público - Recife -PE**  
NESTA



# BB Prev RF Ima B 5 LP Fc

## Características

Gestão:	BB Dtv m S.A
Administrador:	BB Dtv m S.A
Taxa máx. de adm. (%):	0,20
Taxa de performance:	-
Classificação Anbima:	Renda Fixa Índices
CNPJ	03543447000103

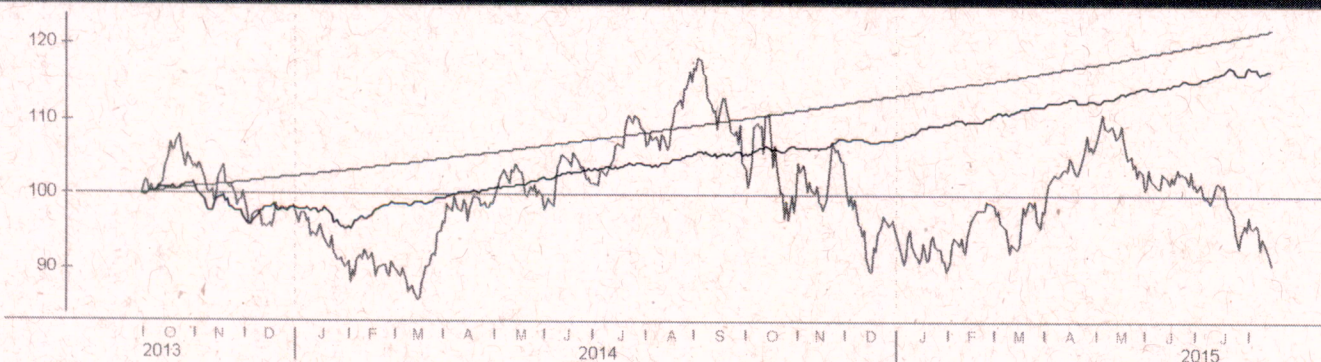
## Informações Operacionais

Aplicação mínima (R\$)	1.000
Movimentação mínima (R\$)	0
Saldo mínimo (R\$)	0
Conversão de cota para aplicação:	D+000
Conversão de cota para resgate:	D+001
Disponibilidade dos recursos resgatados:	D+001

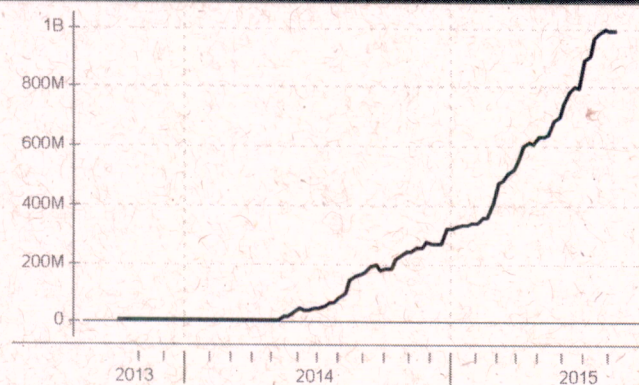
## Retorno (%) (até 13/08/2015)

	ago 2015	jul 2015	jun 2015	mai 2015	abr 2015	mar 2015	fev 2015	jan 2015	dez 2014	nov 2014	out 2014	set 2014	2015	24m	12m	6m	1m
● Fundo	-0,48	1,75	0,80	1,65	0,44	0,97	1,14	1,99	0,01	1,03	0,92	-0,03	8,53	-	12,03	6,24	0,39
● CDI	0,47	1,18	1,07	0,98	0,95	1,04	0,82	0,93	0,96	0,84	0,94	0,90	7,68	23,44	12,20	6,20	1,19
● Dólar	3,34	9,39	-2,40	6,19	-6,68	11,46	8,11	0,23	3,75	4,74	-0,28	9,44	32,05	52,26	54,57	23,53	11,01
● Euro	4,45	8,17	-0,97	4,56	-3,02	6,76	7,24	-6,73	1,12	4,39	-1,23	5,10	21,14	28,12	28,87	20,65	12,26
● Ibovespa	-5,61	-4,17	0,61	-6,17	9,93	-0,84	9,97	-6,20	-8,62	0,18	0,95	-11,70	-4,00	-5,12	-13,62	-5,19	-9,62
● IBX	-5,52	-3,44	0,76	-5,47	9,12	-0,51	9,33	-5,88	-8,26	0,31	0,95	-11,25	-2,93	-2,35	-12,16	-3,89	-9,08
● IGP-M	-	0,69	0,67	0,41	1,17	0,98	0,27	0,76	0,62	0,98	0,28	0,20	-	-	-	-	-
● Poupanca	-	0,73	0,68	0,62	0,61	0,63	0,59	-	-	0,62	0,60	0,59	-	-	-	-	-

## Retorno acumulado desde o início do Fundo



## Patrimônio líquido (R\$ milhoes)



## Histórico (até 13/08/2015)

Cota:	11,282
Patrimônio Líquido (R\$):	994.852.599,14
PL Médio últimos 12 Meses (R\$)	538.211.634,52
Início do Fundo:	30/09/2013
Máximo Retorno Mensal desde o início:	3,23
Mínimo Retorno Mensal desde o início:	-3,93
Nº de Meses com Retorno Positivo desde o início:	19
Nº de Meses com Retorno Negativo desde o início:	4
Retorno Acumulado desde o início:	16,74
Volatilidade desde o início:	3,47

As informações contidas neste material são de caráter exclusivamente informativo. Fundos de Investimento não contam com garantia do administrador do fundo, do gestor da carteira, de qualquer mecanismo de seguro ou ainda, do Fundo Garantidor de Crédito - FGC. A rentabilidade obtida no passado não representa garantia de rentabilidade futura. Ao investidor é recomendada a leitura cuidadosa do prospecto e do regulamento do fundo ao aplicar seus recursos. Para a avaliação da performance do fundo de investimento, é recomendável uma análise de, no mínimo, 12 (doze) meses. O Sistema Econômica é uma ferramenta para auxiliar o trabalho do analista e não contém nada que por si só deve ser interpretado como uma recomendação de investimento.

# BB Prev RF Fluxo Fc

## Características

Gestão:	BB Dtm S.A
Administrador:	BB Dtm S.A
Taxa máx. de adm. (%):	1,00
Taxa de performance:	-
Classificação Anbima:	Renda Fixa
CNPJ	13077415000105

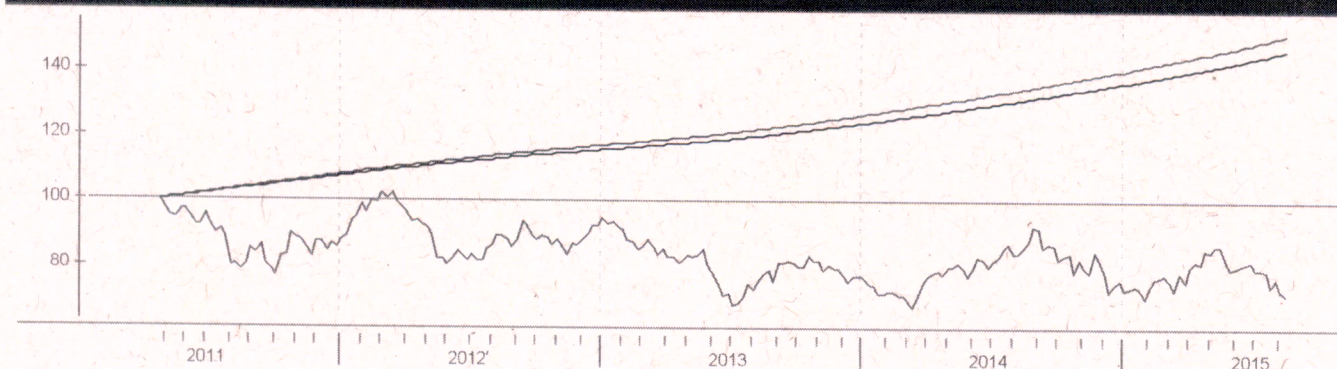
## Informações Operacionais

Aplicação mínima (R\$)	1.000
Movimentação mínima (R\$)	0
Saldo mínimo (R\$)	0
Conversão de cota para aplicação:	D+000
Conversão de cota para resgate:	D+000
Disponibilidade dos recursos resgatados:	D+000

## Retorno (%) (até 14/08/2015)

	ago 2015	Jul 2015	Jun 2015	mai 2015	abr 2015	mar 2015	fev 2015	jan 2015	dez 2014	nov 2014	out 2014	set 2014	2015	24m	12m	6m	1m
● Fundo	0,50	1,11	1,00	0,93	0,89	0,97	0,77	0,85	0,91	-0,76	0,90	0,83	7,23	21,57	11,38	5,87	1,12
● CDI	0,53	1,18	1,07	0,98	0,95	1,04	0,82	0,93	0,96	0,84	0,94	0,90	7,73	23,47	12,21	6,26	1,19
● Dólar	2,42	9,39	-2,40	6,19	-6,68	11,46	8,11	0,23	3,75	4,74	-0,28	9,44	30,87	50,36	53,11	22,43	11,31
● Euro	3,18	8,17	-0,97	4,56	-3,02	6,76	7,24	-6,73	1,12	4,39	-1,23	5,10	19,67	26,02	27,17	19,19	12,25
● Ibovespa	-6,60	-4,17	0,61	-6,17	9,93	-0,84	9,97	-6,20	-8,62	0,18	0,95	-11,70	-5,00	-6,65	-14,83	-6,18	-10,76
● IBX	-6,45	-3,44	0,76	-5,47	9,12	-0,51	9,33	-5,88	-8,26	0,31	0,95	-11,25	-3,88	-3,32	-13,30	-4,83	-10,21
● IGP-M	-	0,69	0,67	0,41	1,17	0,98	0,27	0,76	0,62	0,98	0,28	0,20	-	-	-	-	-
● Poupança	-	0,73	0,68	0,62	0,61	0,63	0,59	-	-	0,62	0,60	0,59	-	-	-	-	-

## Retorno acumulado desde o início do Fundo



## Patrimônio líquido (R\$ milhões)



## Histórico (até 14/08/2015)

Cota:	1,4607
Patrimônio Líquido (R\$):	958.120.629,38
PL Médio últimos 12 Meses (R\$)	1.016.563.153,93
Início do Fundo:	28/04/2011
Máximo Retorno Mensal desde o início:	1,11
Mínimo Retorno Mensal desde o início:	0,43
N° de Meses com Retorno Positivo desde o início:	52
N° de Meses com Retorno Negativo desde o início:	0
Retorno Acumulado desde o início:	46,07
Volatilidade desde o início:	0,12

As informações contidas neste material são de caráter exclusivamente informativo. Fundos de Investimento não contam com garantia do administrador do fundo, do gestor da carteira, de qualquer mecanismo de seguro ou ainda, do Fundo Garantidor de Crédito - FGC. A rentabilidade obtida no passado não representa garantia de rentabilidade futura. Ao investidor é recomendada a leitura cuidadosa do prospecto e do regulamento do fundo ao aplicar seus recursos. Para a avaliação da performance do fundo de investimento, é recomendável uma análise de, no mínimo, 12 (doze) meses. O Sistema Econômica é uma ferramenta para auxiliar o trabalho do analista e não contém nada que por si só deve ser interpretado como uma recomendação de investimento.