



RECIFE
PREFEITURA DA CIDADE



PREFEITURA DO RECIFE
AUTARQUIA MUNICIPAL DE PREVIDÊNCIA E ASSISTÊNCIA À SAÚDE DOS
SERVIDOS
GERÊNCIA DE INVESTIMENTOS
AUTORIZAÇÃO DE APLICAÇÃO E RESGATE – APR

ART. 3º - B DA PORTARIA MPS N° 519/2011, INCLUÍDO PELO ART. 2º DA PORTARIA MPS N° 170, DE 25/04/2012, DOU DE 26/04/2012

AUTORIZAÇÃO DE APLICAÇÃO E RESGATE - APR	Nº / ANO: 110 /2014
Unidade Gestora do RPPS: Autarquia Municipal de Previdência e Assistência à Saúde dos Servidores	OF. Nº: 110 /2014 – GI
CNPJ: 05.244.336/0001-13	Data: 01/09/2014
VALOR (R\$): 16.500.000,00 (Dezesseis milhões e quinhentos mil reais)	Dispositivo da Resolução do CMN: Art. 7º, I, "b"

HISTÓRICO DA OPERAÇÃO

Descrição da operação: A Aplicação no valor de R\$ 16.500.000,00 (dezesseis milhões e quinhentos mil reais) no fundo BB Previdenciário RF IMA B TP CNPJ: 07.442.078/0001-05, foi decorrente do resgate de R\$ 16.500.000,00 (dezesseis milhões e quinhentos mil reais) do fundo BB Previdenciário RF Perfil CNPJ: 13.077.418/0001-49.

Foi solicitado, também, nesta data os seguintes resgates para serem aplicados no dia **02/09/2014**, em razão dos mesmos somente serem processados no dia seguinte em decorrência da cotização:

- a) R\$ 23.500.000,00 (vinte e três milhões e quinhentos mil reais) do fundo BB Previdenciário IDKA 2 TP CNPJ: 13.322.205/0001-35;
- b) R\$ 45.000.000,00 (quarenta e cinco milhões de reais) do fundo BB Previdenciário RF IRF M TP CNPJ: 07.111.384/0001-69.

Serão aplicados da seguinte forma em **02/09/2014**:

- a) R\$ 33.500.000,00 (trinta e três milhões e quinhentos mil reais) no fundo BB Previdenciário RF IMA B TP CNPJ: 07.442.078/0001-05;
- b) R\$ 35.000.000,00 (trinta e cinco milhões de reais) no fundo BB Previdenciário RF IMA B5+ CNPJ: 13.327.340/0001-73.

As aplicações e resgates acima foram definidos na reunião do Comitê de Investimento do dia 27.08.2014.

A aplicação no fundo BB Previdenciário RF IMA B TP CNPJ: 07.442.078/0001-05, está aderente à política de investimentos do Fundo Previdenciário Reciprev.

O fundo BB Previdenciário RF IMA B TP CNPJ: 07.442.078/0001-05, encontra-se credenciado pelo Fundo Previdenciário Reciprev.

Anexo: Lâminas dos fundos

CARACTERÍSTICAS DOS ATIVOS:

Segmento: Renda Fixa

Tipo de Ativo: Renda Fixa – art. 7º, I, "b"

Instituição Financeira: BB Gestão de Recursos DTVM S.A

CNPJ da Instituição Financeira: 30.822.936/0001-69

Fundo: BB Previdenciário RF IMA B TP

CNPJ do Fundo: 07.442.078/0001-05

Índice de Referência: IMA B

Patrimônio Líquido do Fundo: R\$ 6.541.496.504,41 (posição de 29/08/2014)

% do Patrimônio Líquido do Fundo: 0,25%

PROPONENTE:

Andreson Carlos Gomes de Oliveira

Chefe de Divisão de Investimentos

CPF: 052.430.264-25

Entidade Certificadora: ANBIMA

Validade da Certificação: 25/06/2017

GESTOR/AUTORIZADOR CERTIFICAÇÃO/VALIDADE

José Marcos Alves de Barros

Gerente de Investimentos

CPF: 334.326.354-00

Entidade Certificadora: ANBIMA

Validade da Certificação: 13/09/2016

RESPONSÁVEL PELA LIQUIDAÇÃO DA OPERAÇÃO:

Francisco Canindé Antunes Furtado Junior

Diretor Executivo

CPF: 416.004.444-15

Recife, 01 de setembro de 2014

Ofício RECI-REV nº 110/2014 – GI

Senhor Gerente,

Solicitamos efetuar os seguintes **RESGATES**, vinculadas a conta 7.909-X:

a) R\$ 16.500.000,00 (Dezesseis milhões e quinhentos mil reais), do fundo BB Previdenciário RF Perfil CNPJ: 13.077.418/0001-49;

b) R\$ 23.500.000,00 (Vinte e três milhões de reais), do fundo BB Previdenciário IDKA 2 TP CNPJ: 13.322.205/0001-35;

c) R\$ 45.000.000,00 (Quarenta e cinco milhões de reais), do fundo BB Previdenciário RF IRF M TP FI CNPJ: 07.111.384/0001-69

e **APLICAR** nos seguintes fundos, vinculados a conta 7.909-X:

a) R\$ 50.000.000,00 (Cinquenta milhões de reais), no fundo BB Previdenciário RF IMA B TP CNPJ: 07.442.078/0001-05

b) R\$ 35.000.000,00 (Trinta e cinco milhões de reais), no fundo BB Previdenciário RF IMA B5+ CNPJ: 13.327.340/0001-73

Justificativa da aplicação: APR 110/2014

Atenciosamente,


JOSÉ MARCOS ALVES DE BARROS
GERENTE DE INVESTIMENTOS

FRANCISCO CANINDÉ ANTUNES FURTADO JUNIOR
DIRETOR EXECUTIVO

Ilmo Senhor

PEDRO PAULO

Gerente de Relacionamento

Banco do Brasil S.A. – Agência Setor Público Recife - PE

NESTA



BB Prev RF Ima B Tit Publ FI

Características

Gestão:	BB Dtvn S.A
Administrador:	BB Dtvn S.A
Taxa máx. de adm. (%):	0,20
Taxa de performance:	-
Classificação Anbima:	Renda Fixa Índices
CNPJ	07442078000105

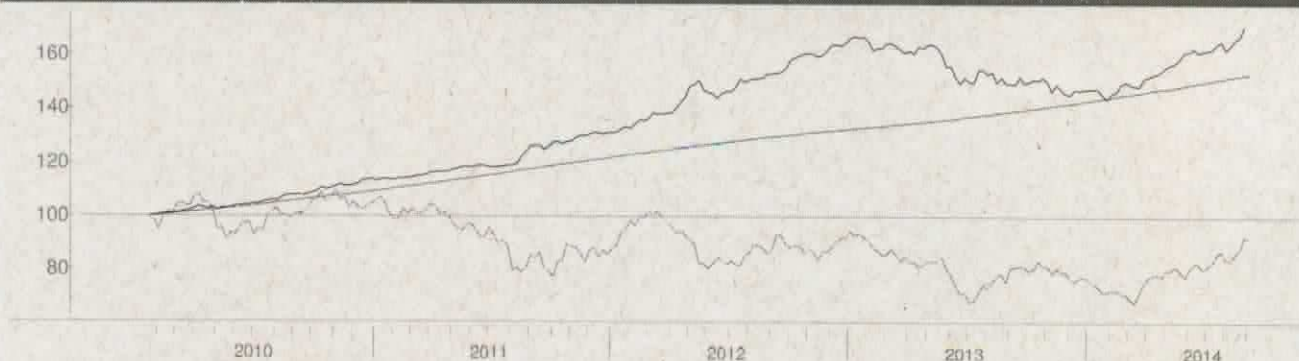
Informações Operacionais

Aplicação mínima (R\$)	10.000
Movimentação mínima (R\$)	0
Saldo mínimo (R\$)	0
Conversão de cota para aplicação:	D+000
Conversão de cota para resgate:	D+001
Disponibilidade dos recursos resgatados:	D+001

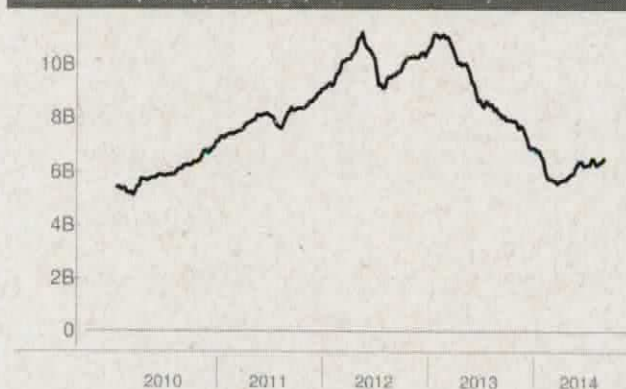
Retorno (%) (até 29/08/2014)

	ago 2014	jul 2014	jun 2014	mai 2014	abr 2014	mar 2014	fev 2014	jan 2014	dez 2013	nov 2013	out 2013	set 2013	2014	24m	12m	6m	1m
● Fundo	4,75	1,11	0,03	4,23	2,40	0,67	4,38	-2,59	1,26	-3,61	0,91	0,35	15,74	12,26	14,32	13,83	3,98
● CDI	0,86	0,94	0,82	0,86	0,82	0,76	0,78	0,84	0,78	0,71	0,80	0,70	6,87	18,15	10,14	5,16	0,94
● Dólar	-1,23	2,95	-1,63	0,13	-1,19	-3,02	-3,83	3,57	0,76	5,55	-1,23	-6,01	-4,40	9,20	-5,01	-4,02	0,53
● Euro	-2,99	0,70	-1,27	-1,53	-0,53	-3,28	-1,51	1,43	2,02	5,44	-0,62	-3,60	-8,72	14,53	-5,57	-8,62	-1,43
● Ibovespa	9,78	5,00	3,76	-0,75	2,40	7,05	-1,14	-7,51	-1,86	-3,27	3,66	4,65	18,99	6,83	22,77	30,14	7,30
● IBX	9,59	4,46	3,62	-1,12	2,71	6,89	-0,32	-8,15	-3,08	-2,02	5,36	4,98	17,92	22,07	24,97	28,79	7,10
● IGP-M	-0,27	-0,61	-0,74	-0,13	0,78	1,67	0,38	0,48	0,60	0,29	0,86	1,50	1,56	-	-	0,68	-
● Poupança	0,56	0,61	0,55	0,56	0,55	0,53	0,63	-	-	0,52	0,59	0,51	-	-	-	3,39	-

Retorno acumulado desde o início do Fundo



Patrimônio líquido (R\$ milhões)



Histórico (até 29/08/2014)

Cota:	2,9723
Patrimônio Líquido (R\$):	6.541.496.504,41
PL Médio últimos 12 Meses (R\$):	6.599.123.386,13
Início do Fundo:	20/01/2010
Máximo Retorno Mensal desde o início:	5,22
Mínimo Retorno Mensal desde o início:	-4,50
Nº de Meses com Retorno Positivo desde o início:	44
Nº de Meses com Retorno Negativo desde o início:	11
Retorno Acumulado desde o início:	70,70
Volatilidade desde o início:	6,18

As informações contidas neste material são de caráter exclusivamente informativo. Fundos de Investimento não contam com garantia do administrador do fundo, do gestor da carteira, de qualquer mecanismo de seguro ou ainda, do Fundo Garantidor de Crédito - FGC. A rentabilidade obtida no passado não representa garantia de rentabilidade futura. Ao investidor é recomendada a leitura cuidadosa do prospecto e do regulamento do fundo ao aplicar seus recursos. Para a avaliação da performance do fundo de investimento, é recomendável uma análise de, no mínimo, 12 (doze) meses. O Sistema Econômica é uma ferramenta para auxiliar o trabalho do analista e não contém nada que por si só, deva ser interpretado como uma recomendação de investimento.

Fonte: Econômica

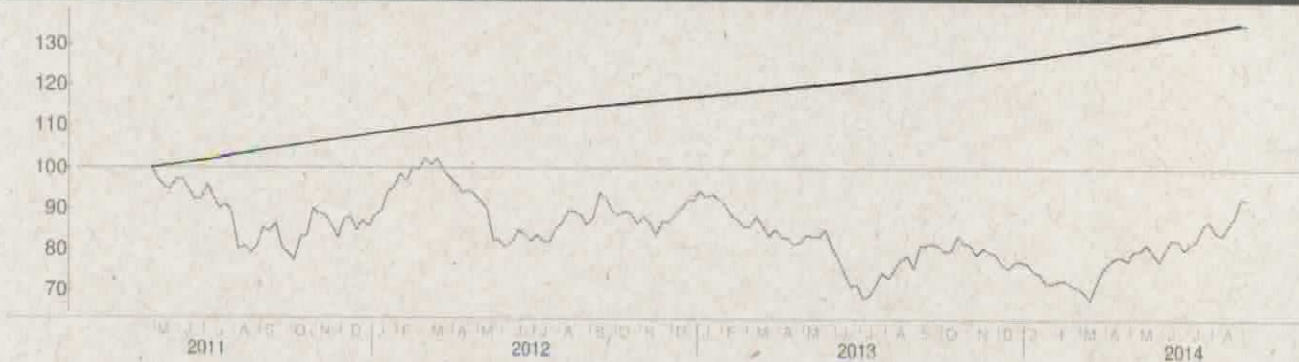
BB Prev RF Perfil Fc

Características	
Gestão:	BB DtvM S.A
Administrador:	BB DtvM S.A
Taxa máx. de adm. (%):	0,30
Taxa de performance:	-
Classificação Anbima:	Renda Fixa
CNPJ	13077418000149

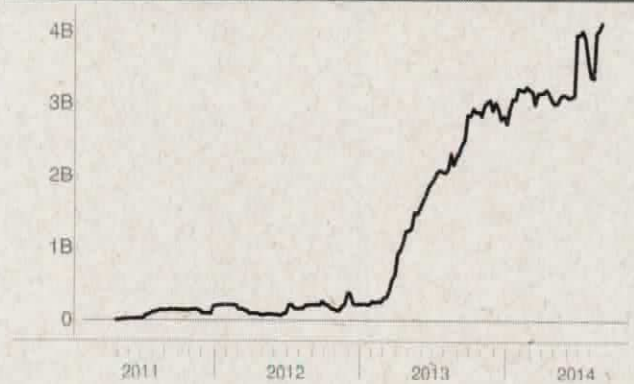
Informações Operacionais	
Aplicação mínima (R\$)	1.000
Movimentação mínima (R\$)	0
Saldo mínimo (R\$)	0
Conversão de cota para aplicação:	D+000
Conversão de cota para resgate:	D+000
Disponibilidade dos recursos resgatados:	D+000

Retorno (%) (até 29/08/2014)																	
	ago 2014	jul 2014	jun 2014	mai 2014	abr 2014	mar 2014	fev 2014	jan 2014	dez 2013	nov 2013	out 2013	set 2013	2014	24m	12m	6m	1m
● Fundo	0,88	0,95	0,82	0,89	0,84	0,77	0,83	0,81	0,79	0,68	0,80	0,73	6,99	18,29	10,26	5,26	0,96
● CDI	0,86	0,94	0,82	0,86	0,82	0,76	0,78	0,84	0,78	0,71	0,80	0,70	6,87	18,15	10,14	5,16	0,94
● Dólar	-1,23	2,95	-1,63	0,13	-1,19	-3,02	-3,83	3,57	0,76	5,55	-1,23	-6,01	-4,40	9,20	-5,01	-4,02	0,53
● Euro	-2,99	0,70	-1,27	-1,53	-0,53	-3,28	-1,51	1,43	2,02	5,44	-0,62	-3,60	-8,72	14,53	-5,57	-8,62	-1,43
● Ibovespa	9,78	5,00	3,76	-0,75	2,40	7,05	-1,14	-7,51	-1,86	-3,27	3,66	4,65	18,99	6,83	22,77	30,14	7,30
● IBX	9,59	4,46	3,62	-1,12	2,71	6,89	-0,32	-8,15	-3,08	-2,02	5,36	4,98	17,92	22,07	24,97	28,79	7,10
● IGP-M	-0,27	-0,61	-0,74	-0,13	0,78	1,67	0,38	0,48	0,60	0,29	0,86	1,50	1,56	-	-	0,68	-
● Poupança	0,56	0,61	0,55	0,56	0,55	0,53	0,63	-	-	0,52	0,59	0,51	-	-	-	3,39	-

Retorno acumulado desde o início do Fundo



Patrimônio líquido (R\$ milhões)



Histórico (até 29/08/2014)

Cota:	1,3545
Patrimônio Líquido (R\$):	4.125.234.725,56
PL Médio últimos 12 Meses (R\$)	3.198.331.857,84
Início do Fundo:	28/04/2011
Máximo Retorno Mensal desde o início:	1,08
Mínimo Retorno Mensal desde o início:	0,48
Nº de Meses com Retorno Positivo desde o início:	40
Nº de Meses com Retorno Negativo desde o início:	0
Retorno Acumuladº desde o início:	35,45
Volatilidade desde o início:	0,11

As informações contidas neste material são de caráter exclusivamente informativo. Fundos de Investimento não contam com garantia do administrador do fundo, do gestor da carteira, de qualquer mecanismo de seguro ou ainda, do Fundo Garantidor de Crédito - FGC. A rentabilidade obtida no passado não representa garantia de rentabilidade futura. Ao investidor é recomendada a leitura cuidadosa do prospecto e do regulamento do fundo ao aplicar seus recursos. Para a avaliação da performance do fundo de investimento, é recomendável uma análise de, no mínimo, 12 (doze) meses. O Sistema Econômica é uma ferramenta para auxiliar o trabalho do analista e não contém nada que por si só deva ser interpretado como uma recomendação de investimento.

Fonte: Econômica

BB Prev RF Idka 2

Características

Gestão:	BB DtvM S.A
Administrador:	BB DtvM S.A
Taxa máx. de adm. (%):	0,20
Taxa de performance:	-
Classificação Anbima:	Renda Fixa Índices
CNPJ	13322205000135

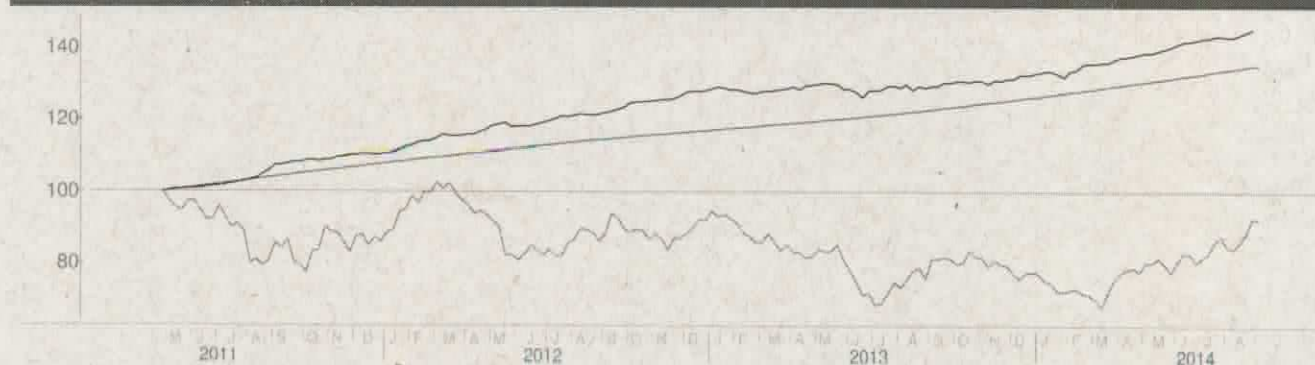
Informações Operacionais

Aplicação mínima (R\$)	10.000
Movimentação mínima (R\$)	0
Saldo mínimo (R\$)	0
Conversão de cota para aplicação:	D+000
Conversão de cota para resgate:	D+001
Disponibilidade dos recursos resgatados:	D+001

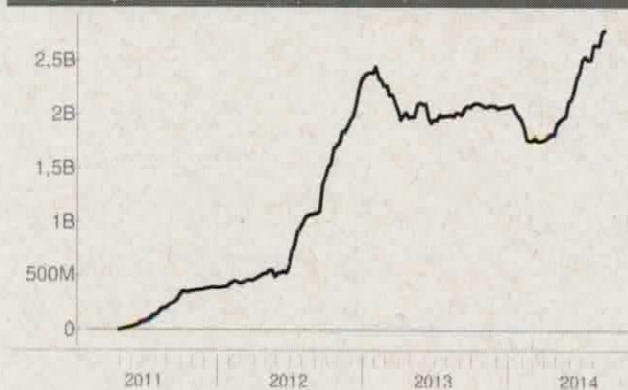
Retorno (%) (até 29/08/2014)

	ago 2014	jul 2014	jun 2014	mai 2014	abr 2014	mar 2014	fev 2014	jan 2014	dez 2013	nov 2013	out 2013	set 2013	2014	24m	12m	6m	1m
● Fundo	1,24	0,85	1,29	1,31	1,39	0,78	2,93	-0,91	1,27	0,33	0,54	1,12	9,19	19,65	12,72	7,07	1,21
● CDI	0,86	0,94	0,82	0,86	0,82	0,76	0,78	0,84	0,78	0,71	0,80	0,70	6,87	18,15	10,14	5,16	0,94
● Dólar	-1,23	2,95	-1,63	0,13	-1,19	-3,02	-3,83	3,57	0,78	5,55	-1,23	-6,01	-4,40	9,20	-5,01	-4,02	0,53
● Euro	-2,99	0,70	-1,27	-1,53	-0,53	-3,26	-1,51	1,43	2,02	5,44	-0,62	-3,60	-8,72	14,53	-5,57	-8,62	-1,43
● Ibovespa	9,78	5,00	3,76	-0,75	2,40	7,05	-1,14	-7,51	-1,86	-3,27	3,66	4,65	18,99	6,83	22,77	30,14	7,30
● IBX	9,59	4,46	3,62	-1,12	2,71	6,89	-0,32	-8,15	-3,08	-2,02	5,36	4,98	17,92	22,07	24,97	28,79	7,10
● IGP-M	-0,27	-0,61	-0,74	-0,13	0,78	1,67	0,38	0,48	0,60	0,29	0,86	1,50	1,56	-	-	0,68	-
● Poupança	0,56	0,61	0,55	0,56	0,55	0,53	0,63	-	-	0,52	0,59	0,51	-	-	-	3,39	-

Retorno acumulado desde o início do Fundo



Patrimônio Líquido (R\$ milhões)



Histórico (até 29/08/2014)

Cota:	1,4533
Patrimônio Líquido (R\$):	2.787.314.250,83
PL Médio últimos 12 Meses (R\$)	2.137.809.321,06
Início do Fundo:	28/04/2011
Máximo Retorno Mensal desde o início:	3,50
Mínimo Retorno Mensal desde o início:	-0,91
Nº de Meses com Retorno Positivo desde o início:	35
Nº de Meses com Retorno Negativo desde o início:	5
Retorno Acumulado desde o início:	45,33
Volatilidade desde o início:	2,52

As informações contidas neste material são de caráter exclusivamente informativo. Fundos de investimento não contam com garantia do administrador do fundo, do gestor da carteira, de qualquer mecanismo de seguro ou ainda, do Fundo Garantidor de Crédito - FGC. A rentabilidade obtida no passado não representa garantia de rentabilidade futura. Ao investidor é recomendada a leitura cuidadosa do prospecto e do regulamento do fundo ao aplicar seus recursos. Para a avaliação de performance do fundo de investimento, é recomendável uma análise de, no mínimo, 12 (doze) meses. O Sistema Econômica é uma ferramenta para auxiliar o trabalho do analista e não contém nada que por si só, deva ser interpretado como uma recomendação de investimento.

Fonte: Economática

BB Prev RF Irf M

Características

Gestão:	BB DtvM S.A
Administrador:	BB DtvM S.A
Taxa máx. de adm. (%):	0,50
Taxa de performance:	-
Classificação Anbima:	Renda Fixa Índices
CNPJ	07111384000169

Informações Operacionais

Aplicação mínima (R\$)	10.000
Movimentação mínima (R\$)	0
Saldo mínimo (R\$)	0
Conversão de cota para aplicação:	D+000
Conversão de cota para resgate:	D+001
Disponibilidade dos recursos resgatados:	D+001

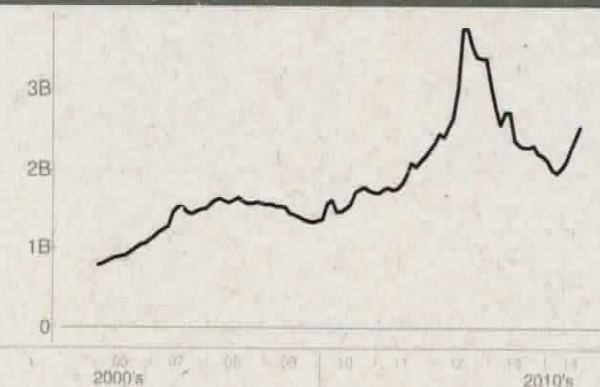
Retorno (%) (até 29/08/2014)

	ago 2014	jul 2014	jun 2014	mai 2014	abr 2014	mar 2014	fev 2014	jan 2014	dez 2013	nov 2013	out 2013	set 2013	2014	24m	12m	6m	1m
● Fundo	1,56	1,12	0,93	1,82	1,25	0,62	2,15	-0,22	0,82	-0,45	0,71	1,53	9,58	16,31	12,34	7,52	1,38
● CDI	0,86	0,94	0,82	0,86	0,82	0,76	0,78	0,84	0,78	0,71	0,80	0,70	6,87	18,15	10,14	5,16	0,94
● Dólar	-1,23	2,95	-1,63	0,13	-1,19	-3,02	-3,83	3,57	0,76	5,55	-1,23	-6,01	-4,40	9,20	-5,01	-4,02	0,53
● Euro	-2,99	0,70	-1,27	-1,53	-0,53	-3,28	-1,51	1,43	2,02	5,44	-0,62	-3,60	-8,72	14,53	-5,57	-8,62	-1,43
● Ibovespa	9,78	5,00	3,76	-0,75	2,40	7,05	-1,14	-7,51	-1,86	-3,27	3,66	4,65	18,99	6,83	22,77	30,14	7,30
● IBX	9,59	4,46	3,62	-1,12	2,71	6,89	-0,32	-8,15	-3,08	-2,02	5,36	4,98	17,92	22,07	24,97	28,79	7,10
● IGP-M	-0,27	-0,61	-0,74	-0,13	0,78	1,67	0,38	0,48	0,60	0,29	0,86	1,50	1,56	-	-	0,68	-
● Poupança	0,56	0,61	0,55	0,56	0,55	0,53	0,63	-	-	0,52	0,59	0,51	-	-	-	3,39	-

Retorno acumulado desde o início do Fundo



Patrimônio líquido (R\$ milhões)



Histórico (até 29/08/2014)

Cota:	3,0496
Patrimônio Líquido (R\$):	2.552.248.411,64
PL Médio últimos 12 Meses (R\$)	2.207.520.405,96
Início do Fundo:	10/01/2006
Máximo Retorno Mensal desde o início:	3,17
Mínimo Retorno Mensal desde o início:	-1,12
Nº de Meses com Retorno Positivo desde o início:	95
Nº de Meses com Retorno Negativo desde o início:	8
Retorno Acumulado desde o início:	153,19
Volatilidade desde o início:	1,59

As informações contidas neste material são de caráter exclusivamente informativo. Fundos de Investimento não contam com garantia do administrador de fundo, do gestor da carteira, de qualquer mecanismo de seguro ou ainda do Fundo Garantidor de Crédito - FGC. A rentabilidade obtida no passado não representa garantia de rentabilidade futura. Ao investidor é recomendada a leitura cuidadosa do prospecto e do regulamento do fundo ao aplicar seus recursos. Para a avaliação da performance do fundo de investimento, é recomendável uma análise de, no mínimo, 12 (doze) meses. O Sistema Econômica é uma ferramenta para auxiliar o trabalho do analista e não contém nada que por si só deve ser interpretado como uma recomendação de investimento.

Fonte: Econômica

BB Prev RF Ima B5+

Características

Gestão:	BB Dtvn S.A
Administrador:	BB Dtvn S.A
Taxa máx. de adm. (%):	0,20
Taxa de performance:	-
Classificação Anbima:	Renda Fixa Índices
CNPJ	13327340000173

Informações Operacionais

Aplicação mínima (R\$)	10.000
Movimentação mínima (R\$)	0
Saldo mínimo (R\$)	0
Conversão de cota para aplicação:	D+000
Conversão de cota para resgate:	D+001
Disponibilidade dos recursos resgatados:	D+002

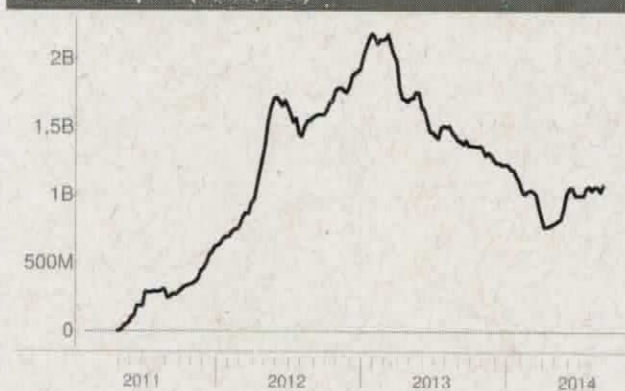
Retorno (%) (até 29/08/2014)

	ago 2014	jul 2014	jun 2014	mai 2014	abr 2014	mar 2014	fev 2014	jan 2014	dez 2013	nov 2013	out 2013	set 2013	2014	24m	12m	6m	1m
● Fundo	6,85	1,29	-0,58	6,18	3,17	0,42	5,49	-3,83	1,36	-6,11	1,19	-0,25	20,08	9,06	15,27	18,37	5,57
● CDI	0,86	0,94	0,82	0,86	0,82	0,76	0,78	0,84	0,78	0,71	0,80	0,70	6,87	18,15	10,14	5,16	0,94
● Dólar	1,23	2,95	-1,63	0,13	-1,19	-3,02	-3,83	3,57	0,76	5,55	-1,23	-6,01	-4,40	9,20	-5,01	-4,02	0,53
● Euro	-2,99	0,70	-1,27	-1,53	-0,53	-3,28	-1,51	1,43	2,02	5,44	-0,62	-3,60	-8,72	14,53	-5,57	-8,62	-1,43
● Ibovespa	9,78	5,00	3,76	-0,75	2,40	7,05	-1,14	-7,51	-1,86	-3,27	3,66	4,65	18,99	6,83	22,77	30,14	7,30
● IBX	9,59	4,46	3,62	-1,12	2,71	6,89	-0,32	-8,15	-3,08	-2,02	5,36	4,98	17,92	22,07	24,97	28,79	7,10
● IGP-M	-0,27	-0,61	-0,74	-0,13	0,78	1,67	0,38	0,48	0,60	0,29	0,86	1,50	1,56	-	-	0,68	-
● Poupança	0,56	0,61	0,55	0,56	0,55	0,53	0,63	-	-	0,52	0,59	0,51	-	-	-	3,39	-

Retorno acumulado desde o início do Fundo



Patrimônio líquido (R\$ milhões)



Histórico (até 29/08/2014)

Cota:	1,5138
Patrimônio Líquido (R\$):	1.080.654.541,75
PL Médio últimos 12 Meses (R\$):	1.099.361.812,89
Início do Fundo:	28/04/2011
Máximo Retorno Mensal desde o início:	6,85
Mínimo Retorno Mensal desde o início:	-6,15
Nº de Meses com Retorno Positivo desde o início:	28
Nº de Meses com Retorno Negativo desde o início:	12
Retorno Acumulado desde o início:	51,38
Volatilidade desde o início:	10,31

As informações contidas neste material são de caráter exclusivamente informativo. Fundos de investimento não contam com garantia do administrador do fundo, do gestor de carteira, de qualquer mecanismo de seguro ou ainda, do Fundo Garantidor de Crédito - FGC. A rentabilidade obtida no passado não representa garantia de rentabilidade futura. Ao investidor é recomendada a leitura cuidadosa do prospecto e do regulamento do fundo ao aplicar seus recursos. Para a avaliação da performance do fundo de investimento, é recomendável uma análise de, no mínimo, 12 (doze) meses. O Sistema Econômica é uma ferramenta para auxiliar o trabalho do analista e não contém nada que por si só deve ser interpretado como uma recomendação de investimento.

Fonte: Econômica