



RECIFE
PREFEITURA DA CIDADE



PREFEITURA DO RECIFE
AUTARQUIA MUNICIPAL DE PREVIDÊNCIA E ASSSITÊNCIA À SAÚDE DOS
SERVIDOS
GERÊNCIA DE INVESTIMENTOS
AUTORIZAÇÃO DE APLICAÇÃO E RESGATE – APR

ART. 3º - B DA PORTARIA MPS Nº 519/2011, INCLUÍDO PELO ART. 2º DA PORTARIA MPS Nº 170,
DE 25/04/2012, DOU DE 26/04/2012

AUTORIZAÇÃO DE APLICAÇÃO E RESGATE - APR	Nº / ANO: 111/2016
Unidade Gestora do RPPS: Autarquia Municipal de Previdência e Assistência à Saúde dos Servidores CNPJ: 05.244.336/0001-13	OF. Nº: 111/2016 – GI
	Data: 15/08/2016
VALOR (R\$): 100.224.207,39 (Cem milhões, duzentos e vinte e quatro mil, duzentos e sete reais e trinta e nove centavos)	Dispositivo da Resolução do CMN: Art. 7º, IV, “a”

HISTÓRICO DA OPERAÇÃO

Descrição da operação: Aplicação do valor acima no fundo BB Previdenciário RF Fluxo CNPJ: 13.077.415/0001-05, é decorrente dos seguintes pagamentos de juros/amortizações:

- a) R\$ 2.176.099,34 (Dois milhões, cento e setenta e seis mil, noventa e nove reais e trinta e quatro centavos), do fundo BB Previdenciário RF TP IPCA III FI CNPJ: 19.303.795/0001-35;
- b) R\$ 664.171,93 (Seiscentos sessenta e quatro mil, cento e setenta e hum reais e noventa e três centavos), do fundo BB Previdenciário RF TP IPCA VI FI 19.523.306/0001-50;
- c) R\$ 21.666.735,26 (Vinte e hum milhões, seiscentos e sessenta e seis mil, setecentos e trinta e cinco reais e vinte e seis centavos), do fundo BB Previdenciário RF TP VII FI CNPJ: 19.523.305/0001-06;
- d) R\$ 75.272.584,67 (Setenta e cinco milhões, duzentos e setenta e dois mil, quinhentos e oitenta e quatro reais e sessenta e sete centavos), do fundo BB Previdenciário RF TP IX CNPJ: 20.734.937/0001-06;
- e) R\$ 444.616,19 (Quatrocentos e quarenta e quatro mil, seiscentos e dezesseis reais e dezenove centavos), do FIDC Sul Invest – Multisetorial Sênior 6 CNPJ: 09.257.784/0001-02;.

Os fundos DI, devido a sua maior estabilidade - estão menos vulneráveis às oscilações do mercado, servindo para manter a rentabilidade. Servem, também, como fluxo de caixa. Por este motivo e em razão das oscilações do mercado, optamos por este fundo, e também, por ser um fundo em que os recursos são aplicados de forma automática, evitando prejuízos diários pela não aplicação.

A aplicação no fundo BB Previdenciário RF Fluxo CNPJ: 13.077.415/0001-05, está aderente à política de investimentos do Fundo Previdenciário Reciprev.

O fundo BB Previdenciário RF Fluxo CNPJ: 13.077.415/0001-05, encontra-se credenciado pelo Fundo Previdenciário Reciprev.

A aplicação acima foi definida e autorizada na reunião do Comitê de Investimentos do dia 27.07.2016.

Anexo: Lâminas dos fundos e ofícios

CARACTERÍSTICAS DOS ATIVOS:

Segmento: Renda Fixa

Tipo de Ativo: Renda Fixa – Art. 7º, IV, "a"

Instituição Financeira: BB Gestão de Recursos DTVM S.A

CNPJ da Instituição Financeira: 30.822.936/0001-69

Fundo: BB Previdenciário RF Fluxo

CNPJ do Fundo: 13.077.415/0001-05

Índice de Referência: CDI

Patrimônio Líquido do Fundo: R\$ 1.107.559.000,00 (posição de 15 /08/2016)

% do Patrimônio Líquido do Fundo: 9,05 %

PROPONENTE:

Andreson Carlos Gomes de Oliveira

Chefe de Divisão de Investimentos

CPF: 052.430.264-25

Entidade Certificadora: ANBIMA

Validade da Certificação: 04/02/2018

GESTOR/AUTORIZADOR CERTIFICAÇÃO/VALIDADE

José Marcos Alves de Barros

Gerente de Investimentos

CPF: 334.326.354-00

Entidade Certificadora: ANBIMA

Validade da Certificação: 03/05/2019

RESPONSÁVEL PELA LIQUIDAÇÃO DA OPERAÇÃO:

Márcio Araújo Acioli

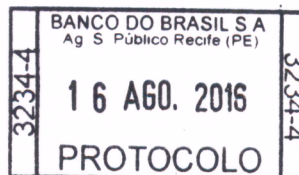
Gerente Administrativo e Financeiro

CPF: 111.494.264-20

**SAÚDE
RECIFE**

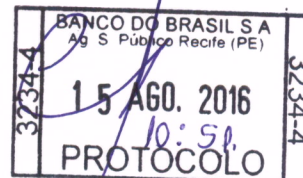
**RECI
PREV**

Recife, 15 de agosto de 2016



Ofício RECI PREV nº 111/2016 – GI

Senhor Gerente,



Solicitamos aplicar o valor de R\$ 100.224.207,39 (Cem milhões, duzentos e vinte e quatro mil, duzentos e sete reais e trinta e nove centavos), no fundo BB PREVIDENCIÁRIO RF FLUXO CNPJ: CNPJ: 13.077.415/0001-05, vinculado à conta 7.909-X.

Justificativa da aplicação ou resgate: APR 111/2016

Atenciosamente,

JOSÉ MARCOS ALVES DE BARROS
GERENTE DE INVESTIMENTOS

MÁRCIO ARAUJO ACIOLI
Gerente Administrativo e Financeiro

Ilmo Senhor
PEDRO PAULO
Gerente de Relacionamento
Banco do Brasil S.A. – Agência Setor Público - Recife -PE
NESTA



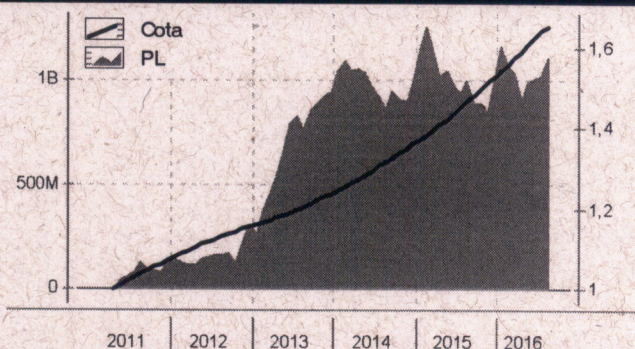
**PREFEITURA DO
RECIFE**

Autarquia Municipal de Previdência e Assistência à Saúde dos Servidores - Reciprev / Saúde Recife
Av. Manoel Borba 488, Cep: 50070-000 , Boa Vista, Recife - PE
Fone/Fax: (81) 3355.1650 / 3355.1647

Características	
CNPJ	13077415000105
Início do Fundo	28/04/2011
Código Anbima	272604
Classificação Anbima	Renda Fixa Duração Média Grau de I...
Gestão	BB Dvm S.A
Custodiante	Banco do Brasil S.A.
Administrador	BB Dvm S.A
Taxa máx. adm. (%)	1,00
Taxa performance	-
Data da Última Cotação	15/08/2016
Cota	1,6529
Patrimônio Líquido (R\$ 000)	1.107.559
Patrimônio Médio 12m (R\$ 000)	993.407
Alavancado	Não
Investimento no Exterior	Não se Aplica
Investidor qualificado	Não
Tipo de investidor	Não Há Restrição
Resolução 3792	Sim
Resolução 3922	Sim

Condições de Investimentos	
Aplicação inicial mínima	1.000
Aplicação adicional mínima	0
Resgate mínimo	0
Saldo mínimo	0
Prazo emissão de cotas	D+000
Prazo conversão resgate	D+000
Prazo pgto resgate	D+000
Benchmark	CDI

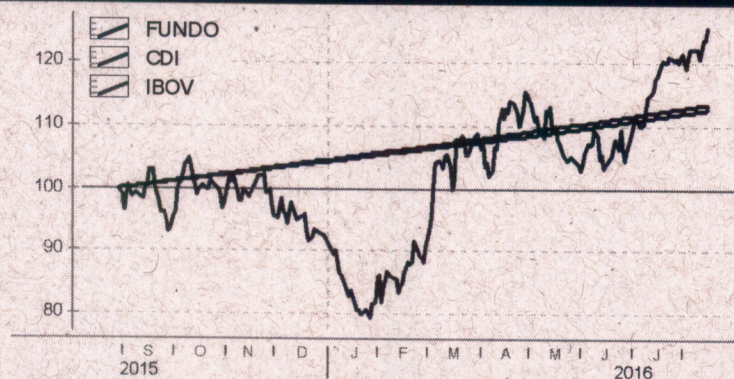
Patrimônio Líquido (R\$) X Valor da Cota




Retornos (%) (até 15/08/2016)

	mar 2016	abr 2016	mai 2016	jun 2016	jul 2016	ago 2016	2014	2015	2016	12m	24m	36m	do início
● FUNDO	1,05	0,92	1,07	1,17	1,05	0,56	9,97	12,36	7,99	13,16	26,00	37,54	65,29
● CDI	1,16	1,05	1,11	1,16	1,11	0,58	10,81	13,24	8,53	14,07	27,95	40,80	72,07
● IBOV	16,97	7,70	-10,09	6,30	11,22	3,21	-2,91	-13,31	36,44	24,49	3,83	16,18	-9,94

Retorno Acumulado (252 dias)



Composição da Carteira (por tipo de Investimento)



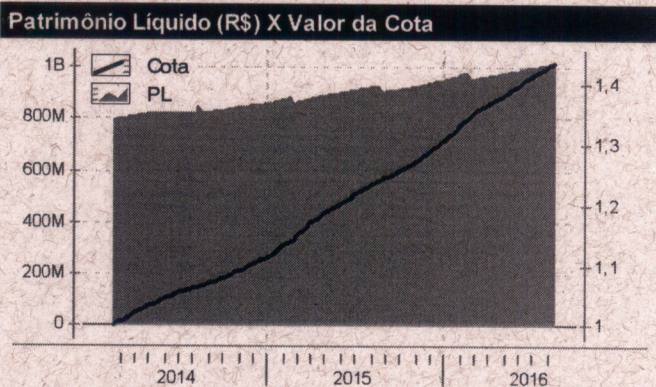
Perfil de Retornos (Últ. 12 meses)

Meses Positivos	12
Meses Negativos	0
Maior Retorno Mensal (%)	1,17
Menor Retorno Mensal (%)	0,56
Retorno Acumulado (%)	13,16
Volatilidade	0,08
Sharpe	-10,29
VAR de 1 mês - 95% (%)	0,04


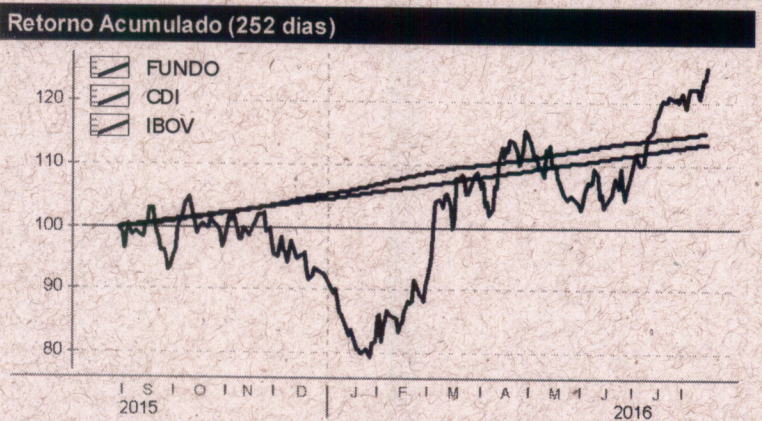
As informações contidas neste material são de caráter exclusivamente informativo. Fundos de Investimento não contam com garantia do administrador do fundo, do gestor da carteira, de qualquer mecanismo de seguro ou ainda, do Fundo Garantidor de Crédito - FGC. A rentabilidade obtida no passado não representa garantia de rentabilidade futura. Ao investidor é recomendada a leitura cuidadosa do prospecto e do regulamento do fundo ao aplicar seus recursos. Para a avaliação da performance do fundo de investimento, é recomendável uma análise de, no mínimo, 12 (doze) meses. O Sistema Economática é uma ferramenta para auxiliar o trabalho do analista e não contém nada que por si só deva ser interpretado como uma recomendação de investimento.

Características	
CNPJ	19303795000135
Início do Fundo	11/02/2014
Código Anbima	360015
Classificação Anbima	Renda Fixa Índices
Gestão	BB Dvm S.A
Custodiante	Banco do Brasil S.A.
Administrador	BB Dvm S.A
Taxa máx. adm. (%)	0,20
Taxa performance	-
Data da Última Cotação	12/08/2016
Cota	1,4358
Patrimônio Líquido (R\$ 000)	1.016.646
Patrimônio Médio 12m (R\$ 000)	969.897
Alavancado	Não
Investimento no Exterior	Não
Investidor qualificado	-
Tipo de investidor	Não Há Restrição
Resolução 3792	Sim
Resolução 3922	Sim

Condições de Investimentos	
Aplicação inicial mínima	300.000
Aplicação adicional mínima	0
Resgate mínimo	0
Saldo mínimo	0
Prazo emissão de cotas	D+000
Prazo conversão resgate	D+000
Prazo pgto resgate	D+000
Benchmark	-



Retornos (%) (até 12/08/2016)															
	mar 2016	abr 2016	mai 2016	jun 2016	jul 2016	ago 2016	2014	2015	2016	12m	24m	36m	do início		
● FUNDO	1,19	0,96	1,23	1,14	0,90	0,56	-	17,56	9,53	15,83	34,77	-	43,58		
● CDI	1,16	1,05	1,11	1,16	1,11	0,53	10,81	13,24	8,47	14,13	28,04	40,86	34,61		
● IBOV	-16,97	7,70	-10,09	6,30	11,22	1,73	-2,91	-13,31	34,49	20,48	3,29	15,90	20,30		



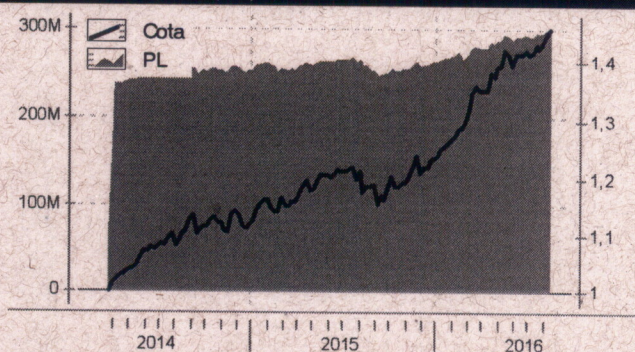
Perfil de Retornos (Últ. 12 meses)	
Meses Positivos	12
Meses Negativos	0
Maior Retorno Mensal (%)	1,68
Menor Retorno Mensal (%)	0,56
Retorno Acumulado (%)	15,83
Volatilidade	0,35
Sharpe	4,30
VAR de 1 mês - 95% (%)	0,16

As informações contidas neste material são de caráter exclusivamente informativo. Fundos de Investimento não contam com garantia do administrador do fundo, do gestor da carteira, de qualquer mecanismo de seguro ou ainda, do Fundo Garantidor de Crédito - FGC. A rentabilidade obtida no passado não representa garantia de rentabilidade futura. Ao investidor é recomendada a leitura cuidadosa do prospecto e do regulamento do fundo ao aplicar seus recursos. Para a avaliação da performance do fundo de investimento, é recomendável uma análise de, no mínimo, 12 (doze) meses. O Sistema Economática é uma ferramenta para auxiliar o trabalho do analista e não contém nada que por si só deva ser interpretado como uma recomendação de investimento.

Características	
CNPJ	19523306000150
Início do Fundo	20/03/2014
Código Anbima	363375
Classificação Anbima	Renda Fixa Duração Livre Soberano
Gestão	BB Dvm S.A
Custodiante	Banco do Brasil S.A.
Administrador	BB Dvm S.A
Taxa máx. adm. (%)	0,20
Taxa performance	-
Data da Última Cotação	12/08/2016
Cota	1,4576
Patrimônio Líquido (R\$ 000)	299.851
Patrimônio Médio 12m (R\$ 000)	274.433
Alavancado	Não
Investimento no Exterior	Não se Aplica
Investidor qualificado	Não
Tipo de investidor	Não Há Restrição
Resolução 3792	Sim
Resolução 3922	Sim

Condições de Investimentos	
Aplicação inicial mínima	300.000
Aplicação adicional mínima	0
Resgate mínimo	0
Saldo mínimo	0
Prazo emissão de cotas	D+000
Prazo conversão resgate	D+000
Prazo pgto resgate	D+000
Benchmark	Não se Aplica

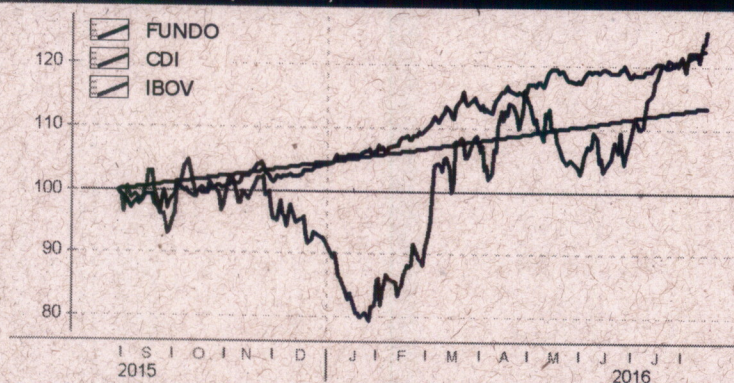
Patrimônio Líquido (R\$) X Valor da Cota




Retornos (%) (até 12/08/2016)

	mar 2016	abr 2016	mai 2016	jun 2016	jul 2016	ago 2016	2014	2015	2016	12m	24m	36m	do início
● FUNDO	3,06	3,51	0,39	0,61	2,08	1,59	-	10,15	17,59	22,88	33,36	-	45,76
● CDI	1,16	1,05	1,11	1,16	1,11	0,53	10,81	13,24	8,47	14,13	28,04	40,86	33,29
● IBOV	16,97	7,70	-10,09	6,30	11,22	1,73	-2,91	-13,31	34,49	20,48	3,29	15,90	23,31

Retorno Acumulado (252 dias)



Composição da Carteira (por tipo de Investimento)



Perfil de Retornos (Últ. 12 meses)

Meses Positivos	11
Meses Negativos	1
Maior Retorno Mensal (%)	3,51
Menor Retorno Mensal (%)	-0,32
Retorno Acumulado (%)	22,88
Volatilidade	8,50
Sharpe	0,94
VAR de 1 mês - 95% (%)	4,04

As informações contidas neste material são de caráter exclusivamente informativo. Fundos de Investimento não contam com garantia do administrador do fundo, do gestor da carteira, de qualquer mecanismo de seguro ou ainda, do Fundo Garantidor de Crédito - FGC. A rentabilidade obtida no passado não representa garantia de rentabilidade futura. Ao investidor é recomendada a leitura cuidadosa do prospecto e do regulamento do fundo ao aplicar seus recursos. Para a avaliação da performance do fundo de investimento, é recomendável uma análise de, no mínimo, 12 (doze) meses. O Sistema Economática é uma ferramenta para auxiliar o trabalho do analista e não contém nada que por si só deva ser interpretado como uma recomendação de investimento.

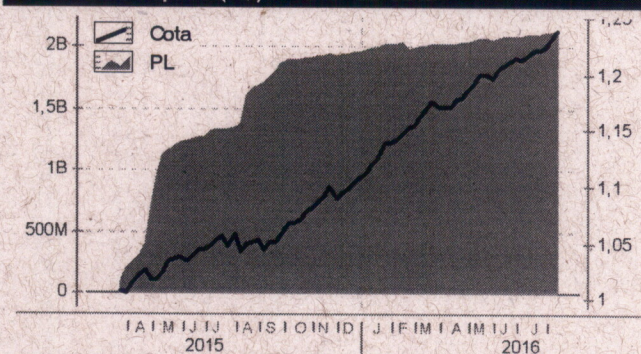
Características	
CNPJ	19523305000106
Início do Fundo	16/03/2015
Código Anbima	390739
Classificação Anbima	Renda Fixa Duração Livre Soberano
Gestão	BB Dsvm S.A
Custodiante	Banco do Brasil S.A.
Administrador	BB Dsvm S.A
Taxa máx. adm. (%)	0,20
Taxa performance	-

Condições de Investimentos	
Aplicação inicial mínima	300.000
Aplicação adicional mínima	0
Resgate mínimo	0
Saldo mínimo	0
Prazo em emissão de cotas	D+000
Prazo conversão resgate	D+000
Prazo pgto resgate	D+000
Benchmark	Não se Aplica

Data da Última Cotação	12/08/2016
Cota	1,2385
Patrimônio Líquido (R\$ 000)	2.125.826
Patrimônio Médio 12m (R\$ 000)	2.005.918

Alavancado	Não
Investimento no Exterior	Não se Aplica
Investidor qualificado	Não
Tipo de investidor	Não Há Restrição
Resolução 3792	Sim
Resolução 3922	Sim

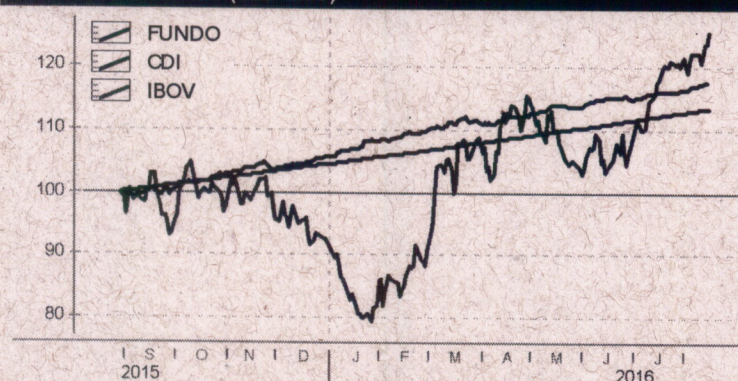
Patrimônio Líquido (R\$) X Valor da Cota




Retornos (%) (até 12/08/2016)

	mar 2016	abr 2016	mai 2016	jun 2016	jul 2016	ago 2016	2014	2015	2016	12m	24m	36m	do início
● FUNDO	1,02	1,54	0,96	1,03	1,29	1,08	-	-	11,35	18,09	-	-	23,85
● CDI	1,16	1,05	-1,11	1,16	1,11	0,53	10,81	13,24	8,47	14,13	28,04	40,86	20,09
● IBOV	16,97	7,70	-10,09	6,30	11,22	1,73	-2,91	-13,31	34,49	20,48	3,29	15,90	19,35

Retorno Acumulado (252 dias)



Composição da Carteira (por tipo de Investimento)



Perfil de Retornos (Últ. 12 meses)

Meses Positivos	12
Meses Negativos	0
Maior Retorno Mensal (%)	2,38
Menor Retorno Mensal (%)	0,74
Retorno Acumulado (%)	18,09
Volatilidade	3,10
Sharpe	1,13
VAR de 1 mês - 95% (%)	1,47

- Títulos públicos
- Operações compromissadas
- Valores a receber
- Disponibilidades
- Valores a pagar

As informações contidas neste material são de caráter exclusivamente informativo. Fundos de Investimento não contam com garantia do administrador do fundo, do gestor da carteira, de qualquer mecanismo de seguro ou ainda, do Fundo Garantidor de Crédito - FGC. A rentabilidade obtida no passado não representa garantia de rentabilidade futura. Ao investidor é recomendada a leitura cuidadosa do prospecto e do regulamento do fundo ao aplicar seus recursos. Para a avaliação da performance do fundo de investimento, é recomendável uma análise de, no mínimo, 12 (doze) meses. O Sistema Economática é uma ferramenta para auxiliar o trabalho do analista e não contém nada que por si só deva ser interpretado como uma recomendação de investimento.

Características

CNPJ	20734937000106
Início do Fundo	12/05/2015
Código Anbima	394793
Classificação Anbima	Renda Fixa Duração Livre Soberano
Gestão	BB Dtvn S.A.
Custodiante	Banco do Brasil S.A.
Administrador	BB Dtvn S.A.
Taxa máx. adm. (%)	0,20
Taxa performance	-

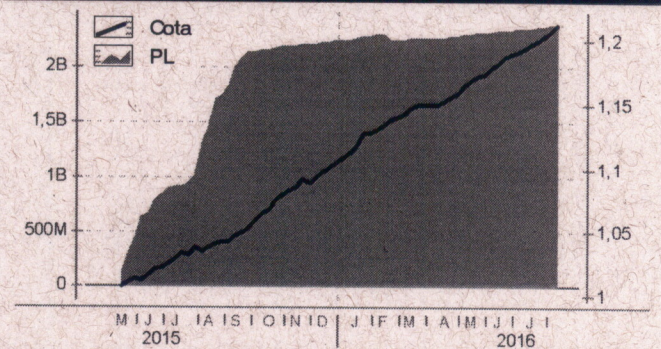
Data da Última Cotação	12/08/2016
Cota	1,2118
Patrimônio Líquido (R\$ 000)	2.377.338
Patrimônio Médio 12m (R\$ 000)	2.263.761

Alavancado	Não
Investimento no Exterior	Não se Aplica
Investidor qualificado	Não
Tipo de investidor	Não Há Restrição
Resolução 3792	Sim
Resolução 3922	Sim

Condições de Investimentos

Aplicação inicial mínima	300.000
Aplicação adicional mínima	0
Resgate mínimo	0
Saldo mínimo	0
Prazo emissão de cotas	D+000
Prazo conversão resgate	D+000
Prazo pgto resgate	D+000
Benchmark	Não se Aplica

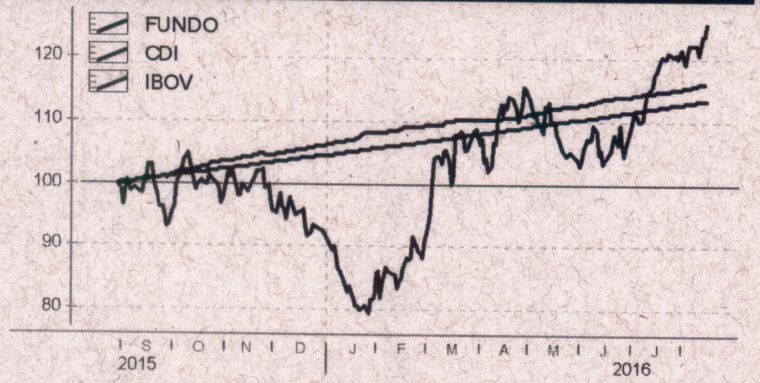
Patrimônio Líquido (R\$) X Valor da Cota




Retornos (%) (até 12/08/2016)

	mar 2016	abr 2016	mai 2016	jun 2016	jul 2016	ago 2016	2014	2015	2016	12m	24m	36m	do início
● FUNDO	0,84	0,88	1,34	1,27	1,13	0,73	-	-	9,37	16,69	-	-	21,18
● CDI	1,16	1,05	1,11	1,16	1,11	0,53	10,81	13,24	8,47	14,13	28,04	40,86	17,95
● IBOV	16,97	7,70	-10,09	6,30	11,22	1,73	-2,91	-13,31	34,49	20,48	3,29	15,90	2,65

Retorno Acumulado (252 dias)



Composição da Carteira (por tipo de Investimento)



Perfil de Retornos (Últ. 12 meses)

Meses Positivos	12
Meses Negativos	0
Maior Retorno Mensal (%)	2,21
Menor Retorno Mensal (%)	0,73
Retorno Acumulado (%)	16,69
Volatilidade	1,22
Sharpe	1,83
VAR de 1 mês - 95% (%)	0,58

As informações contidas neste material são de caráter exclusivamente informativo. Fundos de Investimento não contam com garantia do administrador do fundo, do gestor da carteira, de qualquer mecanismo de seguro ou ainda, do Fundo Garantidor de Crédito - FGC. A rentabilidade obtida no passado não representa garantia de rentabilidade futura. Ao investidor é recomendada a leitura cuidadosa do prospecto e do regulamento do fundo ao aplicar seus recursos. Para a avaliação da performance do fundo de investimento, é recomendável uma análise de, no mínimo, 12 (doze) meses. O Sistema Economática é uma ferramenta para auxiliar o trabalho do analista e não contém nada que por si só deva ser interpretado como uma recomendação de investimento.

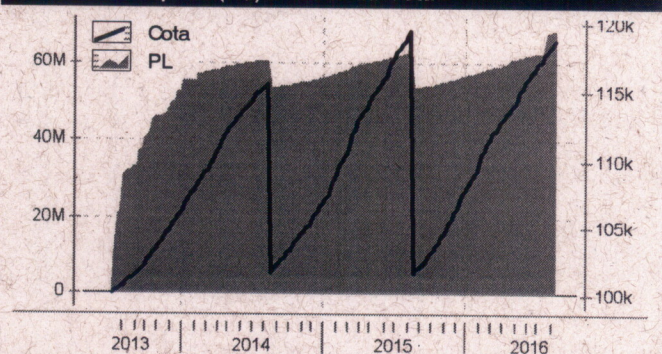
Características

CNPJ	09257784000102
Início do Fundo	02/07/2013
Código Anbima	343110
Classificação Anbima	FIDC Fomento Mercantil
Gestão	Gradual Cctvm S A
Custodiante	-
Administrador	Gradual Cctvm S A
Taxa máx. adm. (%)	0,50
Taxa performance	-
Data da Última Cotação	11/08/2016
Cota	118.774
Patrimônio Líquido (R\$ 000)	68.584
Patrimônio Médio 12m (R\$ 000)	60.058
Alavancado	Não
Investimento no Exterior	Não se Aplica
Investidor qualificado	Não
Tipo de investidor	Não Há Restrição
Resolução 3792	-
Resolução 3922	-

Condições de Investimentos

Aplicação inicial mínima	100.000
Aplicação adicional mínima	0
Resgate mínimo	0
Saldo mínimo	0
Prazo emissão de cotas	D+000
Prazo conversão resgate	D+000
Prazo pgto resgate	D+000
Benchmark	Não se Aplica

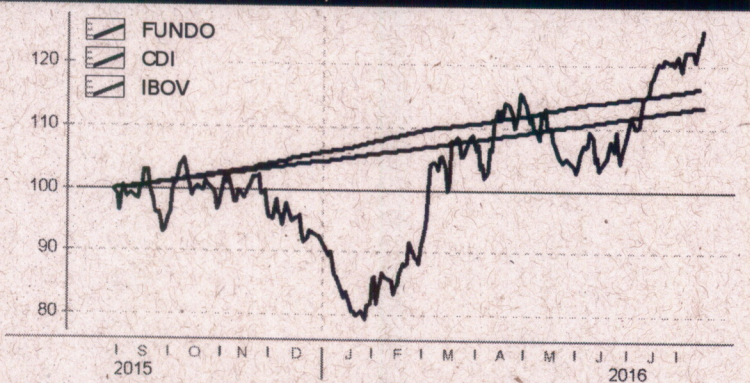
Patrimônio Líquido (R\$) X Valor da Cota



Retornos (%) (até 11/08/2016)

	mar 2016	abr 2016	mai 2016	jun 2016	jul 2016	ago 2016	2014	2015	2016	12m	24m	36m	do início
● FUNDO	1,06	1,11	1,42	1,05	0,98	0,50	0,61	1,04	9,83	-0,66	2,82	17,69	18,77
● CDI	1,16	1,05	1,11	1,16	1,11	0,47	10,81	13,24	8,41	14,13	28,02	40,83	42,05
● IBOV	16,97	7,70	-10,09	6,30	11,22	1,73	-2,91	-13,31	34,49	18,80	2,98	16,89	28,90

Retorno Acumulado (252 dias)



Composição da Carteira (por tipo de Investimento)

Perfil de Retornos (Últ. 12 meses)

Meses Positivos	12
Meses Negativos	0
Maior Retorno Mensal (%)	1,78
Menor Retorno Mensal (%)	0,50
Retorno Acumulado (%)	-0,66
Volatilidade	16,51
Sharpe	-0,80
VAR de 1 mês - 95% (%)	7,21

As informações contidas neste material são de caráter exclusivamente informativo. Fundos de Investimento não contam com garantia do administrador do fundo, do gestor da carteira, de qualquer mecanismo de seguro ou ainda, do Fundo Garantidor de Crédito - FGC. A rentabilidade obtida no passado não representa garantia de rentabilidade futura. Ao investidor é recomendada a leitura cuidadosa do prospecto e do regulamento do fundo ao aplicar seus recursos. Para a avaliação da performance do fundo de investimento, é recomendável uma análise de, no mínimo, 12 (doze) meses. O Sistema Economática é uma ferramenta para auxiliar o trabalho do analista e não contém nada que por si só deva ser interpretado como uma recomendação de investimento.