

RECIFE
PREFEITURA DA CIDADE

**RECI
PREV**

PREFEITURA DO RECIFE
AUTARQUIA MUNICIPAL DE PREVIDÊNCIA E ASSISTÊNCIA À SAÚDE DOS
SERVIDOS
GERÊNCIA DE INVESTIMENTOS
AUTORIZAÇÃO DE APLICAÇÃO E RESGATE – APR

ART. 3º - B DA PORTARIA MPS Nº 519/2011, INCLUÍDO PELO ART. 2º DA PORTARIA MPS Nº 170,
DE 25/04/2012, DOU DE 26/04/2012

AUTORIZAÇÃO DE APLICAÇÃO E RESGATE - APR	
Unidade Gestora do RPPS: Autarquia Municipal de Previdência e Assistência à Saúde dos Servidores	Nº / ANO: 114 /2015
CNPJ: 05.244.336/0001-13	OF. Nº: 114 /2015 – GI
	Data: 03/09/2015
VALOR (R\$): 10.500.000,00 (Dez milhões e quinhentos mil reais)	Dispositivo da Resolução do CMN: Art. 7º, IV; Art. 8º, IV e Art. 7º, VII, “b”
HISTÓRICO DA OPERAÇÃO	
Descrição da operação: Resgate no valor de R\$ 10.500.000,00 (Dez milhões e quinhentos mil reais), do fundo BB Previdenciário RF Fluxo CNPJ: 13.077.415/0001-05, para ser aplicado conforme a seguir:	
a) R\$ 2.500.000,00 (Dois milhões e quinhentos mil reais), no fundo BB Previdenciário RF Perfil CNPJ: 13.077.418/0001-49;	
b) R\$ 6.000.000,00 (Seis milhões de reais), no fundo Sul América Crédito Ativo FIM Crédito Privado CNPJ: 13.823.084/0001-05;	
c) R\$ 2.000.000,00 (Dois milhões de reais), no fundo Sul América Excellence Fundo de Investimento Renda Fixa Crédito Privado CNPJ: 04.899.128/0001-90.	
As aplicações nos fundos BB Previdenciário RF Perfil CNPJ: 13.077.418/0001-49, Sul América Crédito Ativo FIM Crédito Privado CNPJ: 13.823.084/0001-05 e Sul América Excellence Fundo de Investimento Renda Fixa Crédito Privado CNPJ: 04.899.128/0001-90, estão aderentes à política de investimentos do Fundo Previdenciário Reciprev.	
Os fundos BB Previdenciário RF Perfil CNPJ: 13.077.418/0001-49, Sul América Crédito Ativo FIM Crédito Privado CNPJ: 13.823.084/0001-05 e Sul América Excellence Fundo de Investimento Renda Fixa Crédito Privado CNPJ: 04.899.128/0001-90, encontram-se credenciados pelo Fundo Previdenciário Reciprev.	
O resgate e as aplicações acima foram definidos e autorizados na reunião do Comitê de Investimentos do dia 27.08.2015.	
Ambos os fundos têm como benchmark o CDI, no entanto, pelo fato dos fundos Sul América Crédito Ativo FIM Crédito Privado CNPJ: 13.823.084/0001-05 e Sul América Excellence Fundo de Investimento Renda Fixa Crédito Privado CNPJ: 04.899.128/0001-90, serem, respectivamente, multimercado e crédito privado, e em razão de suas composições, as perspectivas de rendimentos superiores ao CDI são maiores, em conformidade com as séries históricas dos mesmos.	

Como o fundo Sul América Crédito Ativo FIM Crédito Privado CNPJ: 13.823.084/0001-05, possui prazo de conversão de cotas em D+29 dias e de resgate D+30 dias, entendemos que está sujeito ao Atestado de Compatibilidade de Aplicações de Recursos previsto na Portaria N° 440, de 09 de outubro de 2031, Art. 3° IX § 4°. Referido atestado de compatibilidade encontra-se como anexo desta APR.

Anexos: Lâminas dos fundos e ofícios

CARACTERÍSTICAS DOS ATIVOS:

Segmento: Renda Fixa

Tipo de Ativo: Renda Fixa – art. 7º, IV

Instituição Financeira: BB Gestão de Recursos DTVM S.A

CNPJ da Instituição Financeira: 30.822.936/0001-69

Fundo: BB Previdenciário RF Perfil FC

CNPJ do Fundo: 13.077.418/0001-49

Índice de Referência: CDI

Patrimônio Líquido do Fundo: R\$ 5.275.034.019,33 (posição de 31/08/2015)

% do Patrimônio Líquido do Fundo: 0,04 %

Segmento: Renda Variável

Tipo de Ativo: Renda Variável – Art. 8º, IV

Instituição Financeira/Gestor: Sul América Investimentos Gestora de Recursos S.A.

CNPJ da Instituição Financeira: 21.813.291/0001-07

Fundo: Sul América Crédito Ativo Fundo de Investimento Multimercado Crédito Privado

CNPJ do Fundo: 13.823.084/0001-05

Índice de Referência: CDI

Patrimônio Líquido do Fundo: R\$ 263.244.688,60 (posição de 31/08/2015)

% do Patrimônio Líquido do Fundo: 2,28 %

Segmento: Renda Fixa

Tipo de Ativo: Renda Fixa – Art. 7º, VII, “b”

Instituição Financeira: Sul América Investimentos Gestora de Recursos S.A.

CNPJ da Instituição Financeira: 21.813.291/0001-07

Fundo: Sul América Excellence Fundo de Investimento Renda Fixa Crédito Privado

CNPJ do Fundo: 04.899.128/0001-90

Índice de Referência: CDI

Patrimônio Líquido do Fundo: R\$ 1.693.889.680,17 (posição de 01/09/2015)

% do Patrimônio Líquido do Fundo: 0,12%

PROPONENTE:

Andreson Carlos Gomes de Oliveira

Chefe de Divisão de Investimentos

CPF: 052.430.264-25

Entidade Certificadora: ANBIMA

Validade da Certificação: 04/02/2018

GESTOR/AUTORIZADOR CERTIFICAÇÃO/VALIDADE

José Marcos Alves de Barros

Gerente de Investimentos

CPF: 334.326.354-00

Entidade Certificadora: ANBIMA

Validade da Certificação: 13/09/2016

RESPONSÁVEL PELA LIQUIDAÇÃO DA OPERAÇÃO:

Márcio Araújo Acioli

Gerente Administrativo e Financeiro

CPF: 111.494.264-20

Recife, 03 de setembro de 2015

Ofício RECIPREV nº114/2015 – GI

Senhor Gerente,

Solicitamos resgatar o valor de R\$ 10.500.000,00 (Dez milhões e quinhentos mil reais), do fundo BB Previdenciário RF Fluxo CNPJ: 13.077.415/0001-05, vinculado a conta 7.909-X, e efetuar as operações:

a) Aplicar o valor de R\$ 2.500.000,00 (Dois milhões de reais), no fundo BB Previdenciário RF Perfil CNPJ: 13.077.418/0001-49;

b) Efetuar as seguintes TEDs:

Banco: Banco Itaú S.A. (341)
Agência: 8541
Conta Corrente: 05969-0
Favorecido: Sul América Crédito Ativo FIM Crédito Privado
CNPJ: 13.823.084/0001-05
R\$ 6.000.000,00 (Seis milhões de reais)

Banco: Banco Itaú S.A. (341)
Agência: 2001
Conta Corrente: 30630-3
Favorecido: Sul América Excellence Fundo de Investimento Renda Fixa Crédito Privado
CNPJ: 04.899.128/0001-90
R\$ 2.000.000,00 (Dois milhões de reais)

Justificativa da aplicação: APR 114/2015

Atenciosamente,

JOSÉ MARCOS ALVES DE BARROS
GERENTE DE INVESTIMENTOS

MÁRCIO ARAUJO ACIOLI
GERENTE ADMINISTRATIVO E FINANCEIRO

Ilmo Senhor
PEDRO PAULO
Gerente de Relacionamento
Banco do Brasil S.A. – Agência Setor Público - Recife -PE
NESTA



Recife, 03 de setembro de 2015

Ofício RECIPREV nº35A/2015 – GI

Prezada Giuliana Crivellaro,

Solicitamos efetuar as seguintes aplicações:

- a) R\$ 6.000.000,00 (Seis milhões de reais), no fundo Sul América Crédito Ativo FIM Crédito Privado CNPJ: 13.823.084/0001-05;
- b) R\$ 2.000.000,00 (Dois milhões de reais), no fundo Sul América Excellence Fundo de Investimento Renda Fixa Crédito Privado CNPJ: 04.899.128/0001-90.

Informamos que as TEDs foram encaminhadas nesta data.

Justificativa da aplicação: APR 114/2015

Atenciosamente,

JOSÉ MARCOS ALVES DE BARROS
GERENTE DE INVESTIMENTOS

MÁRCIO ARAUJO ACIOLI
GERENTE ADMINISTRATIVO E FINANCEIRO

Ilma Senhora
GIULIANA CRIVELLARO
Sul América Investimentos Gestora de Recursos S.A.
São Paulo - SP

*Solicitação
para envio em
03/09/2015*

*WGC/CS
Gerente de Investimentos - CRH 21
Autarquia Municipal de Previdência
e Assistência à Saúde - São Paulo - SP*



PORTARIA MPS Nº 440, DE 09 DE OUTUBRO DE 2013 - DOU DE 11/10/2013

"Art. 3º IX § 4º As aplicações que apresentem prazos para desinvestimento, inclusive prazos de carência e para conversão de cotas de fundos de investimentos, deverão ser precedidas de atestado do responsável legal pelo RPPS, evidenciando a sua compatibilidade com as obrigações presentes e futuras do regime.


ATESTADO DE COMPATIBILIDADE DE APLICAÇÕES DE RECURSOS

Com base na Portaria MPS Nº 440, de 09 de outubro de 2013, Art. 3º IX § 4º, apresentamos as projeções das: Quantidades de Aposentadorias e Pensões; Despesas; Receitas; Resultados Previdenciários; Saldos Financeiros do Fundo Previdenciário Reciprev até o ano 2032, decorrentes do Estudo Atuarial realizado pela Caixa Econômica Federal em junho/2015.

Ano	Qtde. Aposentadorias e Pensões	Despesas Previdenciárias	Receitas Previdenciárias	Resultado Previdenciário	Saldo Financeiro do Exercício
2015	173	14.653.753,16	125.315.284,81	110.661.531,65	997.514.441,06
2016	370	22.094.567,98	141.188.734,78	119.094.166,80	1.116.608.607,86
2017	677	31.996.743,64	158.570.269,86	126.573.526,22	1.243.182.134,08
2018	802	36.336.702,67	165.392.574,17	129.055.871,50	1.372.238.005,58
2019	872	39.530.918,76	170.141.614,74	130.610.695,98	1.502.848.701,56
2020	933	41.925.194,13	172.184.095,41	130.258.901,28	1.633.107.602,84
2021	1.007	45.141.165,77	177.687.117,42	132.545.951,65	1.765.653.554,49
2022	1.095	49.122.813,76	182.864.751,94	133.741.938,18	1.899.395.492,67
2023	1.204	55.176.964,60	187.223.641,29	132.046.676,69	2.031.442.169,36
2024	1.353	61.836.741,26	191.423.149,47	129.586.408,21	2.161.028.577,57
2025	1.533	70.116.272,72	195.225.241,10	125.108.968,38	2.286.137.545,95
2026	1.815	82.167.698,31	198.705.407,77	116.537.709,46	2.402.675.255,41
2027	2.265	102.002.233,97	201.569.192,58	99.566.958,61	2.502.242.214,02
2028	2.656	118.450.832,89	204.423.104,25	85.972.271,36	2.588.214.485,38
2029	3.075	137.187.014,30	206.975.265,24	69.788.250,94	2.658.002.736,32
2030	3.463	153.072.632,93	209.542.414,53	56.469.781,60	2.714.472.517,92
2031	4.643	192.581.097,64	211.679.735,00	19.098.637,36	2.733.571.155,28
2032	5.092	211.783.369,42	213.774.884,07	1.991.514,65	2.735.562.669,93

Estudo Atuarial 2015 – Realizado pela Caixa Econômica Federal (Base de dados/Dezembro 2014)

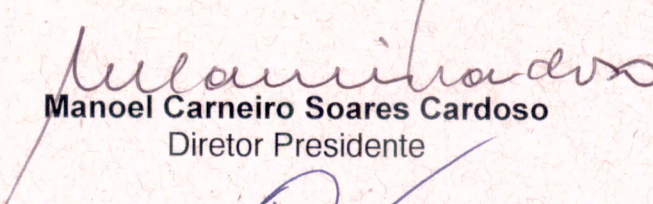
Deste modo, as receitas previdenciárias anuais são suficientes para cobrir as despesas previdenciárias anuais no mínimo até o ano de 2032, justificando-se a realização da aplicação no ativo a seguir, por estar compatível com as obrigações presentes e futuras do Fundo Previdenciário Reciprev.







CARACTERÍSTICAS DOS ATIVOS	
Valor da aplicação	R\$ 6.000.000,00 (Seis milhões de reais)
Segmento	Renda Variável
Tipo de Ativo	Renda Variável - Art. 8º, IV
Instituição Financeira/Gestor	Sul América Investimentos Gestora de Recursos S.A
CNPJ da Instituição Financeira/Gestor	21.813.291/0001-07
Fundo	Sul América Crédito Ativo Fundo de Investimento Multimercado Crédito Privado
CNPJ do Fundo	13.823.084/0001-05
Índice de Referência	CDI
Patrimônio Líquido do Fundo	R\$ 263.244.688,60
% do Patrimônio Líquido do Fundo	2,28% (R\$6.000.000,00/R\$ 263.244.688,60)
% da Aplicação – Política de Investimento Art. 8º, IV	A soma de todas as aplicações neste artigo, encontram-se enquadradas na Política de Investimentos e na Resolução 3.922 de 25 de novembro de 2010.
Prazo da aplicação	Conversão de cotas em D+29 dias e resgate em D+30 dias.
Justificativas da aplicação	APR 114/2015

Recife (PE), 03 de setembro de 2015


Manoel Carneiro Soares Cardoso
Diretor Presidente


Francisco Canindé Antunes F Junior
Diretor Executivo

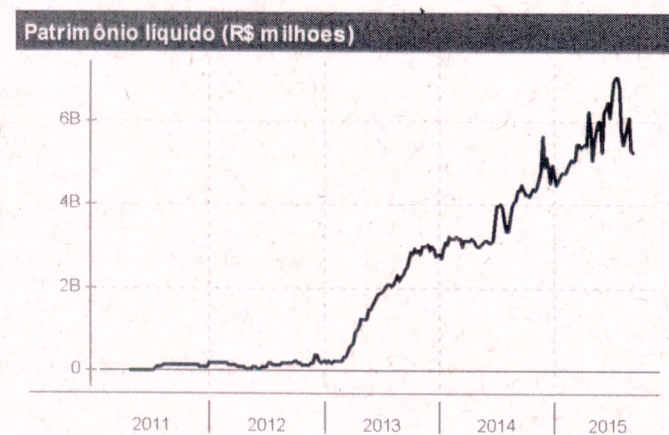
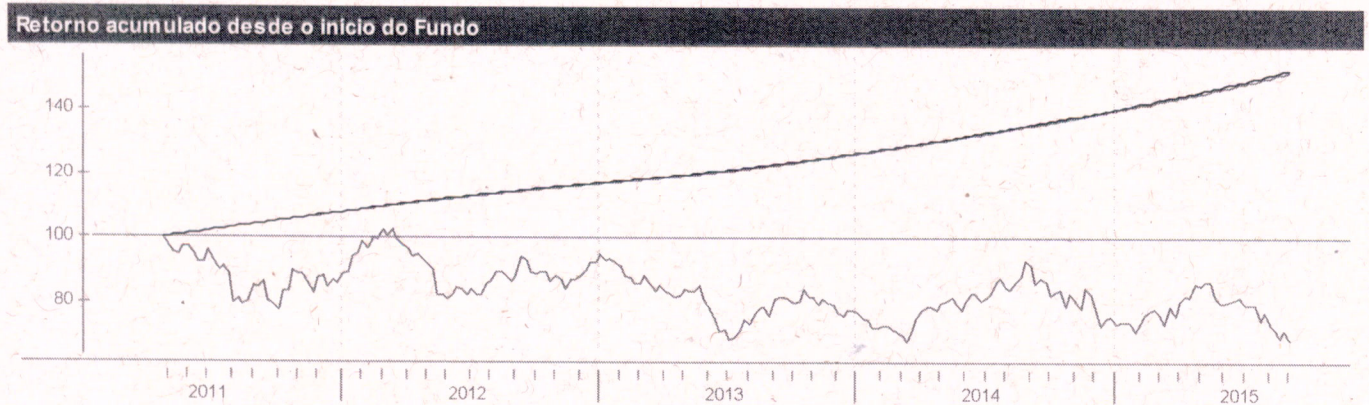

José Marcos Alves de Barros
Gerente de Investimentos

BB Prev RF Perfil Fc

Características	
Gestão:	BB Dtv m S.A
Administrador:	BB Dtv m S.A
Taxa máx. de adm. (%):	0,30
Taxa de performance:	-
Classificação Anbima:	Renda Fixa
CNPJ	13077418000149

Informações Operacionais	
Aplicação mínima (R\$)	1.000
Movimentação mínima (R\$)	0
Saldo mínimo (R\$)	0
Conversão de cota para aplicação:	D+000
Conversão de cota para resgate:	D+000
Disponibilidade dos recursos resgatados:	D+000

Retorno (%) (até 31/08/2015)																	
	ago 2015	Jul 2015	Jun 2015	mai 2015	abr 2015	mar 2015	fev 2015	jan 2015	dez 2014	nov 2014	out 2014	set 2014	2015	24m	12m	6m	1m
● Fundo	1,11	1,20	1,09	1,03	0,97	1,04	0,83	0,94	1,01	0,82	0,98	0,89	8,52	24,13	12,61	6,62	1,11
● CDI	1,11	1,18	1,07	0,98	0,95	1,04	0,82	0,93	0,96	0,84	0,94	0,90	8,36	23,71	12,35	6,49	1,11
● Dólar	7,45	9,39	-2,40	6,19	-6,68	11,46	8,11	0,23	3,75	4,74	-0,28	9,44	37,29	53,71	62,83	26,70	7,45
● Euro	9,07	8,17	-0,97	4,56	-3,02	6,76	7,24	-6,73	1,12	4,39	-1,23	5,10	26,51	30,40	38,61	26,49	9,07
● Ibovespa	-8,33	-4,17	0,61	-6,17	9,93	-0,84	9,97	-6,20	-8,62	0,18	0,95	-11,70	-6,76	-6,77	-23,92	-9,61	-8,33
● IBX	-8,25	-3,44	0,76	-5,47	9,12	-0,51	9,33	-5,88	-8,26	0,31	0,95	-11,25	-5,73	-3,73	-22,28	-8,39	-8,25
● IGP-M	0,28	0,69	0,67	0,41	1,17	0,98	0,27	0,76	0,62	0,98	0,28	0,20	5,34	12,81	7,55	4,26	0,28
● Poupança	0,69	0,73	0,68	0,62	0,61	-0,63	0,59	-	-	0,62	0,60	0,59	-	15,26	7,74	4,02	0,69



Histórico (até 31/08/2015)	
Cota:	1,5253
Patrimônio Líquido (R\$):	5.275.034.019,33
PL Médio últimos 12 Meses (R\$)	5.114.037.142,13
Início do Fundo:	28/04/2011
Máximo Retorno Mensal desde o início:	1,20
Mínimo Retorno Mensal desde o início:	0,48
N° de Meses com Retorno Positivo desde o início:	52
N° de Meses com Retorno Negativo desde o início:	0
Retorno Acumulado desde o início:	52,53
Volatilidade desde o início:	0,13

As informações contidas neste material são de caráter exclusivamente informativo. Fundos de Investimento não contam com garantia do administrador do fundo, do gestor da carteira, de qualquer mecanismo de seguro ou ainda, do Fundo Garantidor de Crédito - FGC. A rentabilidade obtida no passado não representa garantia de rentabilidade futura. Ao investidor é recomendada a leitura cuidadosa do prospecto e do regulamento do fundo ao aplicar seus recursos. Para a avaliação da performance do fundo de investimento, é recomendável uma análise de, no mínimo, 12 (doze) meses. O Sistema Econômica é uma ferramenta para auxiliar o trabalho do analista e não contém nada que por si só deve ser interpretado como uma recomendação de investimento.

Sul America Cred Ativo FI Mult Cred Priv

Características

Gestão:	Sul America Investimentos Gestora de Rec
Administrador:	Sul America Investimentos
Taxa máx. de adm. (%):	0,60
Taxa de performance:	20% que exceder 108% do CDI
Classificação Anbima:	Multimercados Estratégia Específica
CNPJ	13823084000105

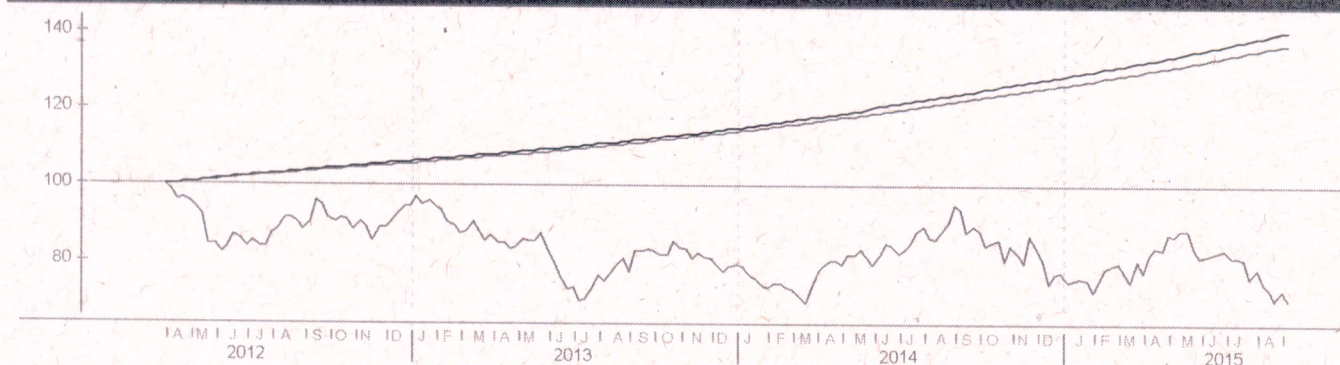
Informações Operacionais

Aplicação mínima (R\$)	25.000
Movimentação mínima (R\$)	5.000
Saldo mínimo (R\$)	5.000
Conversão de cota para aplicação:	D+000
Conversão de cota para resgate:	D+029
Disponibilidade dos recursos resgatados:	D+060

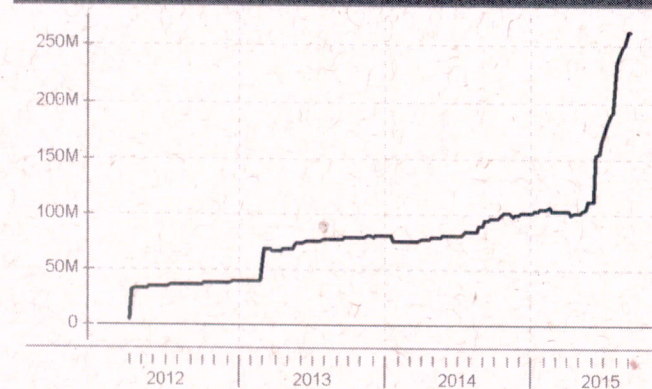
Retorno (%) (até 31/08/2015)

	ago 2015	jul 2015	jun 2015	mai 2015	abr 2015	mar 2015	fev 2015	jan 2015	dez 2014	nov 2014	out 2014	set 2014	2015	24m	12m	6m	1m
● Fundo	1,08	1,25	1,13	1,08	1,11	1,14	0,84	0,97	0,94	0,89	1,19	0,93	8,94	25,79	13,30	7,00	1,08
● CDI	1,11	1,18	1,07	0,98	0,95	1,04	0,82	0,93	0,96	0,84	0,94	0,90	8,36	23,71	12,35	6,49	1,11
● Dólar	7,45	9,39	-2,40	6,19	-6,68	11,46	8,11	0,23	3,75	4,74	-0,28	9,44	37,29	53,71	62,83	26,70	7,45
● Euro	9,07	8,17	-0,97	4,56	-3,02	6,76	7,24	-6,73	1,12	4,39	-1,23	5,10	26,51	30,40	38,61	26,49	9,07
● Ibovespa	-8,33	-4,17	0,61	-6,17	9,93	-0,84	9,97	-6,20	-8,62	0,18	0,95	-11,70	-6,76	-6,77	-23,92	-9,61	-8,33
● IBX	-8,25	-3,44	0,76	-5,47	9,12	-0,51	9,33	-5,88	-8,26	0,31	0,95	-11,25	-5,73	-3,73	-22,28	-8,39	-8,25
● IGP-M	0,28	0,69	0,67	0,41	1,17	0,98	0,27	0,76	0,62	0,98	0,28	0,20	5,34	12,81	7,55	4,26	0,28
● Poupança	0,69	0,73	0,68	0,62	0,61	0,63	0,59	-	-	0,62	0,60	0,59	-	15,26	7,74	4,02	0,69

Retorno acumulado desde o início do Fundo



Patrimônio líquido (R\$ milhões)



Histórico (até 31/08/2015)

Cota:	14,074
Patrimônio Líquido (R\$):	263.244.688,60
PL Médio últimos 12 Meses (R\$)	133.079.781,01
Início do Fundo:	26/03/2012
Máximo Retorno Mensal desde o início:	1,25
Mínimo Retorno Mensal desde o início:	0,48
Nº de Meses com Retorno Positivo desde o início:	41
Nº de Meses com Retorno Negativo desde o início:	0
Retorno Acumulado desde o início:	40,74
Volatilidade desde o início:	0,26

As informações contidas neste material são de caráter exclusivamente informativo. Fundos de Investimento não contam com garantia do administrador do fundo, do gestor da carteira, de qualquer mecanismo de seguro ou ainda, do Fundo Garantidor de Crédito - FGC. A rentabilidade obtida no passado não representa garantia de rentabilidade futura. Ao investidor é recomendada a leitura cuidadosa do prospecto e do regulamento do fundo ao aplicar seus recursos. Para a avaliação da performance do fundo de investimento, é recomendável uma análise de, no mínimo, 12 (doze) meses. O Sistema Econômica é uma ferramenta para auxiliar o trabalho do analista e não contém nada que por si só deva ser interpretado como uma recomendação de investimento.

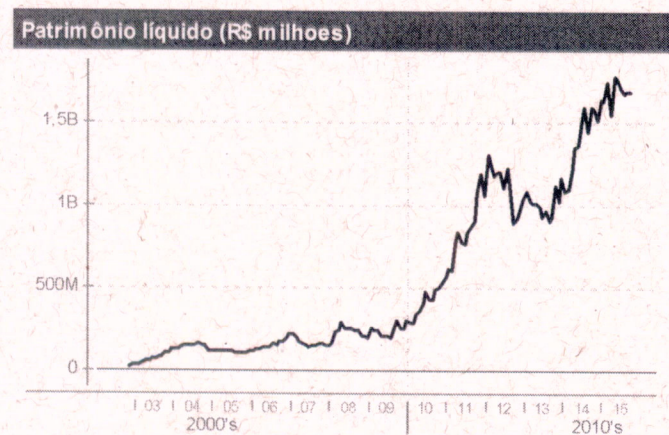
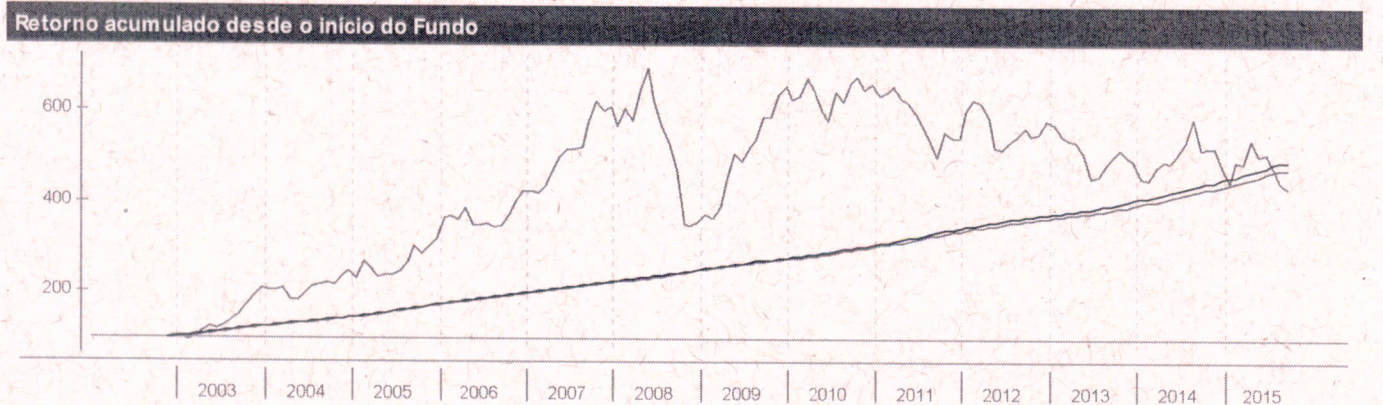
Fonte: Economatica

Sul America Excellence FI RF Cred Priv

Características	
Gestão:	Sul America Investimentos Gestora de Rec
Administrador:	Sul America Investimentos
Taxa máx. de adm. (%):	0,50
Taxa de performance:	-
Classificação Anbima:	Renda Fixa
CNPJ	04899128000190

Informações Operacionais	
Aplicação mínima (R\$)	5.000
Movimentação mínima (R\$)	2.500
Saldo mínimo (R\$)	2.500
Conversão de cota para aplicação:	D+000
Conversão de cota para resgate:	D+001
Disponibilidade dos recursos resgatados:	D+001

Retorno (%) (até 01/09/2015)																	
	set 2015	ago 2015	jul 2015	jun 2015	mai 2015	abr 2015	mar 2015	fev 2015	jan 2015	dez 2014	nov 2014	out 2014	2015	24m	12m	6m	1m
● Fundo	0,06	1,16	1,22	1,11	1,01	1,01	1,07	0,86	0,95	0,99	0,85	0,99	8,78	24,71	12,88	6,83	1,22
● CDI	0,05	1,11	1,18	1,07	0,98	0,95	1,04	0,82	0,93	0,96	0,84	0,94	8,41	23,77	12,37	6,54	1,16
● Dólar	0,71	7,45	9,39	-2,40	6,19	-6,68	11,46	8,11	0,23	3,75	4,74	-0,28	38,26	54,79	64,21	27,60	8,21
● Euro	1,33	9,07	8,17	-0,97	4,56	-3,02	6,76	7,24	-6,73	1,12	4,39	-1,23	28,19	32,13	40,90	28,17	10,52
● Ibovespa	-2,46	-8,33	-4,17	0,61	-6,17	9,93	-0,84	9,97	-6,20	-8,62	0,18	0,95	-9,06	-9,07	-25,62	-11,84	-10,59
● IBX	-2,42	-8,25	-3,44	0,76	-5,47	9,12	-0,51	9,33	-5,88	-8,26	0,31	0,95	-8,02	-6,07	-23,97	-10,61	-10,47
● IGP-M	-	0,28	0,69	0,67	0,41	1,17	0,98	0,27	0,76	0,62	0,98	0,28	-	-	-	-	-
● Poupança	-	0,69	0,73	0,68	0,62	0,61	0,63	0,59	-	-	0,62	0,60	-	-	-	-	-



Histórico (até 01/09/2015)	
Cota:	49,631
Patrimônio Líquido (R\$):	1.693.889.680,17
PL Médio últimos 12 Meses (R\$)	1.668.117.938,73
Início do Fundo:	11/11/2002
Máximo Retorno Mensal desde o início:	2,10
Mínimo Retorno Mensal desde o início:	0,06
Nº de Meses com Retorno Positivo desde o início:	154
Nº de Meses com Retorno Negativo desde o início:	0
Retorno Acumulado desde o início:	396,31
Volatilidade desde o início:	0,34

As informações contidas neste material são de caráter exclusivamente informativo. Fundos de Investimento não contam com garantia do administrador do fundo, do gestor da carteira, de qualquer mecanismo de seguro ou ainda, do Fundo Garantidor de Crédito - FGC. A rentabilidade obtida no passado não representa garantia de rentabilidade futura. Ao investidor é recomendada a leitura cuidadosa do prospecto e do regulamento do fundo ao aplicar seus recursos. Para a avaliação da performance do fundo de investimento, é recomendável uma análise de, no mínimo, 12 (doze) meses. O Sistema Econômica é uma ferramenta para auxiliar o trabalho do analista e não contém nada que por si só deva ser interpretado como uma recomendação de investimento.