



RECIFE
PREFEITURA DA CIDADE



PREFEITURA DO RECIFE
AUTARQUIA MUNICIPAL DE PREVIDÊNCIA E ASSISTÊNCIA À SAÚDE DOS
SERVIDOS
GERÊNCIA DE INVESTIMENTOS
AUTORIZAÇÃO DE APLICAÇÃO E RESGATE – APR

ART. 3º - B DA PORTARIA MPS N° 519/2011, INCLUÍDO PELO ART. 2º DA PORTARIA MPS N° 170,
DE 25/04/2012, DOU DE 26/04/2012

AUTORIZAÇÃO DE APLICAÇÃO E RESGATE - APR	Nº / ANO: 116/2015
Unidade Gestora do RPPS: Autarquia Municipal de Previdência e Assistência à Saúde dos Servidores	OF. Nº: 116 /2015 – GI
CNPJ: 05.244.336/0001-13	Data: 04/09/2015
VALOR (R\$): 85.000.000,00 (Oitenta e cinco milhões de reais)	Dispositivo da Resolução do CMN: Art. 7º, III, "a"

HISTÓRICO DA OPERAÇÃO

Descrição da operação:

Resgate dos seguintes fundos de investimentos:

a) R\$ 20.000.000,00 (Vinte milhões de reais) do fundo BB Previdenciário RF IMA B5+ CNPJ: 13.327.340/0001-73;

b) R\$ 65.000.000,00 (Sessenta e cinco milhões de reais) do fundo BB Previdenciário RF IMA B TP FI CNPJ: 07.442.078/0001-05.

Para aplicar o valor de R\$ 85.000.000,00 (Oitenta e cinco milhões de reais), no fundo BB Previdenciário RF IMA B5 LP FC CNPJ: 03.543.447/0001-03.

A aplicação no fundo BB Previdenciário RF IMA B5 LP FC CNPJ: 03.543.447/0001-03, está aderente à política de investimentos do Fundo Previdenciário Reciprev.

O fundo BB Previdenciário RF IMA B5 LP FC CNPJ: 03.543.447/0001-03, encontra-se credenciado pelo Fundo Previdenciário Reciprev.

Os resgates e aplicação acima foram definidos e autorizados nas reuniões do Comitê de Investimentos do dia 27.08.2015

Anexo: Lâminas dos fundos

CARACTERÍSTICAS DOS ATIVOS:

Segmento: Renda Fixa

Tipo de Ativo: Renda Fixa – Art. 7º, III, "a"

Instituição Financeira: BB Gestão de Recursos DTVM S.A

CNPJ da Instituição Financeira: 30.822.936/0001-69
Fundo: BB Previdenciário RF IMA B5 LP FC
CNPJ do Fundo 03.543.447/0001-03
Índice de Referência: IMA B5
Patrimônio Líquido do Fundo: R\$ (posição de 01/09/2015)
% do Patrimônio Líquido do Fundo: 7,54%

PROPONENTE:

Andreson Carlos Gomes de Oliveira
Chefe de Divisão de Investimentos
CPF: 052.430.264-25
Entidade Certificadora: ANBIMA
Validade da Certificação: 04/02/2018

GESTOR/AUTORIZADOR CERTIFICAÇÃO/VALIDADE

José Marcos Alves de Barros
Gerente de Investimentos
CPF: 334.326.354-00
Entidade Certificadora: ANBIMA
Validade da Certificação: 13/09/2016

RESPONSÁVEL PELA LIQUIDAÇÃO DA OPERAÇÃO:

José Marcos Alves de Barros
Gerente de Investimentos
CPF: 334.326.354-00
Entidade Certificadora: ANBIMA
Validade da Certificação: 13/09/2016

Recife, 04 de setembro de 2015

Ofício RECIPREV nº116/2015 – GI

Senhor Gerente,

Solicitamos efetuar as seguintes operações:

- a) Resgatar o valor de R\$ 20.000.000,00 (Vinte milhões de reais), do fundo BB Previdenciário RF IMA B5+ CNPJ: 13.327.340/0001-73 (Prazo de resgate D+2) ;
- b) Resgatar o valor de R\$ 65.000.000,00 (Sessenta e cinco milhões de reais), do fundo BB Previdenciário RF IMA B TP FI CNPJ: 07.442.078/0001-05 (Prazo de resgate D+1);
- c) Aplicar o valor de R\$ 85.000.000,00 (Oitenta e cinco milhões de reais), no fundo BB Previdenciário RF IMA B5 LP FC CNPJ: 03.543.447/0001-03.

Todos vinculados a conta 7.909-X.

Justificativa da aplicação: APR 116/2015

Atenciosamente,


JOSÉ MARCOS ALVES DE BARROS
GERENTE DE INVESTIMENTOS


MÁRCIO ARAUJO ACIOLI
GERENTE ADMINISTRATIVO E FINANCEIRO



Ilmo Senhor
PEDRO PAULO
Gerente de Relacionamento
Banco do Brasil S.A. – Agência Setor Público - Recife -PE
NESTA

BB Prev RF Ima B 5 LP Fc

Características

Gestão:	BB Dtv m S.A
Administrador:	BB Dtv m S.A
Taxa máx. de adm. (%):	0,20
Taxa de performance:	-
Classificação Anbima:	Renda Fixa Índices
CNPJ	03543447000103

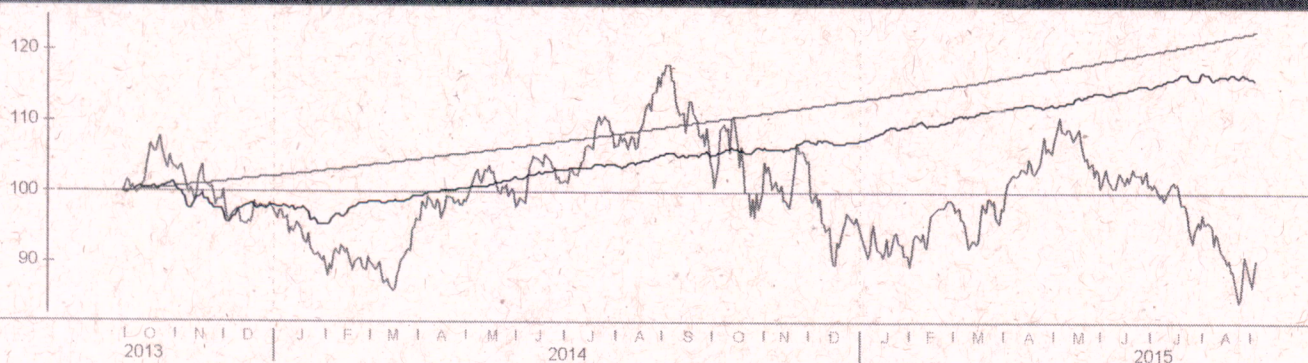
Informações Operacionais

Aplicação mínima (R\$)	1.000
Movimentação mínima (R\$)	0
Saldo mínimo (R\$)	0
Conversão de cota para aplicação:	D+000
Conversão de cota para resgate:	D+001
Disponibilidade dos recursos resgatados:	D+001

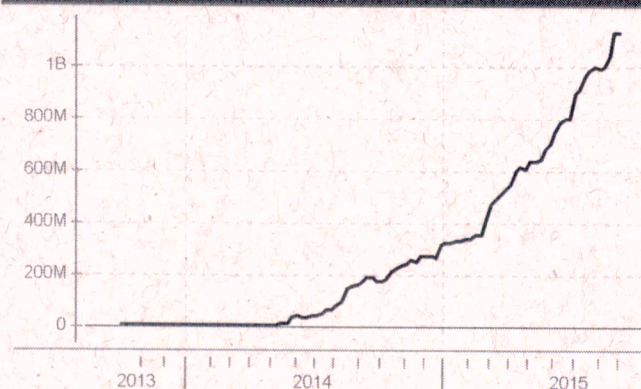
Retorno (%) (até 02/09/2015)

	set 2015	ago 2015	jul 2015	jun 2015	mai 2015	abr 2015	mar 2015	fev 2015	jan 2015	dez 2014	nov 2014	out 2014	2015	24m	12m	6m	1m
● Fundo	-0,44	-0,52	1,75	0,80	1,65	0,44	0,97	1,14	1,99	0,01	1,03	0,92	8,01	-	9,92	4,66	-0,96
● CDI	0,10	1,11	1,18	1,07	0,98	0,95	1,04	0,82	0,93	0,96	0,84	0,94	8,47	23,80	12,38	6,55	1,21
● Dólar	2,32	7,45	9,39	-2,40	6,19	-6,68	11,46	8,11	0,23	3,75	4,74	-0,28	40,48	57,82	65,69	30,22	9,94
● Euro	2,75	9,07	8,17	-0,97	4,56	-3,02	6,76	7,24	-6,73	1,12	4,39	-1,23	29,99	34,50	41,92	30,75	12,07
● Ibovespa	-0,35	-8,33	-4,17	0,61	-6,17	9,93	-0,84	9,97	-6,20	-8,62	0,18	0,95	-7,09	-10,36	-24,93	-8,93	-8,65
● IBX	-0,49	-8,25	-3,44	0,76	-5,47	9,12	-0,51	9,33	-5,88	-8,26	0,31	0,95	-6,19	-5,66	-23,34	-7,92	-8,70
● IGP-M	-	0,28	0,69	0,67	0,41	1,17	0,98	0,27	0,76	0,62	0,98	0,28	-	-	-	-	-
● Poupança	-	0,69	0,73	0,68	0,62	0,61	0,63	0,59	-	-	0,62	0,60	-	-	-	-	-

Retorno acumulado desde o início do Fundo



Patrimônio líquido (R\$ milhões)



Histórico (até 02/09/2015)

Cota:	11,228
Patrimônio Líquido (R\$):	1.127.112.790,04
PL Médio últimos 12 Meses (R\$)	628.690.189,43
Início do Fundo:	30/09/2013
Máximo Retorno Mensal desde o início:	3,23
Mínimo Retorno Mensal desde o início:	-3,93
Nº de Meses com Retorno Positivo desde o início:	19
Nº de Meses com Retorno Negativo desde o início:	5
Retorno Acumulado desde o início:	16,18
Volatilidade desde o início:	3,46

As informações contidas neste material são de caráter exclusivamente informativo. Fundos de Investimento não contam com garantia do administrador do fundo, do gestor da carteira, de qualquer mecanismo de seguro ou ainda, do Fundo Garantidor de Crédito - FGC. A rentabilidade obtida no passado não representa garantia de rentabilidade futura. Ao investidor é recomendada a leitura cuidadosa do prospecto e do regulamento do fundo ao aplicar seus recursos. Para a avaliação da performance do fundo de investimento, é recomendável uma análise de, no mínimo, 12 (doze) meses. O Sistema Econômica é uma ferramenta para auxiliar o trabalho do analista e não contém nada que por si só deva ser interpretado como uma recomendação de investimento.

Fonte: Econômica

BB Prev RF Ima B5+

Características

Gestão:	BB Dtv m S.A
Administrador:	BB Dtv m S.A
Taxa máx. de adm. (%):	0,20
Taxa de performance:	-
Classificação Anbima:	Renda Fixa Índices
CNPJ	13327340000173

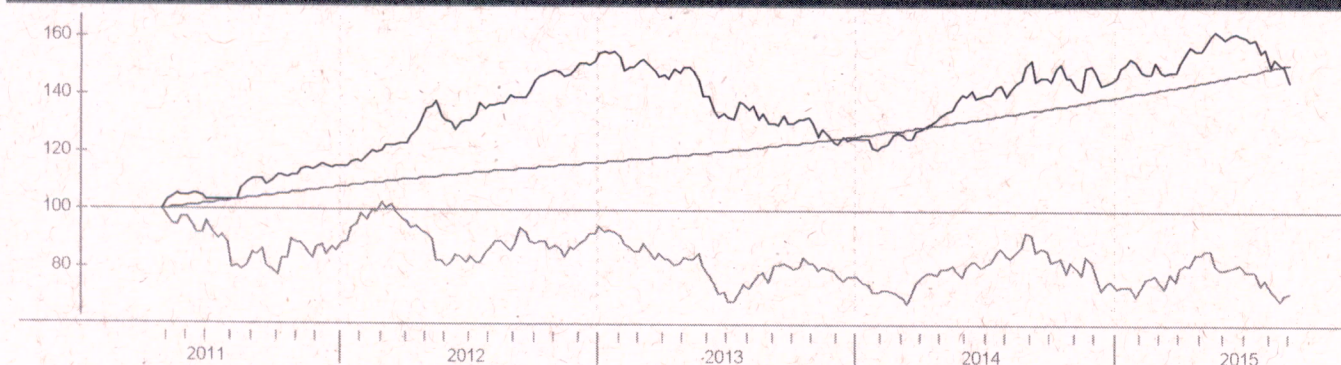
Informações Operacionais

Aplicação mínima (R\$)	10.000
Movimentação mínima (R\$)	0
Saldo mínimo (R\$)	0
Conversão de cota para aplicação:	D+000
Conversão de cota para resgate:	D+001
Disponibilidade dos recursos resgatados:	D+002

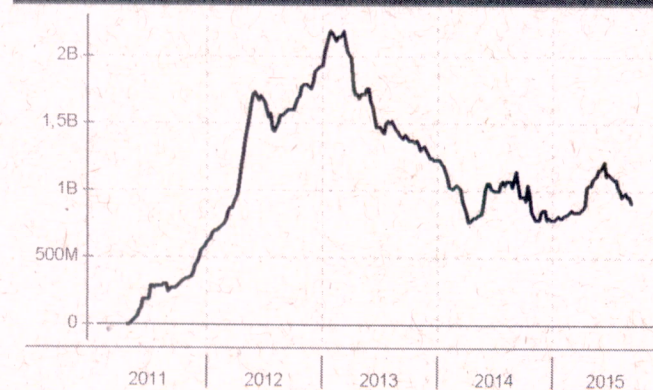
Retorno (%) (até 02/09/2015)

	set 2015	ago 2015	jul 2015	jun 2015	mai 2015	abr 2015	mar 2015	fev 2015	jan 2015	dez 2014	nov 2014	out 2014	2015	24m	12m	6m	1m
● Fundo	-2,92	-4,66	-1,90	-0,73	3,21	3,72	-1,04	0,25	3,62	-2,93	2,70	2,75	-0,83	11,08	-5,63	-3,76	-7,45
● CDI	0,10	1,11	1,18	1,07	0,98	0,95	1,04	0,82	0,93	0,96	0,84	0,94	8,47	23,80	12,38	6,55	1,21
● Dólar	2,32	7,45	9,39	-2,40	6,19	-6,68	11,46	8,11	0,23	3,75	4,74	-0,28	40,48	57,82	65,69	30,22	9,94
● Euro	2,75	9,07	8,17	-0,97	4,56	-3,02	6,76	7,24	-6,73	1,12	4,39	-1,23	29,99	34,50	41,92	30,75	12,07
● Ibovespa	-0,35	-8,33	-4,17	0,61	-6,17	9,93	-0,84	9,97	-6,20	-8,62	0,18	0,95	-7,09	-10,36	-24,93	-8,93	-8,65
● IBX	-0,49	-8,25	-3,44	0,76	-5,47	9,12	-0,51	9,33	-5,88	-8,26	0,31	0,95	-6,19	-5,66	-23,34	-7,92	-8,70
● IGP-M	-	0,28	0,69	0,67	0,41	1,17	0,98	0,27	0,76	0,62	0,98	0,28	-	-	-	-	-
● Poupança	-	0,69	0,73	0,68	0,62	0,61	0,63	0,59	-	-	0,62	0,60	-	-	-	-	-

Retorno acumulado desde o início do Fundo



Patrimônio líquido (R\$ milhões)



Histórico (até 02/09/2015)

Cota:	1,4561
Patrimônio Líquido (R\$):	917.358.617,78
PL Médio últimos 12 Meses (R\$)	932.711.964,34
Início do Fundo:	28/04/2011
Máximo Retorno Mensal desde o início:	6,85
Mínimo Retorno Mensal desde o início:	-6,15
N° de Meses com Retorno Positivo desde o início:	34
N° de Meses com Retorno Negativo desde o início:	19
Retorno Acumulado desde o início:	45,61
Volatilidade desde o início:	10,94

As informações contidas neste material são de caráter exclusivamente informativo. Fundos de Investimento não contam com garantia do administrador do fundo, do gestor da carteira, de qualquer mecanismo de seguro ou ainda, do Fundo Garantidor de Crédito - FGC. A rentabilidade obtida no passado não representa garantia de rentabilidade futura. Ao investidor é recomendada a leitura cuidadosa do prospecto e do regulamento do fundo ao aplicar seus recursos. Para a avaliação da performance do fundo de investimento, é recomendável uma análise de, no mínimo, 12 (doze) meses. O Sistema Econômica é uma ferramenta para auxiliar o trabalho do analista e não contém nada que por si só deva ser interpretado como uma recomendação de investimento.

BB Prev RF Ima B Tit Publ FI

Características

Gestão:	BB DtvM S.A
Administrador:	BB DtvM S.A
Taxa máx. de adm. (%):	0,20
Taxa de performance:	-
Classificação Anbima:	Renda Fixa Índices
CNPJ	07442078000105

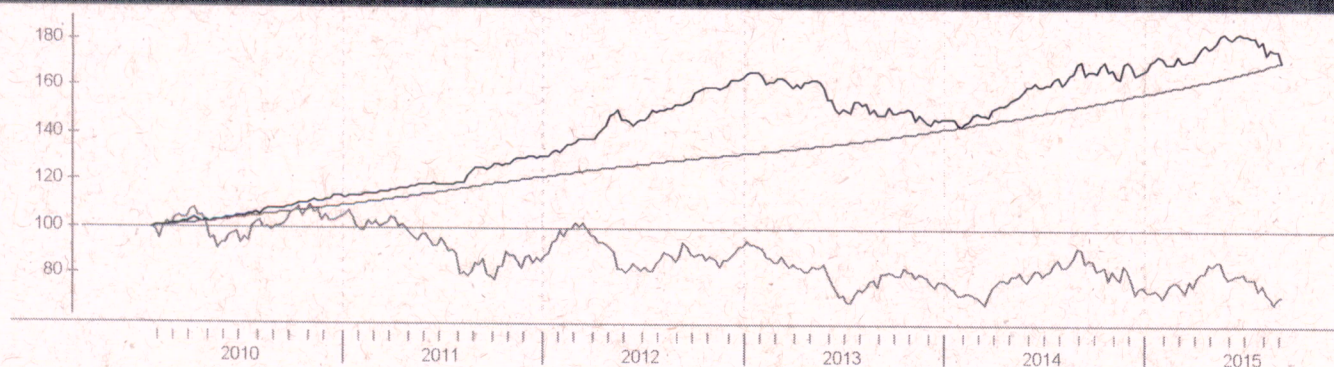
Informações Operacionais

Aplicação mínima (R\$)	10.000
Movimentação mínima (R\$)	0
Saldo mínimo (R\$)	0
Conversão de cota para aplicação:	D+000
Conversão de cota para resgate:	D+001
Disponibilidade dos recursos resgatados:	D+001

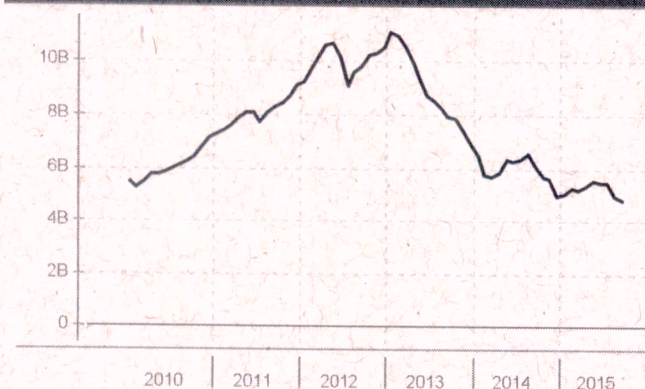
Retorno (%) (até 02/09/2015)

	set 2015	ago 2015	jul 2015	jun 2015	mai 2015	abr 2015	mar 2015	fev 2015	jan 2015	dez 2014	nov 2014	out 2014	2015	24m	12m	6m	1m
● Fundo	-1,95	-3,07	-0,85	-0,28	2,61	2,47	-0,33	0,53	3,06	-1,95	2,09	2,09	2,03	15,16	-0,67	-1,02	-4,96
● CDI	0,10	1,11	1,18	1,07	0,98	0,95	1,04	0,82	0,93	0,96	0,84	0,94	8,47	23,80	12,38	6,55	1,21
● Dólar	2,32	7,45	9,39	-2,40	6,19	-6,68	11,46	8,11	0,23	3,75	4,74	-0,28	40,48	57,82	65,69	30,22	9,94
● Euro	2,75	9,07	8,17	-0,97	4,56	-3,02	6,76	7,24	-6,73	1,12	4,39	-1,23	29,99	34,50	41,92	30,75	12,07
● Ibovespa	-0,35	-8,33	-4,17	0,61	-6,17	9,93	-0,84	9,97	-6,20	-8,62	0,18	0,95	-7,09	-10,36	-24,93	-8,93	-8,65
● IBX	-0,49	-8,25	-3,44	0,76	-5,47	9,12	-0,51	9,33	-5,88	-8,26	0,31	0,95	-6,19	-5,66	-23,34	-7,92	-8,70
● IGP-M	-	0,28	0,69	0,67	0,41	1,17	0,98	0,27	0,76	0,62	0,98	0,28	-	-	-	-	-
● Poupança	-	0,69	0,73	0,68	0,62	0,61	0,63	0,59	-	-	0,62	0,60	-	-	-	-	-

Retorno acumulado desde o início do Fundo



Patrimônio líquido (R\$ milhões)



Histórico (até 02/09/2015)

Cota:	2,9905
Patrimônio Líquido (R\$):	4.837.275.080,32
PL Médio últimos 12 Meses (R\$)	5.280.719.477,27
Início do Fundo:	20/01/2010
Máximo Retorno Mensal desde o início:	5,22
Mínimo Retorno Mensal desde o início:	-4,50
Nº de Meses com Retorno Positivo desde o início:	50
Nº de Meses com Retorno Negativo desde o início:	18
Retorno Acumulado desde o início:	71,74
Volatilidade desde o início:	6,80

As informações contidas neste material são de caráter exclusivamente informativo. Fundos de Investimento não contam com garantia do administrador do fundo, do gestor da carteira, de qualquer mecanismo de seguro ou ainda, do Fundo Garantidor de Crédito - FGC. A rentabilidade obtida no passado não representa garantia de rentabilidade futura. Ao investidor é recomendada a leitura cuidadosa do prospecto e do regulamento do fundo ao aplicar seus recursos. Para a avaliação da performance do fundo de investimento, é recomendável uma análise de, no mínimo, 12 (doze) meses. O Sistema Econômica é uma ferramenta para auxiliar o trabalho do analista e não contém nada que por si só deva ser interpretado como uma recomendação de investimento.