



**RECIFE**  
PREFEITURA DA CIDADE

**RECI  
PREV**

**PREFEITURA DO RECIFE**  
**AUTARQUIA MUNICIPAL DE PREVIDÊNCIA E ASSISTÊNCIA À SAÚDE DOS**  
**SERVIDOS**  
**GERÊNCIA DE INVESTIMENTOS**  
**AUTORIZAÇÃO DE APLICAÇÃO E RESGATE – APR**

ART. 3º - B DA PORTARIA MPS Nº 519/2011, INCLUÍDO PELO ART. 2º DA PORTARIA MPS Nº 170,  
DE 25/04/2012, DOU DE 26/04/2012

<b>AUTORIZAÇÃO DE APLICAÇÃO E RESGATE - APR</b>  <b>Unidade Gestora do RPPS:</b> Autarquia Municipal de Previdência e Assistência à Saúde dos Servidores  <b>CNPJ:</b> 05.244.336/0001-13	<b>Nº / ANO:</b> 120 /2015
	<b>OF. Nº:</b> 120/2015 – GI
	<b>Data:</b> 14/09/2015
<b>VALOR (R\$):</b> 2.000.000,00 (Dois milhões de reais)	<b>Dispositivo da Resolução do CMN:</b> Art. 7º, I, "b"

**HISTÓRICO DA OPERAÇÃO**

Descrição das operações:

Resgate no valor de R\$ 2.000.000,00 (Dois milhões de reais), do fundo FI Caixa Brasil IMA B TP RF LP CNPJ: 10.740.658/0001-93, para ser aplicado o mesmo valor no fundo FI Caixa Brasil IMA B 5 TP RF LP CNPJ: 11.060.913/0001-10.

A aplicação no fundo FI Caixa Brasil IMA B 5 TP RF LP CNPJ: 11.060.913/0001-10, está aderente à política de investimentos do Fundo Previdenciário Reciprev.

O fundo FI Caixa Brasil IMA B 5 TP RF LP CNPJ: 11.060.913/0001-10, encontra-se credenciado pelo Fundo Previdenciário Reciprev.

O resgate e aplicação acima foram definidos e autorizados na reuniões do Comitê de Investimentos do dia 27.08.2015.

Anexo: Lâminas dos fundos e ofício

**CARACTERÍSTICAS DOS ATIVOS:**

**Segmento:** Renda Fixa

**Tipo de Ativo:** Renda Fixa – art. 7º, I, "b"

**Instituição Financeira:** Caixa Econômica Federal

**CNPJ da Instituição Financeira:** 00.360.305/0001-04

**Fundo:** FI Caixa Brasil IMA B 5 TP RF LP

**CNPJ do Fundo:** 11.060.913/0001-10

**Índice de Referência:** IMA B5

**Patrimônio Líquido do Fundo:** R\$ 3.776.825.793,47 ( posição de 10/09/2015 )

**% do Patrimônio Líquido do Fundo:** 0,05 %

**PROPONENTE:**

Andreson Carlos Gomes de Oliveira  
Chefe de Divisão de Investimentos  
CPF: 052.430.264-25  
Entidade Certificadora: ANBIMA  
Validade da Certificação: 04/02/2018

**GESTOR/AUTORIZADOR CERTIFICAÇÃO/VALIDADE**

José Marcos Alves de Barros  
Gerente de Investimentos  
CPF: 334.326.354-00  
Entidade Certificadora: ANBIMA  
Validade da Certificação: 13/09/2016

**RESPONSÁVEL PELA LIQUIDAÇÃO DA OPERAÇÃO:**

Márcio Araújo Acioli  
Gerente Administrativo e Financeiro  
CPF: 111.494.264-20

Recife, 14 de setembro de 2015


Ofício RECIPREV nº 120/2015 – GI

Senhora Gerente,

Solicitamos regatar o valor de R\$ 2.000.000,00 (Dois milhões de reais), do fundo FI Caixa Brasil Ima B Tp RF LP CNPJ: 10.740.658/0001-93, e aplicar o mesmo valor no fundo FI Caixa Brasil Ima B 5 Tp RF LP CNPJ: 11.060.913/0001-10, vinculado a conta 4-5.


Justificativa da aplicação: APR 120/2015

Atenciosamente,

  
**JOSÉ MARCOS ALVES DE BARROS**  
GERENTE DE INVESTIMENTOS

  
**MÁRCIO ARAUJO ACIOLI**  
GERENTE ADMINISTRATIVO E FINANCEIRO

Ilma Senhora  
**CARLA DE AZEVEDO M DA FONSECA**  
Gerente de Atendimento PJ – Público  
**Caixa Econômica Federal – Agência Cais do Apolo**  
NESTA

  
SILKE NEYLANE DE JESUS  
Técnica Administrativo Nov  
Mat. 110312-2  
Ag. Caixa do Apolo  
CAIXA ECONÔMICA FEDERAL  
14.09.15

# FI Caixa Brasil Ima B 5 Tp RF LP

## Características

Gestão:	Caixa
Administrador:	Caixa
Taxa máx. de adm. (%):	0,20
Taxa de performance:	-
Classificação Anbima:	Renda Fixa Índices
CNPJ	11060913000110

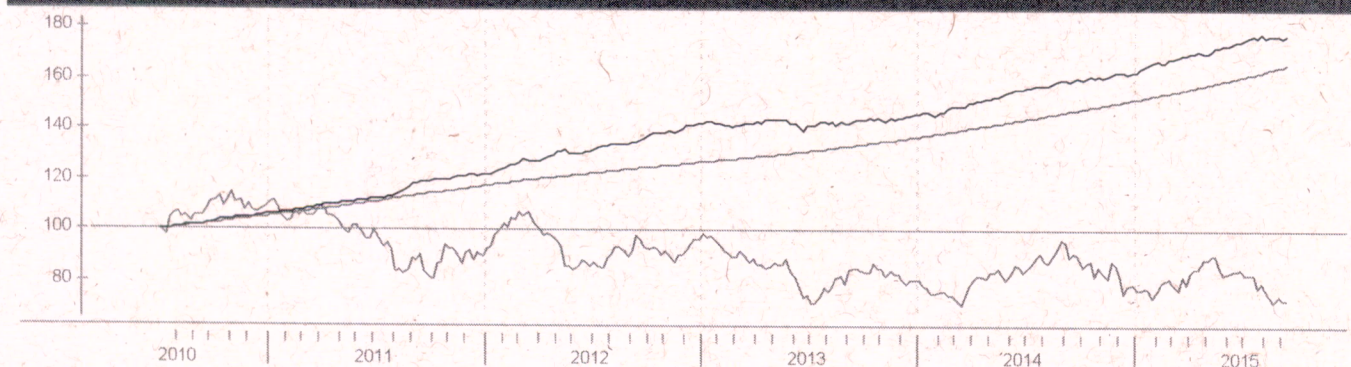
## Informações Operacionais

Aplicação mínima (R\$)	1.000
Movimentação mínima (R\$)	0
Saldo mínimo (R\$)	0
Conversão de cota para aplicação:	D+000
Conversão de cota para resgate:	D+000
Disponibilidade dos recursos resgatados:	D+000

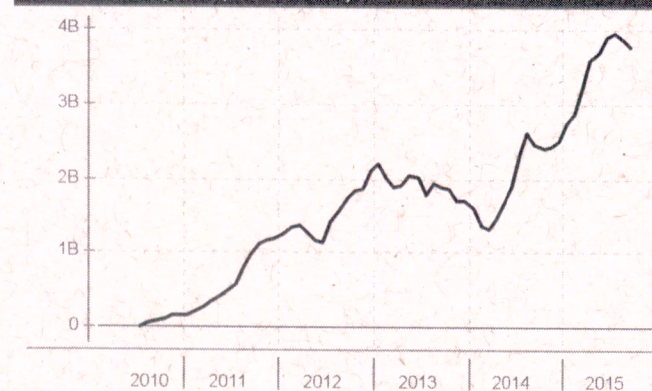
## Retorno (%) (até 10/09/2015)

	set 2015	ago 2015	jul 2015	jun 2015	mai 2015	abr 2015	mar 2015	fev 2015	jan 2015	dez 2014	nov 2014	out 2014	2015	24m	12m	6m	1m
● Fundo	-0,06	-0,51	1,76	0,77	1,69	0,44	0,97	1,14	2,00	0,05	1,02	0,96	8,46	23,75	10,86	5,10	0,21
● CDI	0,37	1,11	1,18	1,07	0,98	0,95	1,04	0,82	0,93	0,96	0,84	0,94	8,76	23,88	12,40	6,53	1,16
● Dólar	6,12	7,45	9,39	-2,40	6,19	-6,68	11,46	8,11	0,23	3,75	4,74	-0,28	45,69	69,88	68,49	23,64	10,85
● Euro	6,75	9,07	8,17	-0,97	4,56	-3,02	6,76	7,24	-6,73	1,12	4,39	-1,23	35,05	44,28	47,00	30,01	13,56
● Ibovespa	-0,26	-8,33	-4,17	0,61	-6,17	9,93	-0,84	9,97	-6,20	-8,62	0,18	0,95	-7,01	-13,85	-20,10	-3,71	-5,77
● IBX	-0,60	-8,25	-3,44	0,76	-5,47	9,12	-0,51	9,33	-5,88	-8,26	0,31	0,95	-6,30	-9,86	-18,81	-3,12	-6,00
● IGP-M	-	0,28	-0,69	0,67	0,41	1,17	0,98	0,27	0,76	0,62	0,98	0,28	-	-	-	-	-
● Poupança	-	0,69	0,73	0,68	0,62	0,61	0,63	0,59	-	-	0,62	0,60	-	-	-	-	-

## Retorno acumulado desde o início do Fundo



## Patrimônio líquido (R\$ milhões)



## Histórico (até 10/09/2015)

Cota:	1,7662
Patrimônio Líquido (R\$):	3.776.825.793,47
PL Médio últimos 12 Meses (R\$)	3.242.460.255,70
Início do Fundo:	09/07/2010
Máximo Retorno Mensal desde o início:	3,61
Mínimo Retorno Mensal desde o início:	-1,05
Nº de Meses com Retorno Positivo desde o início:	53
Nº de Meses com Retorno Negativo desde o início:	9
Retorno Acumulado desde o início:	76,62
Volatilidade desde o início:	2,55

As informações contidas neste material são de caráter exclusivamente informativo. Fundos de Investimento não contam com garantia do administrador do fundo, do gestor da carteira, de qualquer mecanismo de seguro ou ainda, do Fundo Garantidor de Crédito - FGC. A rentabilidade obtida no passado não representa garantia de rentabilidade futura. Ao investidor é recomendada a leitura cuidadosa do prospecto e do regulamento do fundo ao aplicar seus recursos. Para a avaliação da performance do fundo de investimento, é recomendável uma análise de, no mínimo, 12 (doze) meses. O Sistema Econômica é uma ferramenta para auxiliar o trabalho do analista e não contém nada que por si só deva ser interpretado como uma recomendação de investimento.

# FI Caixa Brasil Ima B Tp RF LP

## Características

Gestão:	Caixa
Administrador:	Caixa
Taxa máx. de adm. (%):	0,20
Taxa de performance:	-
Classificação Anbima:	Renda Fixa Índices
CNPJ	10740658000193

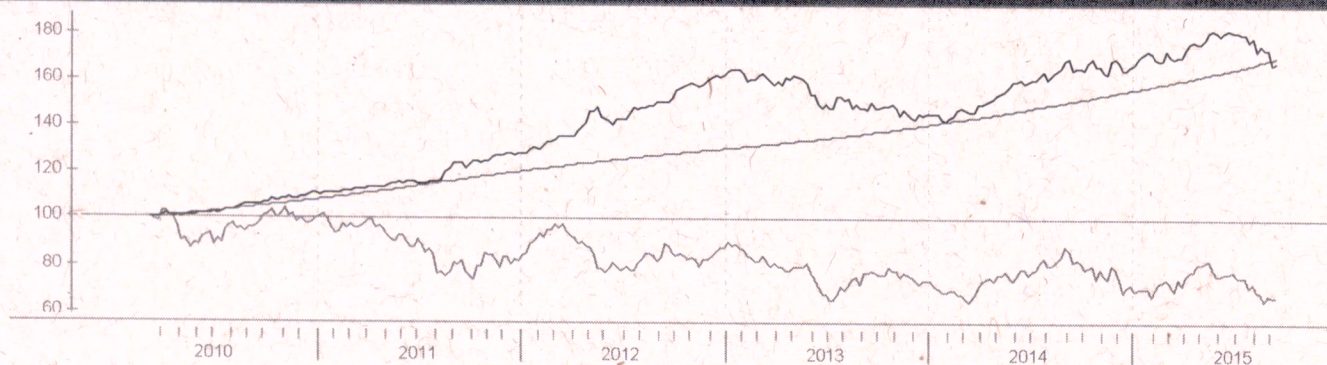
## Informações Operacionais

Aplicação mínima (R\$)	1.000
Movimentação mínima (R\$)	0
Saldo mínimo (R\$)	0
Conversão de cota para aplicação:	D+000
Conversão de cota para resgate:	D+000
Disponibilidade dos recursos resgatados:	D+000

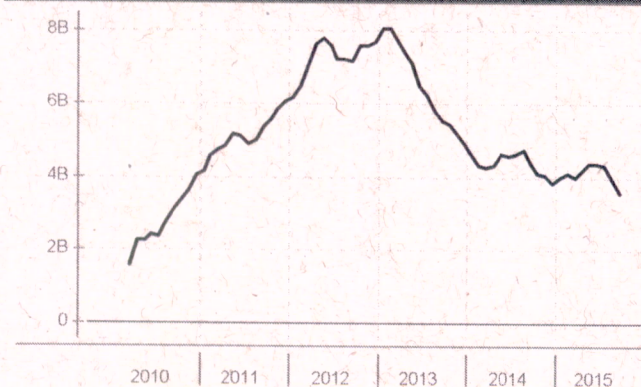
## Retorno (%) (até 10/09/2015)

	set 2015	ago 2015	jul 2015	jun 2015	mai 2015	abr 2015	mar 2015	fev 2015	jan 2015	dez 2014	nov 2014	out 2014	2015	24m	12m	6m	1m
● Fundo	-2,56	-3,39	-0,86	-0,43	2,53	2,42	-0,32	0,51	3,05	-1,93	2,10	2,05	0,76	13,48	0,42	-0,74	-3,26
● CDI	0,37	1,11	1,18	1,07	0,98	0,95	1,04	0,82	0,93	0,96	0,84	0,94	8,76	23,88	12,40	6,53	1,16
● Dólar	6,12	7,45	9,39	-2,40	6,19	-6,68	11,46	8,11	0,23	3,75	4,74	-0,28	45,69	69,88	68,49	23,64	10,85
● Euro	6,75	9,07	8,17	-0,97	4,56	-3,02	6,76	7,24	-6,73	1,12	4,39	-1,23	35,05	44,28	47,00	30,01	13,56
● Ibovespa	-0,26	-8,33	-4,17	0,61	-6,17	9,93	-0,84	9,97	-6,20	-8,62	0,18	0,95	-7,01	-13,85	-20,10	-3,71	-5,77
● IBX	-0,60	-8,25	-3,44	0,76	-5,47	9,12	-0,51	9,33	-5,88	-8,26	0,31	0,95	-6,30	-9,86	-18,81	-3,12	-6,00
● IGP-M	-	0,28	0,69	0,67	0,41	1,17	0,98	0,27	0,76	0,62	0,98	0,28	-	-	-	-	-
● Poupança	-	0,69	0,73	0,68	0,62	0,61	0,63	0,59	-	-	0,62	0,60	-	-	-	-	-

## Retorno acumulado desde o início do Fundo



## Patrimônio líquido (R\$ milhões)



## Histórico (até 10/09/2015)

Cota:	1,687
Patrimônio Líquido (R\$):	3.574.925.174,14
PL Médio últimos 12 Meses (R\$)	4.079.067.719,94
Início do Fundo:	08/03/2010
Máximo Retorno Mensal desde o início:	5,92
Mínimo Retorno Mensal desde o início:	-4,47
Nº de Meses com Retorno Positivo desde o início:	47
Nº de Meses com Retorno Negativo desde o início:	19
Retorno Acumulado desde o início:	68,70
Volatilidade desde o início:	7,12

As informações contidas neste material são de caráter exclusivamente informativo. Fundos de Investimento não contam com garantia do administrador do fundo, do gestor da carteira, de qualquer mecanismo de seguro ou ainda, do Fundo Garantidor de Crédito - FGC. A rentabilidade obtida no passado não representa garantia de rentabilidade futura. Ao investidor é recomendada a leitura cuidadosa do prospecto e do regulamento do fundo ao aplicar seus recursos. Para a avaliação da performance do fundo de investimento, é recomendável uma análise de, no mínimo, 12 (doze) meses. O Sistema Econômica é uma ferramenta para auxiliar o trabalho do analista e não contém nada que por si só deva ser interpretado como uma recomendação de investimento.