



RECIFE
PREFEITURA DA CIDADE



PREFEITURA DO RECIFE
AUTARQUIA MUNICIPAL DE PREVIDÊNCIA E ASSITÊNCIA À SAÚDE DOS
SERVIDOS
GERÊNCIA DE INVESTIMENTOS
AUTORIZAÇÃO DE APLICAÇÃO E RESGATE – APR

ART. 3º - B DA PORTARIA MPS Nº 519/2011, INCLUÍDO PELO ART. 2º DA PORTARIA MPS Nº 170,
DE 25/04/2012, DOU DE 26/04/2012

<p align="center">AUTORIZAÇÃO DE APLICAÇÃO E RESGATE - APR</p> <p>Unidade Gestora do RPPS: Autarquia Municipal de Previdência e Assistência à Saúde dos Servidores</p> <p>CNPJ: 05.244.336/0001-13</p>	Nº / ANO: 120/2016
	OF. Nº: 120/2016 – GI
	Data: 05/09/2016
<p>VALOR (R\$): 2.350.000,00 (Dois milhões, trezentos e cinquenta mil reais)</p>	<p>Dispositivo da Resolução do CMN: Art. 7º, IV, "a"</p>

HISTÓRICO DA OPERAÇÃO

Descrição da operação: Aplicação do valor acima no BB Previdenciário RF Perfil FIC FI CNPJ: 13.077.418/0001-49, é decorrente das seguintes operações:

- a) Resgate no valor de R\$ 2.255.320,34 (Dois milhões, duzentos e cinquenta e cinco mil, trezentos e vinte reais e trinta e quatro centavos) do fundo BB Previdenciário RF Fluxo CNPJ: 13.077.415/0001-05;
- b) Recebimento de R\$ 94.679,66 (Noventa e quatro mil, seiscentos e setenta e nove reais e sessenta e seis centavos), referente amortização/juros do FIDC Multissetorial Vale Sênior 4 CNPJ: 11.278.761/0001-26.

A aplicação no fundo BB Previdenciário RF Perfil FIC FI CNPJ: 13.077.418/0001-49, está aderente à política de investimentos do Fundo Previdenciário Reciprev.

O fundo BB Previdenciário RF Perfil FIC FI CNPJ: 13.077.418/0001-49, encontra-se credenciado pelo Fundo Previdenciário Reciprev.

A aplicação acima foi definida e autorizada na reunião do Comitê de Investimentos do dia 31.08.2016.

Anexo: Lâminas dos fundos e ofício

CARACTERÍSTICAS DOS ATIVOS:

Segmento: Renda Fixa
Tipo de Ativo: Renda Fixa – Art. 7º, IV, "a"
Instituição Financeira: BB Gestão de Recursos DTVM S.A
CNPJ da Instituição Financeira: 30.822.936/0001-69
Fundo: BB Previdenciário RF Perfil FIC FI
CNPJ do Fundo: 13.077.418/0001-49

Índice de Referência: CDI

Patrimônio Líquido do Fundo: R\$ 5.368.665.000,00 (posição de 01/09/2016)

% do Patrimônio Líquido do Fundo: 0,04 %

PROPONENTE:

Andreson Carlos Gomes de Oliveira

Chefe de Divisão de Investimentos

CPF: 052.430.264-25

Entidade Certificadora: ANBIMA

Validade da Certificação: 04/02/2018

GESTOR/AUTORIZADOR CERTIFICAÇÃO/VALIDADE

José Marcos Alves de Barros

Gerente de Investimentos

CPF: 334.326.354-00

Entidade Certificadora: ANBIMA

Validade da Certificação: 03/05/2019

RESPONSÁVEL PELA LIQUIDAÇÃO DA OPERAÇÃO:

Márcio Araújo Acioli

Gerente Administrativo e Financeiro

CPF: 111.494.264-20

**SAÚDE
RECIFE**

**RECI
PREV**

Recife, 05 de setembro de 2016



Ofício RECI PREV nº 120/2016 – GI

Senhor Gerente,

Solicitamos resgatar o valor de R\$ 2.255.320,34 (Dois milhões, duzentos e cinquenta e cinco mil, trezentos e vinte reais e trinta e quatro centavos), do fundo BB PREVIDENCIÁRIO RF FLUXO CNPJ: 13.077.415/0001-05, e aplicar o valor de R\$ 2.350.000,00 (Dois milhões, trezentos e cinquenta mil reais), no fundo BB Previdenciário RF Perfil FIC FI CNPJ: 13.077.418/0001-49, ambos vinculados à conta 7.909-X.

Justificativa da aplicação ou resgate: APR 120/2016

Atenciosamente,

JOSÉ MARCOS ALVES DE BARROS
GERENTE DE INVESTIMENTOS

MÁRCIO ARAUJO ACIOLI
Gerente Administrativo e Financeiro

Ilmo Senhor
PEDRO PAULO
Gerente de Relacionamento
Banco do Brasil S.A. – Agência Setor Público - Recife -PE
NESTA

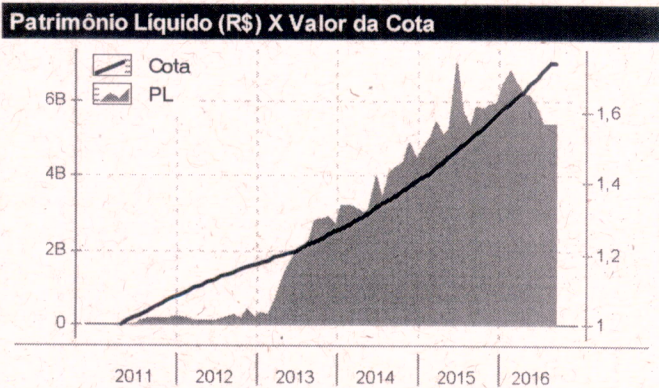


**PREFEITURA DO
RECIFE**


Autarquia Municipal de Previdência e Assistência à Saúde dos Servidores - Reciprev / Saúde Recife
Av. Manoel Borba 488, Cep: 50070-000 , Boa Vista, Recife - PE
Fone/Fax: (81) 3355.1650 / 3355.1647

Características	
CNPJ	13077418000149
Início do Fundo	28/04/2011
Código Anbima	272493
Classificação Anbima	Renda Fixa Duração Média Grau de I...
Gestão	BB Dvm S.A
Custodiante	Banco do Brasil S.A.
Administrador	BB Dvm S.A
Taxa máx. adm. (%)	0,30
Taxa performance	-
Data da Última Cotação	01/09/2016
Cota	1,7399
Patrimônio Líquido (R\$ 000)	5.368.665
Patrimônio Médio 12m (R\$ 000)	5.966.155
Alavancado	Não
Investimento no Exterior	Não se Aplica
Investidor qualificado	Não
Tipo de investidor	Não Há Restrição
Resolução 3792	Sim
Resolução 3922	Sim

Condições de Investimentos	
Aplicação inicial mínima	1.000
Aplicação adicional mínima	0
Resgate mínimo	0
Saldo mínimo	0
Prazo emissão de cotas	D+000
Prazo conversão resgate	D+000
Prazo pgto resgate	D+000
Benchmark	CDI



Retornos (%) (até 01/09/2016)													
	abr 2016	mai 2016	jun 2016	jul 2016	ago 2016	set 2016	2014	2015	2016	12m	24m	36m	do início
● FUNDO	0,98	1,14	1,07	1,13	1,25	0,05	11,02	13,46	9,10	14,01	28,40	41,60	73,99
● CDI	1,05	1,11	1,16	1,11	1,21	0,05	10,81	13,24	9,27	14,13	28,25	41,27	73,25
● IBOV	7,70	-10,09	6,30	11,22	1,03	0,58	-2,91	-13,31	34,34	28,06	-4,75	16,45	-11,32



Perfil de Retornos (Últ. 12 meses)	
Meses Positivos	12
Meses Negativos	0
Maior Retorno Mensal (%)	1,25
Menor Retorno Mensal (%)	0,05
Retorno Acumulado (%)	14,01
Volatilidade	0,17
Sharpe	-0,72
VAR de 1 mês - 95% (%)	0,08

As informações contidas neste material são de caráter exclusivamente informativo. Fundos de Investimento não contam com garantia do administrador do fundo, do gestor da carteira, de qualquer mecanismo de seguro ou ainda, do Fundo Garantidor de Crédito - FGC. A rentabilidade obtida no passado não representa garantia de rentabilidade futura. Ao investidor é recomendada a leitura cuidadosa do prospecto e do regulamento do fundo ao aplicar seus recursos. Para a avaliação da performance do fundo de investimento, é recomendável uma análise de, no mínimo, 12 (doze) meses. O Sistema Economática é uma ferramenta para auxiliar o trabalho do analista e não contém nada que por si só deva ser interpretado como uma recomendação de investimento.

Características

CNPJ	13077415000105
Início do Fundo	28/04/2011
Código Anbima	272604
Classificação Anbima	Renda Fixa Duração Média Grau de I...
Gestão	BB Dsvm S.A
Custodiante	Banco do Brasil S.A.
Administrador	BB Dsvm S.A

Taxa máx. adm. (%)	1,00
Taxa performance	-

Data da Última Cotação	02/09/2016
Cota	1,6644
Patrimônio Líquido (R\$ 000)	1.157.774
Patrimônio Médio 12m (R\$ 000)	1.018.323

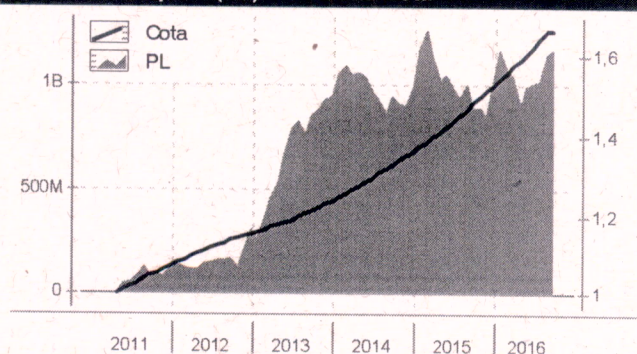
Alavancado	Não
Investimento no Exterior	Não se Aplica
Investidor qualificado	Não
Tipo de investidor	Não Há Restrição
Resolução 3792	Sim
Resolução 3922	Sim

Condições de Investimentos

Aplicação inicial mínima	1.000
Aplicação adicional mínima	0
Resgate mínimo	0
Saldo mínimo	0
Prazo emissão de cotas	D+000
Prazo conversão resgate	D+000
Prazo pgto resgate	D+000

Benchmark	CDI
-----------	-----

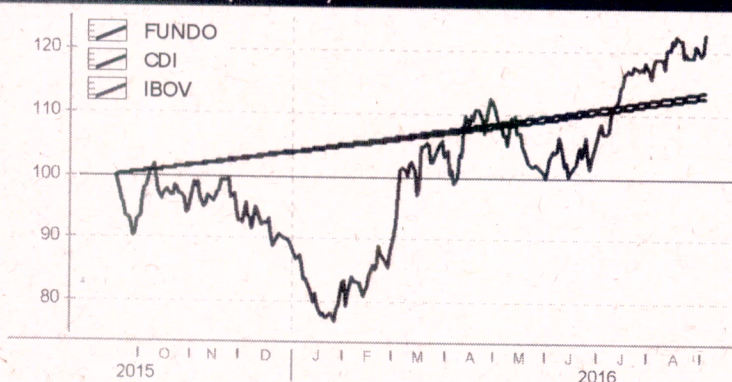
Patrimônio Líquido (R\$) X Valor da Cota




Retornos (%) (até 02/09/2016)

	abr 2016	mai 2016	jun 2016	jul 2016	ago 2016	set 2016	2014	2015	2016	12m	24m	36m	do início
● FUNDO	0,92	1,07	1,17	1,05	1,16	0,10	9,97	12,36	8,74	13,22	26,30	38,02	66,44
● CDI	1,05	1,11	1,16	1,11	1,21	0,10	10,81	13,24	9,33	14,13	28,26	41,29	73,34
● IBOV	7,70	-10,09	6,30	11,22	1,03	2,96	-2,91	-13,31	37,53	28,31	-3,68	15,01	-9,22

Retorno Acumulado (252 dias)



Composição da Carteira (por tipo de Investimento)

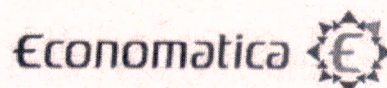


Perfil de Retornos (Últ. 12 meses)

Meses Positivos	12
Meses Negativos	0
Maior Retorno Mensal (%)	1,17
Menor Retorno Mensal (%)	0,10
Retorno Acumulado (%)	13,22
Volatilidade	0,08
Sharpe	-10,25
VAR de 1 mês - 95% (%)	0,04

As informações contidas neste material são de caráter exclusivamente informativo. Fundos de Investimento não contam com garantia do administrador do fundo, do gestor da carteira, de qualquer mecanismo de seguro ou ainda, do Fundo Garantidor de Crédito - FGC. A rentabilidade obtida no passado não representa garantia de rentabilidade futura. Ao investidor é recomendada a leitura cuidadosa do prospecto e do regulamento do fundo ao aplicar seus recursos. Para a avaliação da performance do fundo de investimento, é recomendável uma análise de, no mínimo, 12 (doze) meses. O Sistema Economática é uma ferramenta para auxiliar o trabalho do analista e não contém nada que por si só deva ser interpretado como uma recomendação de investimento.

FIDC Mult Vale Sen 5 Sen



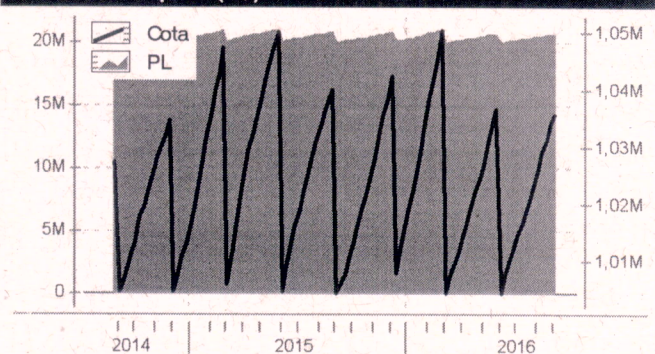
Características

CNPJ	11278761000126
Início do Fundo	12/11/2013
Código Anbima	374725
Classificação Anbima	FIDC Fomento Mercantil
Gestão	Gradual Cctvm S A
Custodiante	-
Administrador	Gradual Cctvm S A
Taxa máx. adm. (%)	0,40
Taxa performance	-
Data da Última Cotação	31/08/2016
Cota	1.036k
Patrimônio Líquido (R\$ 000)	20.627
Patrimônio Médio 12m (R\$ 000)	20.468
Alavancado	Não
Investimento no Exterior	Não se Aplica
Investidor qualificado	Não
Tipo de investidor	Não Há Restrição
Resolução 3792	-
Resolução 3922	-

Condições de Investimentos

Aplicação inicial mínima	1.000.000
Aplicação adicional mínima	0
Resgate mínimo	0
Saldo mínimo	0
Prazo emissão de cotas	D+000
Prazo conversão resgate	D+000
Prazo pgto resgate	D+000
Benchmark	Não se Aplica

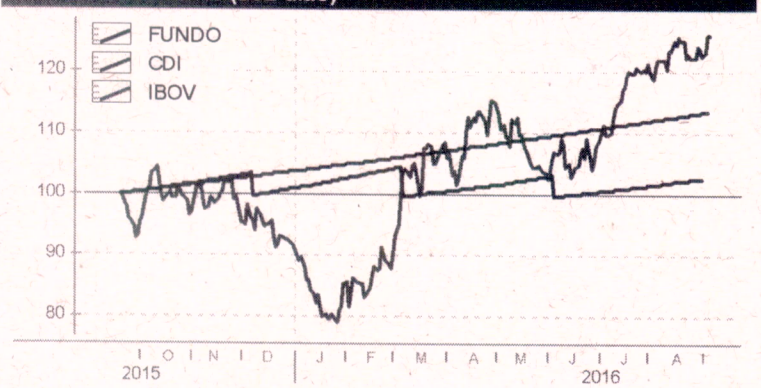
Patrimônio Líquido (R\$) X Valor da Cota



Retornos (%) (até 31/08/2016)

	mar 2016	abr 2016	mai 2016	jun 2016	jul 2016	ago 2016	2014	2015	2016	12m	24m	36m	do início
● FUNDO	-3,52	1,04	1,30	-2,31	0,94	1,18	-	0,31	1,66	-0,48	0,79	-	0,79
● CDI	1,16	1,05	1,11	1,16	1,11	1,21	10,81	13,24	9,21	14,13	28,23	41,19	28,23
● IBOV	16,97	7,70	-10,09	6,30	11,22	1,03	-2,91	-13,31	33,57	24,18	-5,53	15,78	-5,53

Retorno Acumulado (252 dias)



Composição da Carteira (por tipo de Investimento)

Perfil de Retornos (Últ. 12 meses)

Meses Positivos	8
Meses Negativos	4
Maior Retorno Mensal (%)	1,63
Menor Retorno Mensal (%)	-3,52
Retorno Acumulado (%)	-0,48
Volatilidade	7,94
Sharpe	-1,63
VAR de 1 mês - 95% (%)	3,68

As informações contidas neste material são de caráter exclusivamente informativo. Fundos de Investimento não contam com garantia do administrador do fundo, do gestor da carteira, de qualquer mecanismo de seguro ou ainda, do Fundo Garantidor de Crédito - FGC. A rentabilidade obtida no passado não representa garantia de rentabilidade futura. Ao investidor é recomendada a leitura cuidadosa do prospecto e do regulamento do fundo ao aplicar seus recursos. Para a avaliação da performance do fundo de investimento, é recomendável uma análise de, no mínimo, 12 (doze) meses. O Sistema Economática é uma ferramenta para auxiliar o trabalho do analista e não contém nada que por si só deva ser interpretado como uma recomendação de investimento.