



RECIFE
PREFEITURA DA CIDADE

**RECI
PREV**

PREFEITURA DO RECIFE
AUTARQUIA MUNICIPAL DE PREVIDÊNCIA E ASSISTÊNCIA À SAÚDE DOS
SERVIDOS
GERÊNCIA DE INVESTIMENTOS
AUTORIZAÇÃO DE APLICAÇÃO E RESGATE – APR

ART. 3º - B DA PORTARIA MPS N° 519/2011, INCLUÍDO PELO ART. 2º DA PORTARIA MPS N° 170,
DE 25/04/2012, DOU DE 26/04/2012

AUTORIZAÇÃO DE APLICAÇÃO E RESGATE - APR Unidade Gestora do RPPS: Autarquia Municipal de Previdência e Assistência à Saúde dos Servidores CNPJ: 05.244.336/0001-13	Nº / ANO: 121/2015
	OF. Nº: 121 /2015 – GI
	Data: 14/09/2015
VALOR (R\$): 103.000.000,00 (Cento e três milhões de reais)	Dispositivo da Resolução do CMN: Art. 7º, I, "b"

HISTÓRICO DA OPERAÇÃO

Descrição da operação:

Resgate dos seguintes fundos de investimentos:

a) R\$ 70.000.000,00 (Setenta milhões de reais) do fundo BB Previdenciário RF IMA B 5 LP FC CNPJ: 03.543.447/0001-03;

b) R\$ 30.000.000,00 (Trinta milhões de reais) do fundo BB Previdenciário RF IMA B TP FI CNPJ: 07.442.078/0001-05;

c) R\$ 3.000.000,00 (Três milhões de reais) do fundo BB Previdenciário RF Perfil CNPJ: 13.077.418/0001-49.

Para ser aplicado conforme a seguir:

a) R\$ 73.000.000,00 (Setenta e três milhões de reais) no fundo BB Previdenciário RF TP IX CNPJ: 20.734.937/0001-06;

b) R\$ 30.000.000,00 (Trinta milhões de reais) no fundo BB Previdenciário RF TP VII FI CNPJ: 19.523.305/0001-06.

As aplicações nos fundos BB Previdenciário RF TP IX CNPJ: 20.734.937/0001-06 e BB Previdenciário RF TP VII FI CNPJ: 19.523.305/0001-06, estão aderentes à política de investimentos do Fundo Previdenciário Reciprev.

Os fundos fundos BB Previdenciário RF TP IX CNPJ: 20.734.937/0001-06 e BB Previdenciário RF TP VII FI CNPJ: 19.523.305/0001-06, encontram-se credenciados pelo Fundo Previdenciário Reciprev.

As NTN-B adquiridas para os referidos fundos de investimentos possuem os seguinte retornos indicativos:

- a) IPCA+7,00%, para as NTN-B 2016;
- b) IPCA+7,25% para as NTN-B 2018;
- c) IPCA+7,33% para as NTN-B 2020;
- d) IPCA+7,41% para as NTN-B 2022.

Para obtermos a rentabilidade líquida dos fundos de investimentos, devemos deduzir as taxas de administração dos fundos.

Por tratar-se de fundos de longo prazo, tanto o fundo BB Previdenciário RF TP IX CNPJ: 20.734.937/0001-06, como o fundo BB Previdenciário RF TP VII FI CNPJ: 19.523.305/0001-06, estão sujeitos ao Atestado de Compatibilidade de Aplicações de Recursos previsto na Portaria N° 440, de 09 de outubro de 201, Art. 3° IX § 4°. Referidos atestados de compatibilidade encontram-se como anexos desta APR.

O prazo de retorno dos fundos são os seguintes:

- a) BB Previdenciário RF Títulos Públicos IX CNPJ: 20.734.937/0001-06, será 15/08/2018;
- b) BB Previdenciário RF TP VII FI CNPJ: 19.523.305/0001-06, será 15/08/2022.

Os resgates e aplicações acima foram definidos e autorizados nas reuniões do Comitê de Investimentos do dia 27.08.2015

Anexo: Lâminas dos fundos e ofício

CARACTERÍSTICAS DOS ATIVOS:

Segmento: Renda Fixa

Tipo de Ativo: Renda Fixa – Art. 7º, I "b"

Instituição Financeira: BB Gestão de Recursos DTVM S.A

CNPJ da Instituição Financeira: 30.822.936/0001-69

Fundo: BB Previdenciário RF Títulos Públicos IX

CNPJ do Fundo 20.734.937/0001-06

Índice de Referência: IDKA IPCA 2A

Patrimônio Líquido do Fundo: R\$ 1.963.229.350,75 (posição de 10/09/2015)

% do Patrimônio Líquido do Fundo: 3,72 %

Segmento: Renda Fixa

Tipo de Ativo: Renda Fixa – Art. 7º, I "b"

Instituição Financeira: BB Gestão de Recursos DTVM S.A

CNPJ da Instituição Financeira: 30.822.936/0001-69

Fundo: BB Previdenciário RF TP VII FI

CNPJ do Fundo: 19.523.305/0001-06

Índice de Referência: IMA B

Patrimônio Líquido do Fundo: R\$ 1.745.299.408,25 (posição de 10/09/2015)

% do Patrimônio Líquido do Fundo: 1,72 %

PROPONENTE:


Andreson Carlos Gomes de Oliveira

Chefe de Divisão de Investimentos

CPF: 052.430.264-25


Entidade Certificadora: ANBIMA

Validade da Certificação: 04/02/2018




GESTOR/AUTORIZADOR CERTIFICAÇÃO/VALIDADE

José Marcos Alves de Barros
Gerente de Investimentos
CPF: 334.326.354-00
Entidade Certificadora: ANBIMA
Validade da Certificação: 13/09/2016



RESPONSÁVEL PELA LIQUIDAÇÃO DA OPERAÇÃO:

Márcio Araújo Acioli
Gerente Administrativo e Financeiro
CPF: 111.494.264-20



Recife, 14 de setembro de 2015

Ofício RECIPREV nº 121/2015 – GI

Senhor Gerente,

Solicitamos efetuar os seguintes resgates:

- a) R\$ 70.000.000,00 (setenta milhões de reais) do Fundo BB Prev RF Ima B 5 LP Fc CNPJ: 03.543.447/0001-03 (Resgate D+1 dia);
- b) R\$ 30.000.000,00 (Trinta milhões de reais) do fundo BB Prev RF Ima B Tit Publ FI CNPJ: 07.442.078/0001-05 (Resgate D+1 dia);
- c) R\$ 3.000.000,00 (Três milhões de reais) do fundo BB Previdenciário Perfil Fc CNPJ: 13.077.418/0001-49 (Resgate D+0 dia).

Aplicar hoje o valor de R\$ 3.000.000,00 (Três milhões de reais), no fundo BB Prev RF Tit Publ IX CNPJ: 20.734.937/0001-06.

Em 15.09.2015, efetuar as seguintes aplicações:

- a) R\$ 70.000.000,00 (setenta milhões de reais) no Fundo BB Prev RF Tit Publ IX CNPJ: 20.734.937/0001-06;
- b) R\$ 30.000.000,00 (Trinta milhões de reais) no fundo BB Prev RF Tit Publ VII FI CNPJ: 19.523.305/0001-06.

Todos vinculados a conta 7.909-X.

Justificativa da aplicação: APR 121/2015.

Atenciosamente,


JOSÉ MARCOS ALVES DE BARROS
GERENTE DE INVESTIMENTOS


MÁRCIO ARAUJO ACIOLI
GERENTE ADMINISTRATIVO E FINANCEIRO



Ilmo Senhor

PEDRO PAULO

Gerente de Relacionamento

Banco do Brasil S.A. – Agência Setor Público - Recife -PE

NESTA

Autorquia Municipal de Previdência e Assistência à Saúde dos Servidores - Reciprev / Saúde Recife

Av. Manoel Borba 488, Cep: 50070-000 , Boa Vista, Recife - PE

Fone/Fax: (81) 3355.1650 / 3355.1647





PORTARIA MPS Nº 440, DE 09 DE OUTUBRO DE 2013 - DOU DE 11/10/2013

"Art. 3º IX § 4º As aplicações que apresentem prazos para desinvestimento, inclusive prazos de carência e para conversão de cotas de fundos de investimentos, deverão ser precedidas de atestado do responsável legal pelo RPPS, evidenciando a sua compatibilidade com as obrigações presentes e futuras do regime.

ATESTADO DE COMPATIBILIDADE DE APLICAÇÕES DE RECURSOS

Com base na Portaria MPS Nº 440, de 09 de outubro de 2013, Art. 3º IX § 4º, apresentamos as projeções das: Quantidades de Aposentadorias e Pensões; Despesas; Receitas; Resultados Previdenciários; Saldos Financeiros do Fundo Previdenciário Reciprev até o ano 2032, decorrentes do Estudo Atuarial realizado pela Caixa Econômica Federal em junho/2015.

Ano	Qtde. Aposentadorias e Pensões	Despesas Previdenciárias	Receitas Previdenciárias	Resultado Previdenciário	Saldo Financeiro do Exercício
2015	173	14.653.753,16	125.315.284,81	110.661.531,65	997.514.441,06
2016	370	22.094.567,98	141.188.734,78	119.094.166,80	1.116.608.607,86
2017	677	31.996.743,64	158.570.269,86	126.573.526,22	1.243.182.134,08
2018	802	36.336.702,67	165.392.574,17	129.055.871,50	1.372.238.005,58
2019	872	39.530.918,76	170.141.614,74	130.610.695,98	1.502.848.701,56
2020	933	41.925.194,13	172.184.095,41	130.258.901,28	1.633.107.602,84
2021	1.007	45.141.165,77	177.687.117,42	132.545.951,65	1.765.653.554,49
2022	1.095	49.122.813,76	182.864.751,94	133.741.938,18	1.899.395.492,67
2023	1.204	55.176.964,60	187.223.641,29	132.046.676,69	2.031.442.169,36
2024	1.353	61.836.741,26	191.423.149,47	129.586.408,21	2.161.028.577,57
2025	1.533	70.116.272,72	195.225.241,10	125.108.968,38	2.286.137.545,95
2026	1.815	82.167.698,31	198.705.407,77	116.537.709,46	2.402.675.255,41
2027	2.265	102.002.233,97	201.569.192,58	99.566.958,61	2.502.242.214,02
2028	2.656	118.450.832,89	204.423.104,25	85.972.271,36	2.588.214.485,38
2029	3.075	137.187.014,30	206.975.265,24	69.788.250,94	2.658.002.736,32
2030	3.463	153.072.632,93	209.542.414,53	56.469.781,60	2.714.472.517,92
2031	4.643	192.581.097,64	211.679.735,00	19.098.637,36	2.733.571.155,28
2032	5.092	211.783.369,42	213.774.884,07	1.991.514,65	2.735.562.669,93

Estudo Atuarial 2015 – Realizado pela Caixa Econômica Federal (Base de dados/Dezembro 2014)

Deste modo, as receitas previdenciárias anuais são suficientes para cobrir as despesas previdenciárias anuais no mínimo até o ano de 2032, justificando-se a realização da aplicação no ativo a seguir, por estar compatível com as obrigações presentes e futuras do Fundo Previdenciário Reciprev.

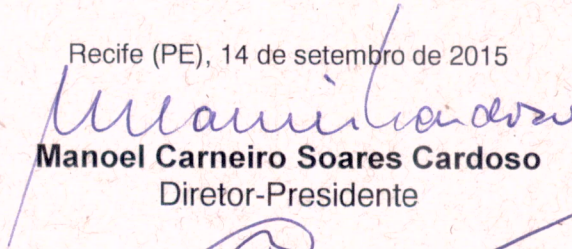



RECIFE
PREFEITURA DA CIDADE


**RECI
PREV**

CARACTERÍSTICAS DOS ATIVOS	
Valor da aplicação	R\$ 3.000.000,00 (Três milhões de reais)
Segmento	Renda Fixa
Tipo de Ativo	Renda Fixa - Art. 7º, I, "b"
Instituição Financeira/Gestor	BB GESTÃO DE RECURSOS - DISTRIBUIDORA DE TÍTULOS E VALORES MOBILIÁRIOS S.A.
CNPJ da Instituição Financeira/Gestor	30.822.936/0001-69
Fundo	BB PREVIDENCIÁRIO RENDA FIXA TÍTULOS PÚBLICOS IX
CNPJ do Fundo	20.734.937/0001-06
Índice de Referência	IDKA IPCA 2A
Patrimônio Líquido do Fundo	R\$ 1.963.229.350,75
% do Patrimônio Líquido do Fundo	0,15 % (R\$ 3.000.000,00/R\$ 1.963.229.350,75)
% da Aplicação – Política de Investimento Art 7º, I, "b"	A soma de todas as aplicações neste artigo, encontram-se enquadradas na Política de Investimentos e na Resolução 3.922 de 25 de novembro de 2010.
Prazo da aplicação	15/08/2018. Com pagamento semestral de CUPONS de juros nos meses de fevereiro e agosto de cada ano.
Justificativas da aplicação	APR 121/2015

Recife (PE), 14 de setembro de 2015


Manoel Carneiro Soares Cardoso
Diretor-Presidente


Francisco Canindé Antunes F Junior
Diretor-Executivo


José Marcos Alves de Barros
Gerente de Investimentos



PORTARIA MPS Nº 440, DE 09 DE OUTUBRO DE 2013 - DOU DE 11/10/2013

"Art. 3º IX § 4º As aplicações que apresentem prazos para desinvestimento, inclusive prazos de carência e para conversão de cotas de fundos de investimentos, deverão ser precedidas de atestado do responsável legal pelo RPPS, evidenciando a sua compatibilidade com as obrigações presentes e futuras do regime.

ATESTADO DE COMPATIBILIDADE DE APLICAÇÕES DE RECURSOS

Com base na Portaria MPS Nº 440, de 09 de outubro de 2013, Art. 3º IX § 4º, apresentamos as projeções das: Quantidades de Aposentadorias e Pensões; Despesas; Receitas; Resultados Previdenciários; Saldos Financeiros do Fundo Previdenciário Reciprev até o ano 2032, decorrentes do Estudo Atuarial realizado pela Caixa Econômica Federal em junho/2015.

Ano	Qtde. Aposentadorias e Pensões	Despesas Previdenciárias	Receitas Previdenciárias	Resultado Previdenciário	Saldo Financeiro do Exercício
2015	173	14.653.753,16	125.315.284,81	110.661.531,65	997.514.441,06
2016	370	22.094.567,98	141.188.734,78	119.094.166,80	1.116.608.607,86
2017	677	31.996.743,64	158.570.269,86	126.573.526,22	1.243.182.134,08
2018	802	36.336.702,67	165.392.574,17	129.055.871,50	1.372.238.005,58
2019	872	39.530.918,76	170.141.614,74	130.610.695,98	1.502.848.701,56
2020	933	41.925.194,13	172.184.095,41	130.258.901,28	1.633.107.602,84
2021	1.007	45.141.165,77	177.687.117,42	132.545.951,65	1.765.653.554,49
2022	1.095	49.122.813,76	182.864.751,94	133.741.938,18	1.899.395.492,67
2023	1.204	55.176.964,60	187.223.641,29	132.046.676,69	2.031.442.169,36
2024	1.353	61.836.741,26	191.423.149,47	129.586.408,21	2.161.028.577,57
2025	1.533	70.116.272,72	195.225.241,10	125.108.968,38	2.286.137.545,95
2026	1.815	82.167.698,31	198.705.407,77	116.537.709,46	2.402.675.255,41
2027	2.265	102.002.233,97	201.569.192,58	99.566.958,61	2.502.242.214,02
2028	2.656	118.450.832,89	204.423.104,25	85.972.271,36	2.588.214.485,38
2029	3.075	137.187.014,30	206.975.265,24	69.788.250,94	2.658.002.736,32
2030	3.463	153.072.632,93	209.542.414,53	56.469.781,60	2.714.472.517,92
2031	4.643	192.581.097,64	211.679.735,00	19.098.637,36	2.733.571.155,28
2032	5.092	211.783.369,42	213.774.884,07	1.991.514,65	2.735.562.669,93

Estudo Atuarial 2015 – Realizado pela Caixa Econômica Federal (Base de dados/Dezembro 2014)

Deste modo, as receitas previdenciárias anuais são suficientes para cobrir as despesas previdenciárias anuais no mínimo até o ano de 2032, justificando-se a realização da aplicação no ativo a seguir, por estar compatível com as obrigações presentes e futuras do Fundo Previdenciário Reciprev.

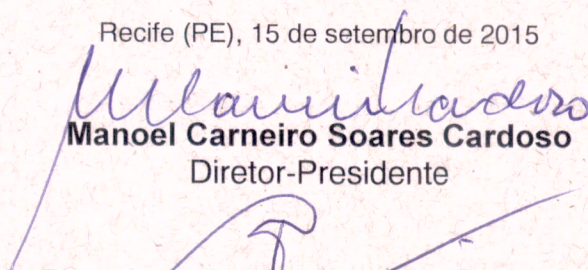


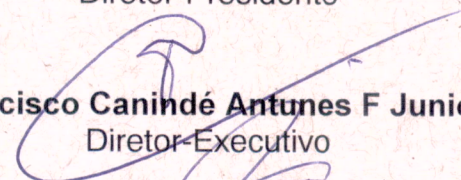
RECIFE
PREFEITURA DA CIDADE

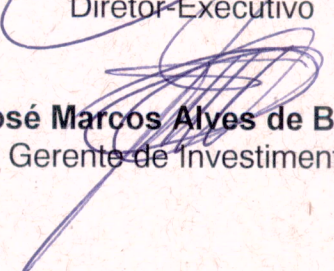
**RECI
PREV**

CARACTERÍSTICAS DOS ATIVOS	
Valor da aplicação	R\$ 70.000.000,00 (Setenta milhões de reais)
Segmento	Renda Fixa
Tipo de Ativo	Renda Fixa - Art. 7º , I, "b"
Instituição Financeira/Gestor	BB GESTÃO DE RECURSOS - DISTRIBUIDORA DE TÍTULOS E VALORES MOBILIÁRIOS S.A.
CNPJ da Instituição Financeira/Gestor	30.822.936/0001-69
Fundo	BB PREVIDENCIÁRIO RENDA FIXA TÍTULOS PÚBLICOS IX
CNPJ do Fundo	20.734.937/0001-06
Índice de Referência	IDKA IPCA 2A
Patrimônio Líquido do Fundo	R\$ 1.963.229.350,75
% do Patrimônio Líquido do Fundo	3,57 % (R\$ 70.000.000,00/R\$ 1.963.229.350,75)
% da Aplicação – Política de Investimento Art 7º, I, "b"	A soma de todas as aplicações neste artigo, encontram-se enquadradas na Política de Investimentos e na Resolução 3.922 de 25 de novembro de 2010.
Prazo da aplicação	15/08/2018. Com pagamento semestral de CUPONS de juros nos meses de fevereiro e agosto de cada ano.
Justificativas da aplicação	APR 121/2015

Recife (PE), 15 de setembro de 2015


Manoel Carneiro Soares Cardoso
Diretor-Presidente


Francisco Canindé Antunes F Junior
Diretor-Executivo


José Marcos Alves de Barros
Gerente de Investimentos



PORTARIA MPS Nº 440, DE 09 DE OUTUBRO DE 2013 - DOU DE 11/10/2013

"Art. 3º IX § 4º As aplicações que apresentem prazos para desinvestimento, inclusive prazos de carência e para conversão de cotas de fundos de investimentos, deverão ser precedidas de atestado do responsável legal pelo RPPS, evidenciando a sua compatibilidade com as obrigações presentes e futuras do regime.

ATESTADO DE COMPATIBILIDADE DE APLICAÇÕES DE RECURSOS

Com base na Portaria MPS Nº 440, de 09 de outubro de 2013, Art. 3º IX § 4º, apresentamos as projeções das: Quantidades de Aposentadorias e Pensões; Despesas; Receitas; Resultados Previdenciários; Saldos Financeiros do Fundo Previdenciário Reciprev até o ano 2032, decorrentes do Estudo Atuarial realizado pela Caixa Econômica Federal em junho/2015.

Ano	Qtde. Aposentadorias e Pensões	Despesas Previdenciárias	Receitas Previdenciárias	Resultado Previdenciário	Saldo Financeiro do Exercício
2015	173	14.653.753,16	125.315.284,81	110.661.531,65	997.514.441,06
2016	370	22.094.567,98	141.188.734,78	119.094.166,80	1.116.608.607,86
2017	677	31.996.743,64	158.570.269,86	126.573.526,22	1.243.182.134,08
2018	802	36.336.702,67	165.392.574,17	129.055.871,50	1.372.238.005,58
2019	872	39.530.918,76	170.141.614,74	130.610.695,98	1.502.848.701,56
2020	933	41.925.194,13	172.184.095,41	130.258.901,28	1.633.107.602,84
2021	1.007	45.141.165,77	177.687.117,42	132.545.951,65	1.765.653.554,49
2022	1.095	49.122.813,76	182.864.751,94	133.741.938,18	1.899.395.492,67
2023	1.204	55.176.964,60	187.223.641,29	132.046.676,69	2.031.442.169,36
2024	1.353	61.836.741,26	191.423.149,47	129.586.408,21	2.161.028.577,57
2025	1.533	70.116.272,72	195.225.241,10	125.108.968,38	2.286.137.545,95
2026	1.815	82.167.698,31	198.705.407,77	116.537.709,46	2.402.675.255,41
2027	2.265	102.002.233,97	201.569.192,58	99.566.958,61	2.502.242.214,02
2028	2.656	118.450.832,89	204.423.104,25	85.972.271,36	2.588.214.485,38
2029	3.075	137.187.014,30	206.975.265,24	69.788.250,94	2.658.002.736,32
2030	3.463	153.072.632,93	209.542.414,53	56.469.781,60	2.714.472.517,92
2031	4.643	192.581.097,64	211.679.735,00	19.098.637,36	2.733.571.155,28
2032	5.092	211.783.369,42	213.774.884,07	1.991.514,65	2.735.562.669,93

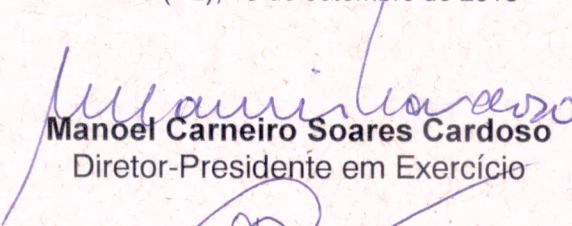
Estudo Atuarial 2015 – Realizado pela Caixa Econômica Federal (Base de dados/Dezembro 2014)


Deste modo, as receitas previdenciárias anuais são suficientes para cobrir as despesas previdenciárias anuais no mínimo até o ano de 2032, justificando-se a realização da aplicação no ativo a seguir, por estar compatível com as obrigações presentes e futuras do Fundo Previdenciário Reciprev.

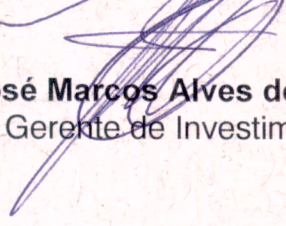


CARACTERÍSTICAS DOS ATIVOS	
Valor da aplicação	R\$ 30.000.000,00 (Trinta milhões de reais)
Segmento	Renda Fixa
Tipo de Ativo	Renda Fixa - Art. 7º , I, "b"
Instituição Financeira/Gestor	BB GESTÃO DE RECURSOS - DISTRIBUIDORA DE TÍTULOS E VALORES MOBILIÁRIOS S.A.
CNPJ da Instituição Financeira/Gestor	30.822.936/0001-69
Fundo	BB PREVIDENCIÁRIO RENDA FIXA TÍTULOS PÚBLICOS VII FUNDO DE INVESTIMENTO
CNPJ do Fundo	19.523.305/0001-06
Índice de Referência	IMA-B
Patrimônio Líquido do Fundo	R\$ 1.745.299.408,25
% do Patrimônio Líquido do Fundo	1,72% (R\$ 30.000.000,00/R\$ 1.745.299.408,25)
% da Aplicação – Política de Investimento Art 7º, I, "b"	A soma de todas as aplicações neste artigo, encontram-se enquadradas na Política de Investimentos e na Resolução 3.922 de 25 de novembro de 2010.
Prazo da aplicação	15/08/2022. Com pagamento semestral de CUPONS de juros nos meses de fevereiro e agosto de cada ano.
Justificativas da aplicação	APR 121/2015

Recife (PE), 15 de setembro de 2015


Manoel Carneiro Soares Cardoso
Diretor-Presidente em Exercício


Francisco Canindé Antunes Furtado Junior
Diretor Executivo


José Marcos Alves de Barros
Gerente de Investimentos

BB Prev RF Tit Publ IX FI

Características

Gestão:	BB Dtv m S.A
Administrador:	BB Dtv m S.A
Taxa máx. de adm. (%):	0,20
Taxa de performance:	-
Classificação Anbima:	Renda Fixa Índices
CNPJ	20734937000106

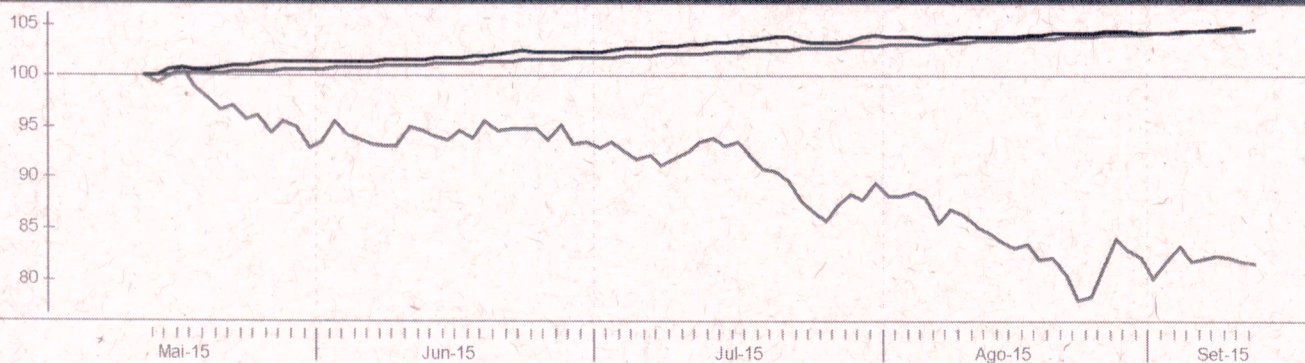
Informações Operacionais

Aplicação mínima (R\$)	300.000
Movimentação mínima (R\$)	0
Saldo mínimo (R\$)	0
Conversão de cota para aplicação:	D+000
Conversão de cota para resgate:	D+000
Disponibilidade dos recursos resgatados:	D+000

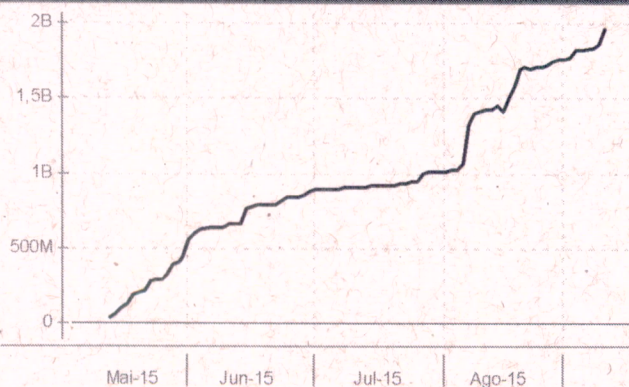
Retorno (%) (até 10/09/2015)

	set 2015	ago 2015	jul 2015	jun 2015	mai 2015	abr 2015	mar 2015	fev 2015	jan 2015	dez 2014	nov 2014	out 2014	2015	24m	12m	6m	1m	
● Fundo	0,44	0,33	1,55	0,93	-	-	-	-	-	-	-	-	-	-	-	-	-	1,01
● CDI	0,37	1,11	1,18	1,07	0,98	0,95	1,04	0,82	0,93	0,96	0,84	0,94	8,76	23,88	12,40	6,53	1,16	
● Dólar	6,12	7,45	9,39	-2,40	6,19	-6,68	11,46	8,11	0,23	3,75	4,74	-0,28	45,69	69,88	68,49	23,64	10,85	
● Euro	6,75	9,07	8,17	-0,97	4,56	-3,02	6,76	7,24	-6,73	1,12	4,39	-1,23	35,05	44,28	47,00	30,01	13,56	
● Ibovespa	-0,26	-8,33	-4,17	0,61	-6,17	9,93	-0,84	9,97	-6,20	-8,62	0,18	0,95	-7,01	-13,85	-20,10	-3,71	-5,77	
● IBX	-0,60	-8,25	-3,44	0,76	-5,47	9,12	-0,51	9,33	-5,88	-8,26	0,31	0,95	-6,30	-9,86	-18,81	-3,12	-6,00	
● IGP-M	-	0,28	0,69	0,67	0,41	1,17	0,98	0,27	0,76	0,62	0,98	0,28	-	-	-	-	-	
● Poupança	-	0,69	0,73	0,68	0,62	0,61	0,63	0,59	-	-	0,62	0,60	-	-	-	-	-	

Retorno acumulado desde o início do Fundo



Patrimônio líquido (R\$ milhões)



Histórico (até 10/09/2015)

Cota:	1,0469
Patrimônio Líquido (R\$):	1.963.229.350,75
PL Médio últimos 12 Meses (R\$)	-
Início do Fundo:	12/05/2015
Máximo Retorno Mensal desde o início:	1,55
Mínimo Retorno Mensal desde o início:	0,33
N° de Meses com Retorno Positivo desde o início:	4
N° de Meses com Retorno Negativo desde o início:	0
Retorno Acumulado desde o início:	4,69
Volatilidade desde o início:	1,85

As informações contidas neste material são de caráter exclusivamente informativo. Fundos de Investimento não contam com garantia do administrador do fundo, do gestor da carteira, de qualquer mecanismo de seguro ou ainda, do Fundo Garantidor de Crédito - FGC. A rentabilidade obtida no passado não representa garantia de rentabilidade futura. Ao investidor é recomendada a leitura cuidadosa do prospecto e do regulamento do fundo ao aplicar seus recursos. Para a avaliação da performance do fundo de investimento, é recomendável uma análise de, no mínimo, 12 (doze) meses. O Sistema Econômica é uma ferramenta para auxiliar o trabalho do analista e não contém nada que por si só deva ser interpretado como uma recomendação de investimento.

BB Prev RF Tit Publ VII FI

Características

Gestão:	BB Dtv m S.A
Administrador:	BB Dtv m S.A
Taxa máx. de adm. (%):	0,20
Taxa de performance:	-
Classificação Anbima:	Renda Fixa Índices
CNPJ	19523305000106

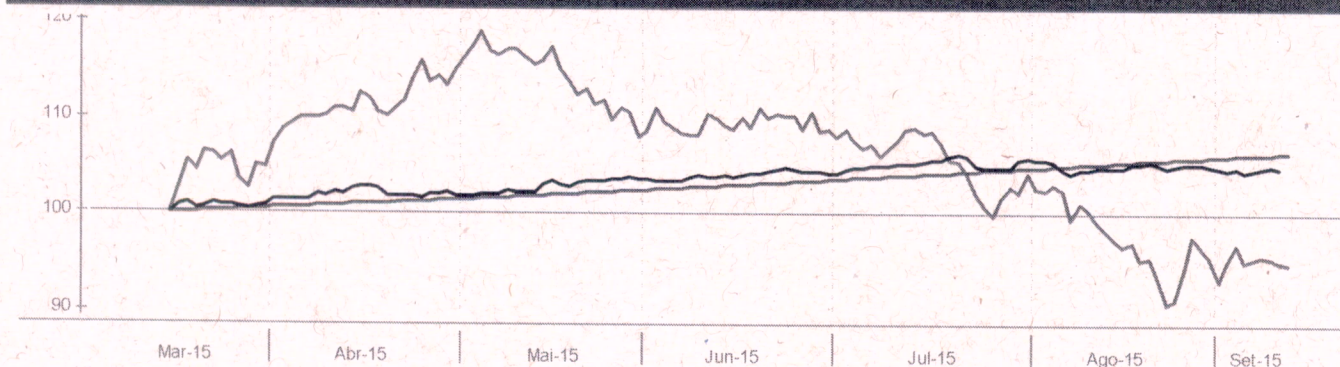
Informações Operacionais

Aplicação mínima (R\$)	300.000
Movimentação mínima (R\$)	0
Saldo mínimo (R\$)	0
Conversão de cota para aplicação:	D+000
Conversão de cota para resgate:	D+000
Disponibilidade dos recursos resgatados:	D+000

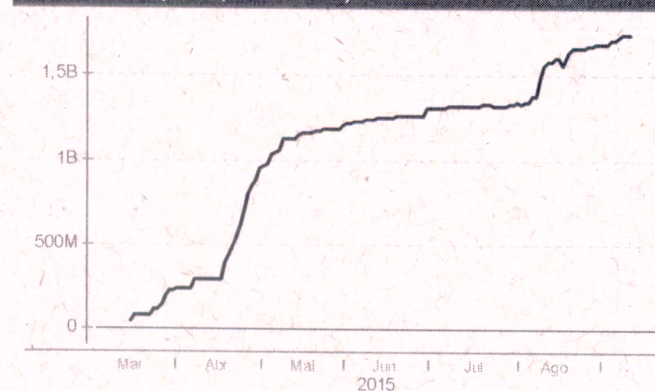
Retorno (%) (até 10/09/2015)

	set 2015	ago 2015	jul 2015	jun 2015	mai 2015	abr 2015	mar 2015	fev 2015	jan 2015	dez 2014	nov 2014	out 2014	2015	24m	12m	6m	1m	
● Fundo	-0,12	-0,80	1,49	0,57	1,86	0,95	-	-	-	-	-	-	-	-	-	-	-	0,31
● CDI	0,37	1,11	1,18	1,07	0,98	0,95	1,04	0,82	0,93	0,96	0,84	0,94	8,76	23,88	12,40	6,53	1,16	
● Dólar	6,12	7,45	9,39	-2,40	6,19	-6,68	11,46	8,11	0,23	3,75	4,74	-0,28	45,69	69,88	68,49	23,64	10,85	
● Euro	6,75	9,07	8,17	-0,97	4,56	-3,02	6,76	7,24	-6,73	1,12	4,39	-1,23	35,05	44,28	47,00	30,01	13,56	
● Ibovespa	-0,26	-8,33	-4,17	0,61	-6,17	9,93	-0,84	9,97	-6,20	-8,62	0,18	0,95	-7,01	-13,85	-20,10	-3,71	-5,77	
● IBX	-0,60	-8,25	-3,44	0,76	-5,47	9,12	-0,51	9,33	-5,88	-8,26	0,31	0,95	-6,30	-9,86	-18,81	-3,12	-6,00	
● IGP-M	-	0,28	0,69	0,67	0,41	1,17	0,98	0,27	0,76	0,62	0,98	0,28	-	-	-	-	-	
● Poupança	-	0,69	0,73	0,68	0,62	0,61	0,63	0,59	-	-	0,62	0,60	-	-	-	-	-	

Retorno acumulado desde o início do Fundo



Patrimônio líquido (R\$ milhoes)



Histórico (até 10/09/2015)

Cota:	1,0486
Patrimônio Líquido (R\$):	1.745.299.408,25
PL Médio últimos 12 Meses (R\$)	-
Início do Fundo:	16/03/2015
Máximo Retorno Mensal desde o início:	1,86
Mínimo Retorno Mensal desde o início:	-0,80
Nº de Meses com Retorno Positivo desde o início:	4
Nº de Meses com Retorno Negativo desde o início:	2
Retorno Acumulado desde o início:	4,86
Volatilidade desde o início:	4,12

As informações contidas neste material são de caráter exclusivamente informativo. Fundos de Investimento não contam com garantia do administrador do fundo, do gestor da carteira, de qualquer mecanismo de seguro ou ainda, do Fundo Garantidor de Crédito - FGC. A rentabilidade obtida no passado não representa garantia de rentabilidade futura. Ao investidor é recomendada a leitura cuidadosa do prospecto e do regulamento do fundo ao aplicar seus recursos. Para a avaliação da performance do fundo de investimento, é recomendável uma análise de, no mínimo, 12 (doze) meses. O Sistema Economatica é uma ferramenta para auxiliar o trabalho do analista e não contém nada que por si só deva ser interpretado como uma recomendação de investimento.

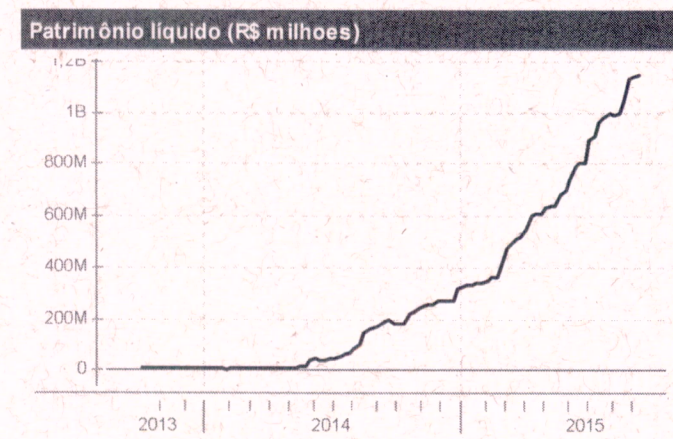
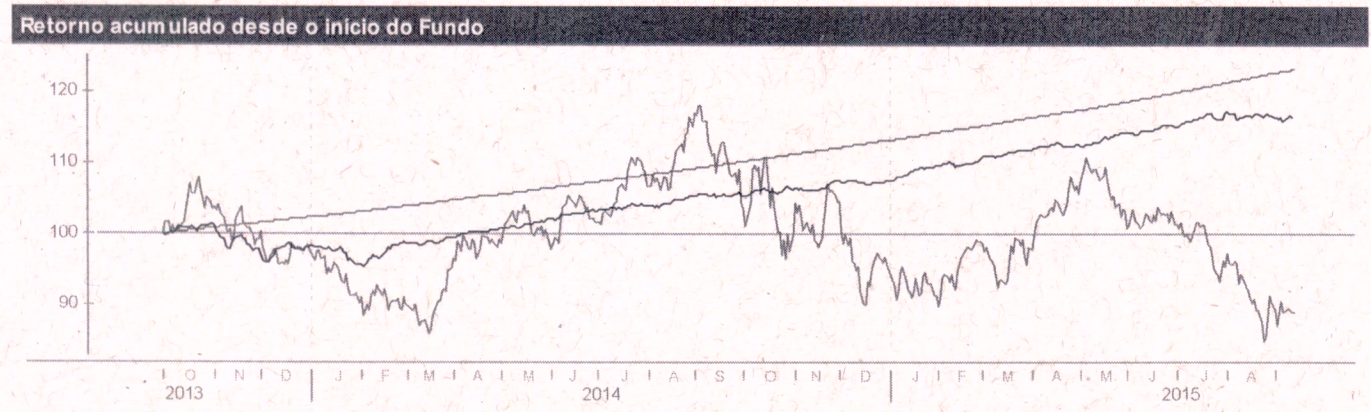
Fonte: Economatica

BB Prev RF Ima B 5 LP Fc

Características	
Gestão:	BB Dtv m S.A
Administrador:	BB Dtv m S.A
Taxa máx. de adm. (%):	0,20
Taxa de performance:	-
Classificação Anbima:	Renda Fixa Índices
CNPJ	03543447000103

Informações Operacionais	
Aplicação mínima (R\$)	1.000
Movimentação mínima (R\$)	0
Saldo mínimo (R\$)	0
Conversão de cota para aplicação:	D+000
Conversão de cota para resgate:	D+001
Disponibilidade dos recursos resgatados:	D+001

Retorno (%) (até 10/09/2015)																	
	set 2015	ago 2015	jul 2015	jun 2015	mai 2015	abr 2015	mar 2015	fev 2015	jan 2015	dez 2014	nov 2014	out 2014	2015	24m	12m	6m	1m
● Fundo	-0,06	-0,52	1,75	0,80	1,65	0,44	0,97	1,14	1,99	0,01	1,03	0,92	8,43	-	10,74	5,03	0,16
● CDI	0,37	1,11	1,18	1,07	0,98	0,95	1,04	0,82	0,93	0,96	0,84	0,94	8,76	23,88	12,40	6,53	1,16
● Dólar	6,12	7,45	9,39	-2,40	6,19	-6,68	11,46	8,11	0,23	3,75	4,74	-0,28	45,69	69,88	68,49	23,64	-10,85
● Euro	6,75	9,07	8,17	-0,97	4,56	-3,02	6,76	7,24	-6,73	1,12	4,39	-1,23	35,05	44,28	47,00	30,01	13,56
● Ibovespa	-0,26	-8,33	-4,17	0,61	-6,17	9,93	-0,84	9,97	-6,20	-8,62	0,18	0,95	-7,01	-13,85	-20,10	-3,71	-5,77
● IBX	-0,60	-8,25	-3,44	-0,76	-5,47	9,12	-0,51	9,33	-5,88	-8,26	0,31	0,95	-6,30	-9,86	-18,81	-3,12	-6,00
● IGP-M	-	0,28	0,69	0,67	0,41	1,17	0,98	0,27	0,76	0,62	0,98	0,28	-	-	-	-	-
● Poupanca	-	0,69	0,73	0,68	0,62	0,61	0,63	0,59	-	-	0,62	0,60	-	-	-	-	-



Histórico (até 10/09/2015)	
Cota:	11,271
Patrimônio Líquido (R\$):	1.148.813.504,17
PL Médio últimos 12 Meses (R\$)	630.498.582,27
Início do Fundo:	30/09/2013
Máximo Retorno Mensal desde o início:	3,23
Mínimo Retorno Mensal desde o início:	-3,93
Nº de Meses com Retorno Positivo desde o início:	19
Nº de Meses com Retorno Negativo desde o início:	5
Retorno Acumulado desde o início:	16,63
Volatilidade desde o início:	3,46

As informações contidas neste material são de caráter exclusivamente informativo. Fundos de Investimento não contam com garantia do administrador do fundo, do gestor da carteira, de qualquer mecanismo de seguro ou ainda, do Fundo Garantidor de Crédito - FGC. A rentabilidade obtida no passado não representa garantia de rentabilidade futura. Ao investidor é recomendada a leitura cuidadosa do prospecto e do regulamento do fundo ao aplicar seus recursos. Para a avaliação da performance do fundo de investimento, é recomendável uma análise de, no mínimo, 12 (doze) meses. O Sistema Econômica é uma ferramenta para auxiliar o trabalho do analista e não contém nada que por si só deva ser interpretado como uma recomendação de investimento.

BB Prev RF Ima B Tit Publ FI

Características

Gestão:	BB Dtvn S.A
Administrador:	BB Dtvn S.A
Taxa máx. de adm. (%):	0,20
Taxa de performance:	-
Classificação Anbima:	Renda Fixa Índices
CNPJ	07442078000105

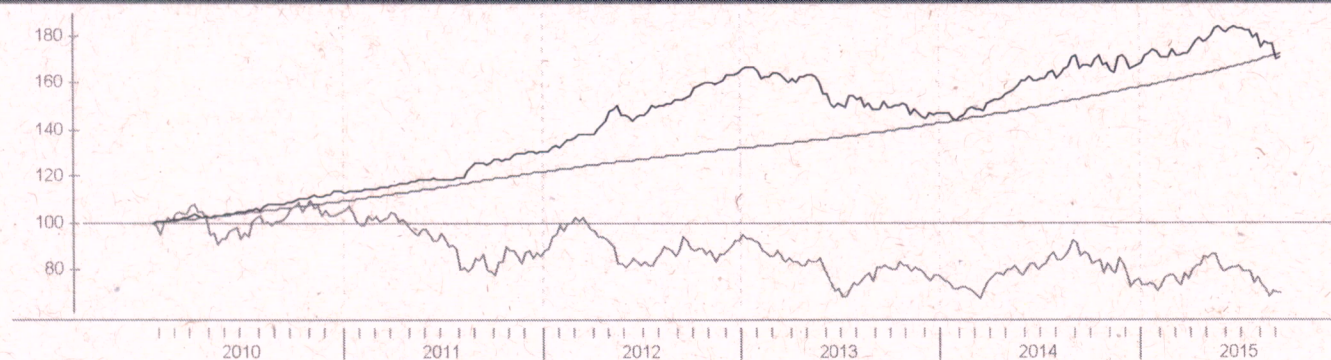
Informações Operacionais

Aplicação mínima (R\$)	10.000
Movimentação mínima (R\$)	0
Saldo mínimo (R\$)	0
Conversão de cota para aplicação:	D+000
Conversão de cota para resgate:	D+001
Disponibilidade dos recursos resgatados:	D+001

Retorno (%) (até 10/09/2015)

	set 2015	ago 2015	jul 2015	jun 2015	mai 2015	abr 2015	mar 2015	fev 2015	jan 2015	dez 2014	nov 2014	out 2014	2015	24m	12m	6m	1m
● Fundo	-2,36	-3,07	-0,85	-0,28	2,61	2,47	-0,33	0,53	3,06	-1,95	2,09	2,09	1,60	14,36	1,20	0,07	-2,92
● CDI	0,37	1,11	1,18	1,07	0,98	0,95	1,04	0,82	0,93	0,96	0,84	0,94	8,76	23,88	12,40	6,53	1,16
● Dólar	6,12	7,45	9,39	-2,40	6,19	-6,68	11,46	8,11	0,23	3,75	4,74	-0,28	45,69	69,88	68,49	23,64	10,85
● Euro	6,75	9,07	8,17	-0,97	4,56	-3,02	6,76	7,24	-6,73	1,12	4,39	-1,23	35,05	44,28	47,00	30,01	13,56
● Ibovespa	-0,26	-8,33	-4,17	0,61	-6,17	9,93	-0,84	9,97	-6,20	-8,62	0,18	0,95	-7,01	-13,85	-20,10	-3,71	-5,77
● IBX	-0,60	-8,25	-3,44	0,76	-5,47	9,12	-0,51	9,33	-5,88	-8,26	0,31	0,95	-6,30	-9,86	-18,81	-3,12	-6,00
● IGP-M	-	0,28	0,69	0,67	0,41	1,17	0,98	0,27	0,76	0,62	0,98	0,28	-	-	-	-	-
● Poupança	-	0,69	0,73	0,68	0,62	0,61	0,63	0,59	-	-	0,62	0,60	-	-	-	-	-

Retorno acumulado desde o início do Fundo



Patrimônio líquido (R\$ milhões)



Histórico (até 10/09/2015)

Cota:	2,9778
Patrimônio Líquido (R\$):	4.549.575.560,61
PL Médio últimos 12 Meses (R\$)	5.256.744.517,30
Início do Fundo:	20/01/2010
Máximo Retorno Mensal desde o início:	5,22
Mínimo Retorno Mensal desde o início:	-4,50
N° de Meses com Retorno Positivo desde o início:	50
N° de Meses com Retorno Negativo desde o início:	18
Retorno Acumulado desde o início:	71,02
Volatilidade desde o início:	6,83

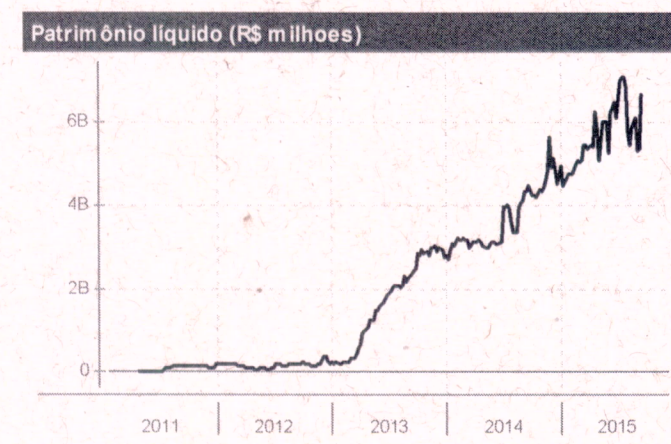
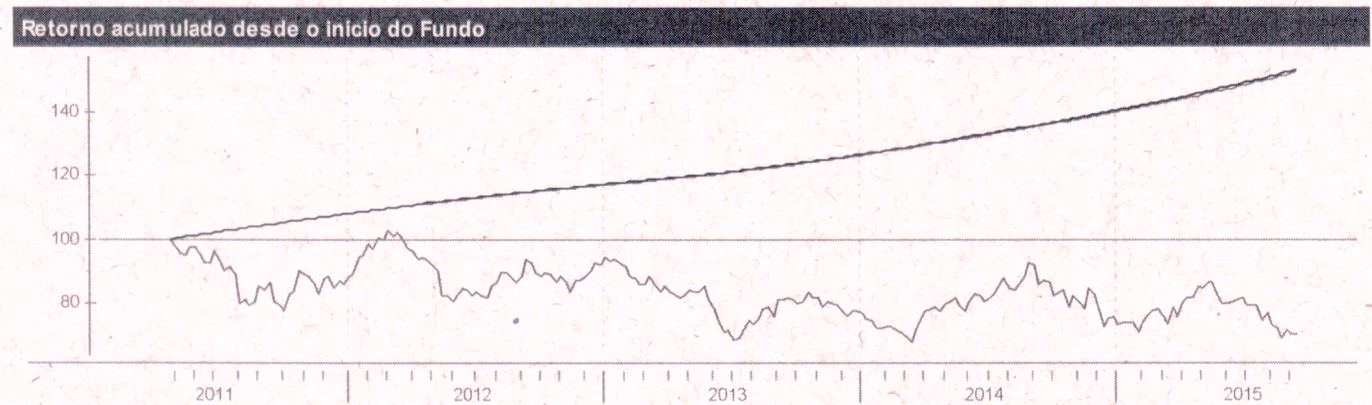
As informações contidas neste material são de caráter exclusivamente informativo. Fundos de Investimento não contam com garantia do administrador do fundo, do gestor da carteira, de qualquer mecanismo de seguro ou ainda, do Fundo Garantidor de Crédito - FGC. A rentabilidade obtida no passado não representa garantia de rentabilidade futura. Ao investidor é recomendada a leitura cuidadosa do prospecto e do regulamento do fundo ao aplicar seus recursos. Para a avaliação da performance do fundo de investimento, é recomendável uma análise de, no mínimo, 12 (doze) meses. O Sistema Econômica é uma ferramenta para auxiliar o trabalho do analista e não contém nada que por si só deve ser interpretado como uma recomendação de investimento.

BB Prev RF Perfil Fc

Características	
Gestão:	BB Dtm S.A
Administrador:	BB Dtm S.A
Taxa máx. de adm. (%):	0,30
Taxa de performance:	-
Classificação Anbima:	Renda Fixa
CNPJ	13077418000149

Informações Operacionais	
Aplicação mínima (R\$)	1.000
Movimentação mínima (R\$)	0
Saldo mínimo (R\$)	0
Conversão de cota para aplicação:	D+000
Conversão de cota para resgate:	D+000
Disponibilidade dos recursos resgatados:	D+000

Retorno (%) (até 10/09/2015)																	
	set 2015	ago 2015	jul 2015	jun 2015	mai 2015	abr 2015	mar 2015	fev 2015	jan 2015	dez 2014	nov 2014	out 2014	2015	24m	12m	6m	1m
● Fundo	0,37	1,11	1,20	1,09	1,03	0,97	1,04	0,83	0,94	1,01	0,82	0,98	8,92	24,29	12,66	6,69	1,17
● CDI	0,37	1,11	1,18	1,07	0,98	0,95	1,04	0,82	0,93	0,96	0,84	0,94	8,76	23,88	12,40	6,53	1,16
● Dólar	6,12	7,45	9,39	-2,40	6,19	-6,68	11,46	8,11	0,23	3,75	4,74	-0,28	45,69	69,88	68,49	23,64	10,85
● Euro	6,75	9,07	8,17	-0,97	4,56	-3,02	6,76	7,24	-6,73	1,12	4,39	-1,23	35,05	44,28	47,00	30,01	13,56
● Ibovespa	-0,26	-8,33	-4,17	0,61	-6,17	9,93	-0,84	9,97	-6,20	-8,62	0,18	0,95	-7,01	-13,85	-20,10	-3,71	-5,77
● IBX	-0,60	-8,25	-3,44	0,76	-5,47	9,12	-0,51	9,33	-5,88	-8,26	0,31	0,95	-6,30	-9,86	-18,81	-3,12	-6,00
● IGP-M	-	0,28	0,69	0,67	0,41	1,17	0,98	0,27	0,76	0,62	0,98	0,28	-	-	-	-	-
● Poupança	-	0,69	0,73	0,68	0,62	0,61	0,63	0,59	-	-	0,62	0,60	-	-	-	-	-



Histórico (até 10/09/2015)	
Cota:	1,531
Patrimônio Líquido (R\$):	6.624.426.795,51
PL Médio últimos 12 Meses (R\$)	5.316.352.270,87
Início do Fundo:	28/04/2011
Máximo Retorno Mensal desde o início:	1,20
Mínimo Retorno Mensal desde o início:	0,37
N° de Meses com Retorno Positivo desde o início:	53
N° de Meses com Retorno Negativo desde o início:	0
Retorno Acumulado desde o início:	53,10
Volatilidade desde o início:	0,13

As informações contidas neste material são de caráter exclusivamente informativo. Fundos de Investimento não contam com garantia do administrador do fundo, do gestor da carteira, de qualquer mecanismo de seguro ou ainda, do Fundo Garantidor de Crédito - FGC. A rentabilidade obtida no passado não representa garantia de rentabilidade futura. Ao investidor é recomendada a leitura cuidadosa do prospecto e do regulamento do fundo ao aplicar seus recursos. Para a avaliação da performance do fundo de investimento, é recomendável uma análise de, no mínimo, 12 (doze) meses. O Sistema Econômica é uma ferramenta para auxiliar o trabalho do analista e não contém nada que por si só deve ser interpretado como uma recomendação de investimento.

Recife, 14 de setembro de 2015

Ofício RECI-REV nº 122/2015 – GI

Senhora Gerente,

Solicitamos aplicar o valor de R\$ 29.304,16 (Vinte e nove mil, trezentos e quatro reais e dezesseis centavos), no fundo Caixa FI Brasil DI LP CNPJ: 03.737.206/0001-97, vinculado a conta 4-5.


Justificativa da aplicação: APR 122/2015

Atenciosamente,


JOSÉ MARCOS ALVES DE BARROS
GERENTE DE INVESTIMENTOS


MÁRCIO ARAUJO ACIOLI
GERENTE ADMINISTRATIVO E FINANCEIRO

Ilma Senhora
CARLA DE AZEVEDO M DA FONSECA
Gerente de Atendimento PJ – Público
Caixa Econômica Federal – Agência Cais do Apolo
NESTA


SILKE NEYLANE DE JESUS MENEZES
Técnica em Saúde Novo
Matr. nº 982-0
Ag. Caixa Econômica Federal
24.09.15





RECIFE
PREFEITURA DA CIDADE

**RECI
PREV**

PREFEITURA DO RECIFE
AUTARQUIA MUNICIPAL DE PREVIDÊNCIA E ASSSITÊNCIA À SAÚDE DOS
SERVIDOS
GERÊNCIA DE INVESTIMENTOS
AUTORIZAÇÃO DE APLICAÇÃO E RESGATE – APR

ART. 3º - B DA PORTARIA MPS Nº 519/2011, INCLUÍDO PELO ART. 2º DA PORTARIA MPS Nº 170,
DE 25/04/2012, DOU DE 26/04/2012

AUTORIZAÇÃO DE APLICAÇÃO E RESGATE - APR	Nº / ANO: 122/2015
Unidade Gestora do RPPS: Autarquia Municipal de Previdência e Assistência à Saúde dos Servidores	OF. Nº: 122/2015 – GI
CNPJ: 05.244.336/0001-13	Data: 14/09/2015
VALOR (R\$): 29.304,16 (Vinte e nove mil, trezentos e quatro reais e dezesseis centavos)	Dispositivo da Resolução do CMN: Art. 7º, IV

HISTÓRICO DA OPERAÇÃO

Descrição da operação: Aplicação do valor acima no fundo Caixa Brasil Referenciado DI Longo Prazo CNPJ: 03.737.206/0001-97, é decorrente do recebimento dos Juros do Fundo de Investimento em Direitos Creditórios CASAN Saneamento CNPJ: 19.542.287/0001-00.

Os fundos DI, devido a sua maior estabilidade - estão menos vulneráveis às oscilações do mercado, servindo para manter a rentabilidade. Servem, também, como fluxo de caixa. Por este motivo e em razão das oscilações do mercado, optamos por este fundo, e também, por ser um fundo em que os recursos são aplicados de forma automática, evitando prejuízos diários pela não aplicação.

De futuro, os valores poderão ser direcionados para outras aplicações, com vistas ao cumprimento da Política de Investimentos 2015.

A aplicação no fundo Caixa Brasil Referenciado DI Longo Prazo CNPJ: 03.737.206/0001-97, está aderente à política de investimentos do Fundo Previdenciário Reciprev.

O Caixa Brasil Referenciado DI Longo Prazo CNPJ: 03.737.206/0001-97, encontra-se credenciado pelo Fundo Previdenciário Reciprev.

Anexo: Lâmina do fundo e ofício

CARACTERÍSTICAS DOS ATIVOS:

Segmento: Renda Fixa

Tipo de Ativo: Renda Fixa – art. 7º, IV

Instituição Financeira: Caixa Econômica Federal

CNPJ da Instituição Financeira: 00.360.305/0001-04

Fundo: Caixa Brasil Referenciado DI Longo Prazo

CNPJ do Fundo: 03.737.206/0001-97

Índice de Referência: CDI

Patrimônio Líquido do Fundo: R\$3.959.283.496,31 (posição de 10/09/2015)

% do Patrimônio Líquido do Fundo: 0,001 %

PROPONENTE:

Andreson Carlos Gomes de Oliveira

Chefe de Divisão de Investimentos

CPF: 052.430.264-25

Entidade Certificadora: ANBIMA

Validade da Certificação: 04/02/2018

GESTOR/AUTORIZADOR CERTIFICAÇÃO/VALIDADE

José Marcos Alves de Barros

Gerente de Investimentos

CPF: 334.326.354-00

Entidade Certificadora: ANBIMA

Validade da Certificação: 13/09/2016

RESPONSÁVEL PELA LIQUIDAÇÃO DA OPERAÇÃO:

Márcio Araújo Acioli

Gerente Administrativo e Financeiro

CPF: 111.494.264-20

Caixa FI Brasil DI LP

Características

Gestão:	Caixa
Administrador:	Caixa
Taxa máx. de adm. (%):	0,20
Taxa de performance:	-
Classificação Anbima:	Referenciado DI
CNPJ	03737206000197

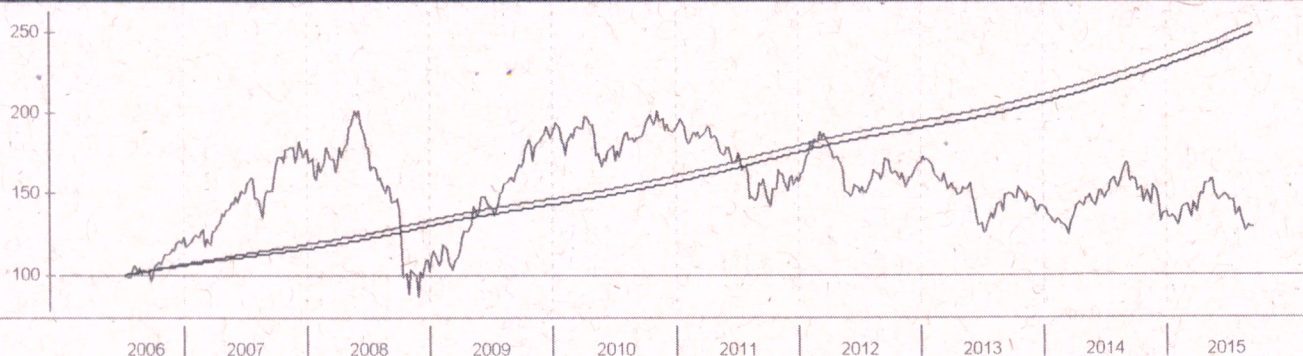
Informações Operacionais

Aplicação mínima (R\$)	1.000
Movimentação mínima (R\$)	0
Saldo mínimo (R\$)	0
Conversão de cota para aplicação:	D+000
Conversão de cota para resgate:	D+000
Disponibilidade dos recursos resgatados:	D+000

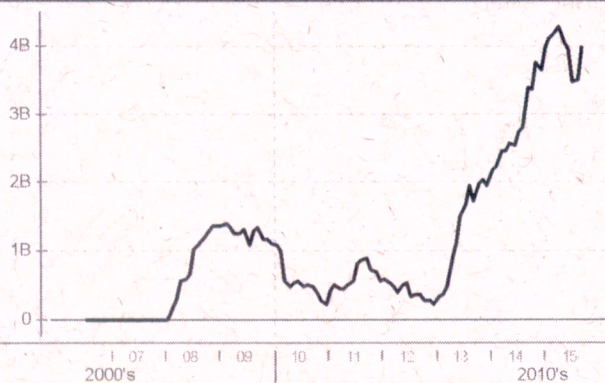
Retorno (%) (até 10/09/2015)

	set 2015	ago 2015	jul 2015	jun 2015	mai 2015	abr 2015	mar 2015	fev 2015	jan 2015	dez 2014	nov 2014	out 2014	2015	24m	12m	6m	1m
● Fundo	0,38	1,13	1,19	1,07	0,98	0,97	1,04	0,83	0,93	0,97	0,84	0,95	8,83	24,02	12,50	6,60	1,17
● CDI	0,37	1,11	1,18	1,07	0,98	0,95	1,04	0,82	0,93	0,96	0,84	0,94	8,76	23,88	12,40	6,53	1,16
● Dólar	6,12	7,45	9,39	-2,40	6,19	-6,68	11,46	8,11	0,23	3,75	4,74	-0,28	45,69	69,88	68,49	23,64	10,85
● Euro	6,75	9,07	8,17	-0,97	4,56	-3,02	6,76	7,24	-6,73	1,12	4,39	-1,23	35,05	44,28	47,00	30,01	13,56
● Ibovespa	-0,26	-8,33	-4,17	0,61	-6,17	9,93	-0,84	9,97	-6,20	-8,62	0,18	0,95	-7,01	-13,85	-20,10	-3,71	-5,77
● IBX	-0,60	-8,25	-3,44	0,76	-5,47	9,12	-0,51	9,33	-5,88	-8,26	0,31	0,95	-6,30	-9,86	-18,81	-3,12	-6,00
● IGP-M	-	0,28	0,69	0,67	0,41	1,17	0,98	0,27	0,76	0,62	0,98	0,28	-	-	-	-	-
● Poupança	-	0,69	0,73	0,68	0,62	0,61	0,63	0,59	-	-	0,62	0,60	-	-	-	-	-

Retorno acumulado desde o início do Fundo



Patrimônio líquido (R\$ milhões)



Histórico (até 10/09/2015)

Cota:	2,4915
Patrimônio Líquido (R\$):	3.959.283.496,31
PL Médio últimos 12 Meses (R\$)	3.847.988.632,52
Início do Fundo:	05/07/2006
Máximo Retorno Mensal desde o início:	1,19
Mínimo Retorno Mensal desde o início:	0,38
N° de Meses com Retorno Positivo desde o início:	110
N° de Meses com Retorno Negativo desde o início:	0
Retorno Acumulado desde o início:	149,15
Volatilidade desde o início:	0,11

As informações contidas neste material são de caráter exclusivamente informativo. Fundos de Investimento não contam com garantia do administrador do fundo, do gestor da carteira, de qualquer mecanismo de seguro ou ainda, do Fundo Garantidor de Crédito - FGC. A rentabilidade obtida no passado não representa garantia de rentabilidade futura. Ao investidor é recomendada a leitura cuidadosa do prospecto e do regulamento do fundo ao aplicar seus recursos. Para a avaliação da performance do fundo de investimento, é recomendável uma análise de, no mínimo, 12 (doze) meses. O Sistema Econômica é uma ferramenta para auxiliar o trabalho do analista e não contém nada que por si só deva ser interpretado como uma recomendação de investimento.