



**RECIFE**  
PREFEITURA DA CIDADE



**PREFEITURA DO RECIFE**  
**AUTARQUIA MUNICIPAL DE PREVIDÊNCIA E ASSISTÊNCIA À SAÚDE DOS**  
**SERVIDOS**  
**GERÊNCIA DE INVESTIMENTOS**  
**AUTORIZAÇÃO DE APLICAÇÃO E RESGATE – APR**

ART. 3º - B DA PORTARIA MPS Nº 519/2011, INCLUÍDO PELO ART. 2º DA PORTARIA MPS Nº 170, DE 25/04/2012, DOU DE 26/04/2012

<b>AUTORIZAÇÃO DE APLICAÇÃO E RESGATE - APR</b>	<b>Nº / ANO: 123 /2014</b>
<b>Unidade Gestora do RPPS:</b> Autarquia Municipal de Previdência e Assistência à Saúde dos Servidores  <b>CNPJ: 05.244.336/0001-13</b>	<b>OF. Nº: 123 /2014 – GI</b>
	<b>Data: 16/09/2014</b>
<b>VALOR (R\$): 20.000.000,00</b> (Vinte milhões de reais)	<b>Dispositivo da Resolução do CMN:</b> Art. 7º, IV

**HISTÓRICO DA OPERAÇÃO**

Descrição da operação: Resgate do valor de R\$ 20.000.000,00 (vinte milhões de reais) do fundo FI Caixa Brasil IMA B TP RF LP 10.740.658/0001-93; para ser aplicado o valor de R\$ 20.000.000,00 (vinte milhões de reais), no fundo Caixa Brasil Referenciado DI Longo Prazo CNPJ: 03.737.206/0001-97, tendo como objetivo preservar ganhos obtidos até o momento, tendo em vista a volatilidade dos IMAs.

Os fundos DI, devido a sua maior estabilidade - estão menos vulneráveis às oscilações do mercado, servindo para manter a rentabilidade. Servem, também, como fluxo de caixa. Por este motivo e em razão das oscilações do mercado, optamos por este fundo.

De futuro, os valores poderão ser direcionados para outras aplicações, com vistas ao cumprimento da Política de Investimentos 2014.

A aplicação no fundo Caixa Brasil Referenciado DI Longo Prazo CNPJ: 03.737.206/0001-97, está aderente à política de investimentos do Fundo Previdenciário Reciprev.

O Caixa Brasil Referenciado DI Longo Prazo CNPJ: 03.737.206/0001-97, encontra-se credenciado pelo Fundo Previdenciário Reciprev.

O resgate e aplicação acima foi definido na reunião do Comitê de Investimentos do dia 27.08.2014.

Anexo: Lâminas dos fundos

**CARACTERÍSTICAS DOS ATIVOS:**

**Segmento:** Renda Fixa  
**Tipo de Ativo:** Renda Fixa – art. 7º, IV  
**Instituição Financeira:** Caixa Econômica Federal  
**CNPJ da Instituição Financeira:** 00.360.305/0001-04

**Fundo:** Caixa Brasil Referenciado DI Longo Prazo

**CNPJ do Fundo:** 03.737.206/0001-97

**Índice de Referência:** CDI

**Patrimônio Líquido do Fundo:** R\$ 3.422.204.066,19 ( posição de 12/09/2014 )

**% do Patrimônio Líquido do Fundo:** 0,58%

**PROPONENTE:**

Andreson Carlos Gomes de Oliveira

Chefe de Divisão de Investimentos

CPF: 052.430.264-25

Entidade Certificadora: ANBIMA

Validade da Certificação: 25/06/2017

**GESTOR/AUTORIZADOR CERTIFICAÇÃO/VALIDADE**

José Marcos Alves de Barros

Gerente de Investimentos

CPF: 334.326.354-00

Entidade Certificadora: ANBIMA

Validade da Certificação: 13/09/2016

**RESPONSÁVEL PELA LIQUIDAÇÃO DA OPERAÇÃO:**

Francisco Canindé Antunes Furtado Junior

Diretor Executivo

CPF: 416.004.444-15

Recife, 16 de setembro de 2014

**Ofício RECIPREV nº 123/2014 – GI**

Senhora Gerente,

Solicitamos resgatar o valor de R\$ 20.000.000,00 (vinte milhões de reais), do fundo FI Caixa Brasil IMA B TP RF LP 10.740.658/0001-93, e aplicar o valor de R\$ R\$ 20.000.000,00 (vinte milhões de reais), no fundo Caixa FI Brasil DI LP CNPJ: 03.737.206/0001-97, vinculado a conta 4-5.

Justificativa da aplicação: APR 123/2014

Atenciosamente,

  
**JOSÉ MARCOS ALVES DE BARROS**  
GERENTE DE INVESTIMENTOS

  
**FRANCISCO CANINDÉ ANTUNES FURTADO JUNIOR**  
DIRETOR EXECUTIVO

Ilma Senhora  
**CARLA DE AZEVEDO M DA FONSECA**  
Gerente de Atendimento PJ – Público  
**Caixa Econômica Federal – Agência Cais do Apolo**  
NESTA

SILKE NEYLANE DE JESUS MENEZES  
Técnico Bancário Novo  
Matr 11.000.000  
Ag. Caixa Econômica Federal  
CAIXA ECONÔMICA FEDERAL

**RECEBIDO**  
EM 26/09/14



# Caixa FI Brasil DI LP

## Características

Gestão:	Caixa
Administrador:	Caixa
Taxa máx. de adm. (%):	0,20
Taxa de performance:	-
Classificação Anbima:	Referenciado DI
CNPJ	03737206000197

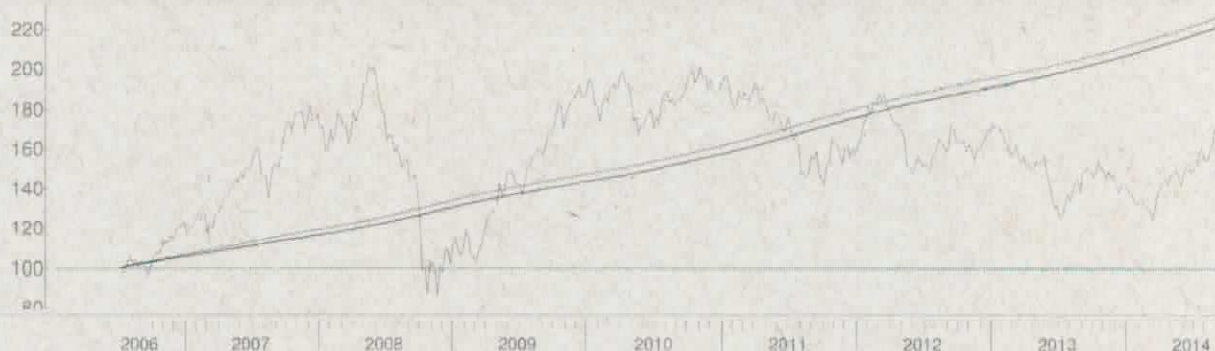
## Informações Operacionais

Aplicação mínima (R\$)	1.000
Movimentação mínima (R\$)	0
Saldo mínimo (R\$)	0
Conversão de cota para aplicação:	D+000
Conversão de cota para resgate:	D+000
Disponibilidade dos recursos resgatados:	D+000

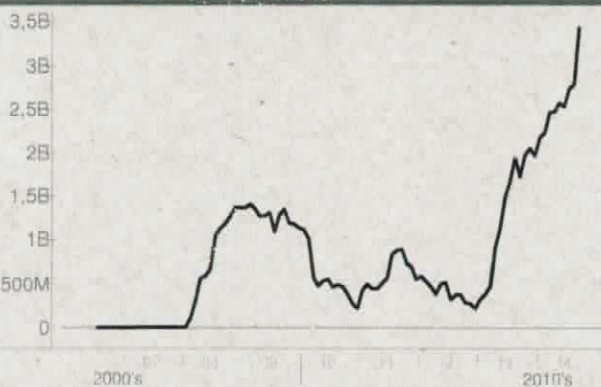
## Retorno (%) (até 9/12/2014)

	set 2014	ago 2014	jul 2014	jun 2014	mai 2014	abr 2014	mar 2014	fev 2014	jan 2014	dez 2013	nov 2013	out 2013	2014	24m	12m	6m	1m
● Fundo	0,41	0,87	0,84	0,83	0,84	0,85	0,76	0,78	0,84	0,79	0,70	0,79	7,35	18,43	10,26	5,37	0,94
● CDI	0,41	0,86	0,94	0,82	0,86	0,82	0,76	0,78	0,84	0,78	0,71	0,80	7,31	18,33	10,23	5,34	0,94
● Dólar	3,82	-1,23	2,95	-1,63	0,13	-1,19	-3,02	-3,83	3,57	0,76	5,55	-1,23	-0,75	15,08	2,12	-1,68	2,11
● Euro	2,28	-2,99	0,70	-1,27	-1,53	-0,53	-3,28	-1,51	1,43	2,02	5,44	-0,62	-6,64	15,64	-0,64	-8,39	-0,96
● Ibovespa	-7,12	9,78	5,00	3,76	-0,75	2,40	7,05	-1,14	-7,51	-1,86	-3,27	3,66	10,52	-5,00	6,79	24,13	0,86
● IBX	-6,87	9,59	4,46	3,62	-1,12	2,71	6,89	-0,32	-8,15	-3,08	-2,02	5,36	9,82	10,54	10,21	22,61	0,85
● IGP-M	-	-0,27	-0,61	-0,74	-0,13	0,78	1,67	0,38	0,48	0,60	0,29	0,86	-	-	-	-	-
● Poupança	-	0,56	0,61	0,55	0,56	0,55	0,53	0,63	-	-	0,52	0,59	-	-	-	-	-

## Retorno acumulado desde o início do Fundo



## Patrimônio líquido (R\$ milhões)



## Histórico (até 9/12/2014)

Cota:	2,2165
Patrimônio Líquido (R\$):	3.422.204.066,19
PL Médio últimos 12 Meses (R\$)	2.448.886.736,24
Início do Fundo:	7/5/2006
Máximo Retorno Mensal desde o início:	1,12
Mínimo Retorno Mensal desde o início:	0,41
Nº de Meses com Retorno Positivo desde o início:	98
Nº de Meses com Retorno Negativo desde o início:	0
Retorno Acumulado desde o início:	121,65
Volatilidade desde o início:	0,10

As informações contidas neste material são de caráter exclusivamente informativo. Fundos de Investimento não contam com garantia do administrador do fundo, do gestor da carteira, de qualquer mecanismo de seguro ou ainda, do Fundo Garantidor de Crédito - FGC. A rentabilidade obtida no passado não representa garantia de rentabilidade futura. Ao investidor é recomendada a leitura cuidadosa do prospecto e do regulamento do fundo ao aplicar seus recursos. Para a avaliação da performance do fundo de investimento, é recomendável uma análise de, no mínimo, 12 (doze) meses. O Sistema Economatica é uma ferramenta para auxiliar o trabalho do analista e não contém nada que por si só deva ser interpretado como uma recomendação de investimento.

Fonte: Economatica

# FI Caixa Brasil Ima B Tp RF LP

## Características

Gestão:	Caixa
Administrador:	Caixa
Taxa máx. de adm. (%):	0,20
Taxa de performance:	-
Classificação Anbima:	Renda Fixa Índices
CNPJ:	10740658000193

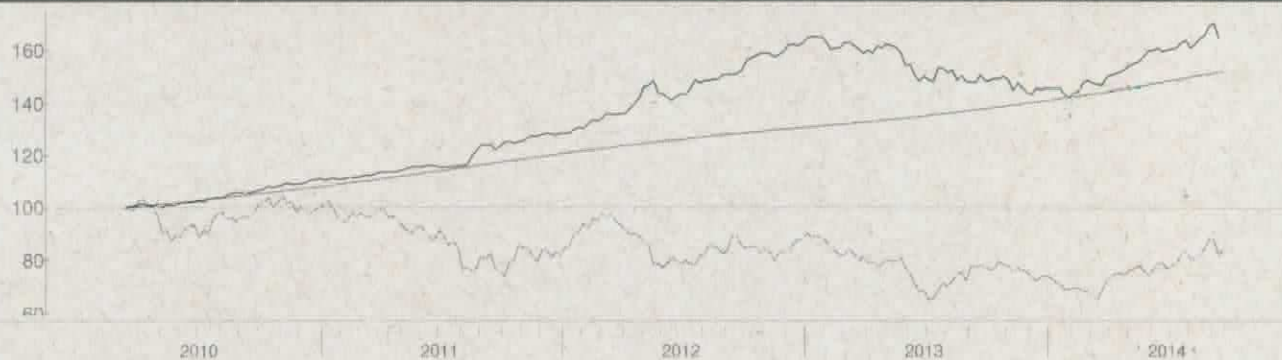
## Informações Operacionais

Aplicação mínima (R\$)	1.000
Movimentação mínima (R\$)	0
Saldo mínimo (R\$)	0
Conversão de cota para aplicação:	D+000
Conversão de cota para resgate:	D+000
Disponibilidade dos recursos resgatados:	D+000

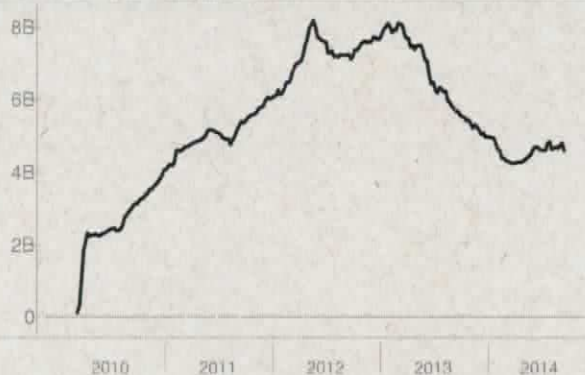
## Retorno (%) (até 9/12/2014)

	set 2014	ago 2014	jul 2014	jun 2014	mai 2014	abr 2014	mar 2014	fev 2014	jan 2014	dez 2013	nov 2013	out 2013	2014	24m	12m	6m	1m
● Fundo	-2,71	4,70	1,15	-0,03	4,30	2,40	0,68	4,36	-2,53	1,30	-3,67	0,90	12,68	9,23	11,34	12,00	1,41
● CDI	0,41	0,86	0,94	0,82	0,86	0,82	0,76	0,78	0,84	0,78	0,71	0,80	7,31	18,33	10,23	-5,34	0,94
● Dólar	3,82	-1,23	2,95	-1,63	0,13	-1,19	-3,02	-3,83	3,57	0,76	5,55	-1,23	-0,75	15,08	2,12	-1,68	2,11
● Euro	2,28	-2,99	0,70	-1,27	-1,53	-0,53	-3,28	-1,51	1,43	2,02	5,44	-0,62	-6,64	15,64	-0,64	-8,39	-0,96
● Ibovespa	-7,12	9,78	5,00	-3,76	-0,75	2,40	7,05	-1,14	-7,51	-1,86	-3,27	3,66	10,52	-5,00	6,79	24,13	0,86
● IBX	-6,87	9,59	4,46	-3,62	-1,12	2,71	6,89	-0,32	-8,15	-3,08	-2,02	5,36	9,82	10,54	10,21	22,61	0,85
● IGP-M	-	-0,27	-0,61	-0,74	-0,13	0,78	1,67	0,38	0,48	0,60	0,29	0,86	-	-	-	-	-
● Poupança	-	0,56	0,61	0,55	0,56	0,55	0,53	0,63	-	-	0,52	0,59	-	-	-	-	-

## Retorno acumulado desde o início do Fundo



## Patrimônio líquido (R\$ milhões)



## Histórico (até 9/12/2014)

Cota:	1,6503
Patrimônio Líquido (R\$):	4.583.337.526,16
PL Médio Últimos 12 Meses (R\$)	4.683.556.382,85
Início do Fundo:	3/8/2010
Máximo Retorno Mensal desde o início:	5,92
Mínimo Retorno Mensal desde o início:	-4,47
Nº de Meses com Retorno Positivo desde o início:	41
Nº de Meses com Retorno Negativo desde o início:	13
Retorno Acumulado desde o início:	65,03
Volatilidade desde o início:	6,62

As informações contidas neste material são de caráter exclusivamente informativo. Fundos de investimento não contam com garantia do administrador do fundo, do gestor da carteira, de qualquer mecanismo de seguro ou ainda, do Fundo Garantidor de Crédito - FGC. A rentabilidade obtida no passado não representa garantia de rentabilidade futura. Ao investidor é recomendada a leitura cuidadosa do prospecto e do regulamento do fundo ao aplicar seus recursos. Para a avaliação da performance do fundo de investimento, é recomendável uma análise de, no mínimo, 12 (doze) meses. O Sistema Econômica é uma ferramenta para auxiliar o trabalho do analista e não contém nada que por si só deve ser interpretado como uma recomendação de investimento.

Fonte: Econômica