



**RECIFE**  
PREFEITURA DA CIDADE

**RECI  
PREV**

**PREFEITURA DO RECIFE  
AUTARQUIA MUNICIPAL DE PREVIDÊNCIA E ASSISTÊNCIA À SAÚDE DOS  
SERVIDOS  
GERÊNCIA DE INVESTIMENTOS  
AUTORIZAÇÃO DE APLICAÇÃO E RESGATE – APR**

ART. 3º - B DA PORTARIA MPS N° 519/2011, INCLUÍDO PELO ART. 2º DA PORTARIA MPS N° 170,  
DE 25/04/2012, DOU DE 26/04/2012

<b>AUTORIZAÇÃO DE APLICAÇÃO E RESGATE - APR</b>	Nº / ANO: 124 /2014
Unidade Gestora do RPPS: Autarquia Municipal de Previdência e Assistência à Saúde dos Servidores	OF. Nº: 124/2014 – GI
CNPJ: 05.244.336/0001-13	Data: 17/09/2014
VALOR (RS): 30.000.000,00 (Trinta milhões de reais)	Dispositivo da Resolução do CMN: Art. 7º, IV

**HISTÓRICO DA OPERAÇÃO**

Descrição da operação: Aplicação do valor acima no fundo BB Previdenciário RF Perfil FI CNPJ: 13.077.418/0001-49, é decorrente do resgate do fundo BB Previdenciário RF IMA B TP CNPJ: 07.442.078/0001-05, que foi solicitado em 16.09.2014. Têm como objetivo preservar ganhos obtidos até o momento, tendo em vista a volatilidade dos IMAs.

Os fundos DI, devido a sua maior estabilidade - estão menos vulneráveis às oscilações do mercado, servindo para manter a rentabilidade. Servem, também, como fluxo de caixa. Por este motivo e em razão das oscilações do mercado, optamos por este fundo.

De futuro, os valores poderão ser direcionados para outras aplicações, com vistas ao cumprimento da Política de Investimentos 2014.

A aplicação no fundo BB Previdenciário RF Perfil FI CNPJ: 13.077.418/0001-49, está aderente à política de investimentos do Fundo Previdenciário Reciprev.

O fundo BB Previdenciário RF Perfil FI CNPJ: 13.077.418/0001-49, encontra-se credenciado pelo Fundo Previdenciário Reciprev.

O resgate e aplicação acima foi definido na reunião do Comitê de Investimentos do dia 27.08.2014.

Anexo: Lâminas dos fundos

**CARACTERÍSTICAS DOS ATIVOS:**


**Segmento:** Renda Fixa

**Tipo de Ativo:** Renda Fixa – art. 7º, IV


**Instituição Financeira:** BB Gestão de Recursos DTVM S.A

**CNPJ da Instituição Financeira:** 30.822.936/0001-69  
**Fundo:** BB Previdenciário RF Perfil FI  
**CNPJ do Fundo:** 13.077.418/0001-49  
**Índice de Referência:** CDI  
**Patrimônio Líquido do Fundo:** R\$ 4.350.705.812,46 (posição de 12/09/2014 )  
**% do Patrimônio Líquido do Fundo:** 0,69%


**PROPONENTE:**

  
Anderson Carlos Gomes de Oliveira  
Chefe de Divisão de Investimentos  
CPF: 052.430.264-25  
Entidade Certificadora: ANBIMA  
Validade da Certificação: 25/06/2017

**GESTOR/AUTORIZADOR CERTIFICAÇÃO/VALIDADE**

  
José Marcos Alves de Barros  
Gerente de Investimentos  
CPF: 334.326.354-00  
Entidade Certificadora: ANBIMA  
Validade da Certificação: 13/09/2016

**RESPONSÁVEL PELA LIQUIDAÇÃO DA OPERAÇÃO:**

  
Francisco Ganindé Antunes Furtado Junior  
Diretor Executivo  
CPF: 416.004.444-15

Recife, 16 de setembro de 2014

**Ofício RECIPREV nº 124/2014 – GI**

Senhor Gerente,

Solicitamos efetuar os seguintes resgates:

a) BB Previdenciário RF IMA B TP 07.442.078/0001-05, o valor de R\$ 30.000.000,00 (Trinta milhões de reais);

a) BB Previdenciário RF IMA B 5+ 13.327.340/0001-73, o valor de R\$ 30.000.000,00 (Trinta milhões de reais);

E aplicar o valor de R\$ 60.000.000,00 (sessenta milhões de reais), no fundo BB Previdenciário RF Perfil CNPJ: 13.077.418/0001-49, vinculado a conta 7.909-X.

Justificativa da aplicação: APR 124/2014

Atenciosamente,

  
**JOSÉ MARCOS ALVES DE BARROS**  
GERENTE DE INVESTIMENTOS

  
**FRANCISCO CANINDÉ ANTUNES FURTADO JUNIOR**  
DIRETOR EXECUTIVO

Ilmo Senhor  
**PEDRO PAULO**  
Gerente de Relacionamento  
**Banco do Brasil S.A. – Agência Setor Público - Recife -PE**  
**NESTA**



# BB Prev RF Perfil Fc

## Características

Gestão:	BB Dtvn S.A
Administrador:	BB Dtvn S.A
Taxa máx. de adm. (%):	0,30
Taxa de performance:	-
Classificação Anbima:	Renda Fixa
CNPJ	13077418000149

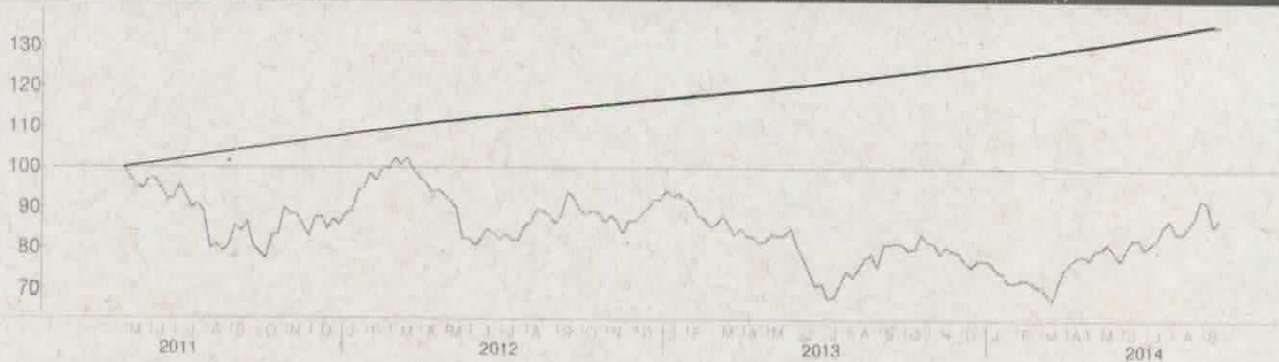
## Informações Operacionais

Aplicação mínima (R\$)	1.000
Movimentação mínima (R\$)	0
Saldo mínimo (R\$)	0
Conversão de cota para aplicação:	D+000
Conversão de cota para resgate:	D+000
Disponibilidade dos recursos resgatados:	D+000

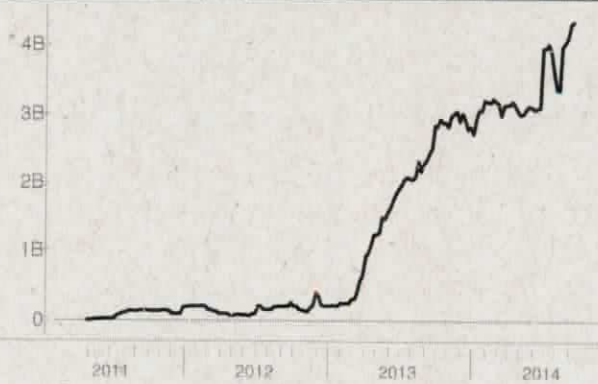
## Retorno (%) (até 9/12/2014)

	set 2014	ago 2014	jul 2014	jun 2014	mai 2014	abr 2014	mar 2014	fev 2014	jan 2014	dez 2013	nov 2013	out 2013	2014	24m	12m	6m	1m
● Fundo	0,40	0,88	0,95	0,82	0,89	0,84	0,77	0,83	0,81	0,79	0,68	0,80	7,42	18,46	10,34	5,44	0,96
● CDI	0,41	0,86	0,94	0,82	0,86	0,82	0,76	0,78	0,84	0,78	0,71	0,80	7,31	18,33	10,23	5,34	0,94
● Dólar	3,82	-1,23	2,95	-1,63	0,13	-1,19	-3,02	-3,83	3,57	0,76	5,55	-1,23	-0,75	15,08	2,12	-1,68	2,11
● Euro	2,28	-2,99	0,70	-1,27	-1,53	-0,53	-3,28	-1,51	1,43	2,02	5,44	-0,62	-6,64	15,64	-0,64	-8,39	-0,96
● Ibovespa	-7,12	9,78	5,00	3,76	-0,75	2,40	7,05	-1,14	-7,51	-1,86	-3,27	3,66	10,52	-5,00	6,79	24,13	0,86
● IBX	-6,87	9,59	4,46	3,62	-1,12	2,71	6,89	-0,32	-8,15	-3,08	-2,02	5,36	9,82	10,54	10,21	22,61	0,85
● IGP-M	-	-0,27	-0,61	-0,74	-0,13	0,78	1,67	0,38	0,48	0,60	0,29	0,86	-	-	-	-	-
● Poupança	-	0,56	0,61	0,55	0,56	0,55	0,53	0,63	-	-	0,52	0,59	-	-	-	-	-

## Retorno acumulado desde o início do Fundo



## Patrimônio líquido (R\$ milhões)



## Histórico (até 9/12/2014)

Cota:	1,36
Patrimônio Líquido (R\$):	4.350.705.812,46
PL Médio últimos 12 Meses (R\$)	3.326.570.088,70
Início do Fundo:	4/28/2011
Máximo Retorno Mensal desde o início:	1,08
Mínimo Retorno Mensal desde o início:	0,40
Nº de Meses com Retorno Positivo desde o início:	41
Nº de Meses com Retorno Negativo desde o início:	0
Retorno Acumulado desde o início:	36,00
Volatilidade desde o início:	0,11

As informações contidas neste material são de caráter exclusivamente informativo. Fundos de Investimento não contam com garantia do administrador do fundo, do gestor da carteira, de qualquer mecanismo de seguro ou ainda, do Fundo Garantidor de Crédito - FGC. A rentabilidade obtida no passado não representa garantia de rentabilidade futura. Ao investir é recomendada a leitura cuidadosa do prospecto e do regulamento do fundo ao aplicar seus recursos. Para a avaliação da performance do fundo de investimento, é recomendável uma análise de, no mínimo, 12 (doze) meses. O Sistema Economatica é uma ferramenta para auxiliar o trabalho do analista e não contém nada que por si só, deva ser interpretado como uma recomendação de investimento.

Fonte: Economatica

# BB Prev RF Ima B Tit Publ FI

## Características

Gestão:	BB Dtvn S.A
Administrador:	BB Dtvn S.A
Taxa máx. de adm. (%):	0,20
Taxa de performance:	-
Classificação Anbima:	Renda Fixa Índices
CNPJ	07442078000105

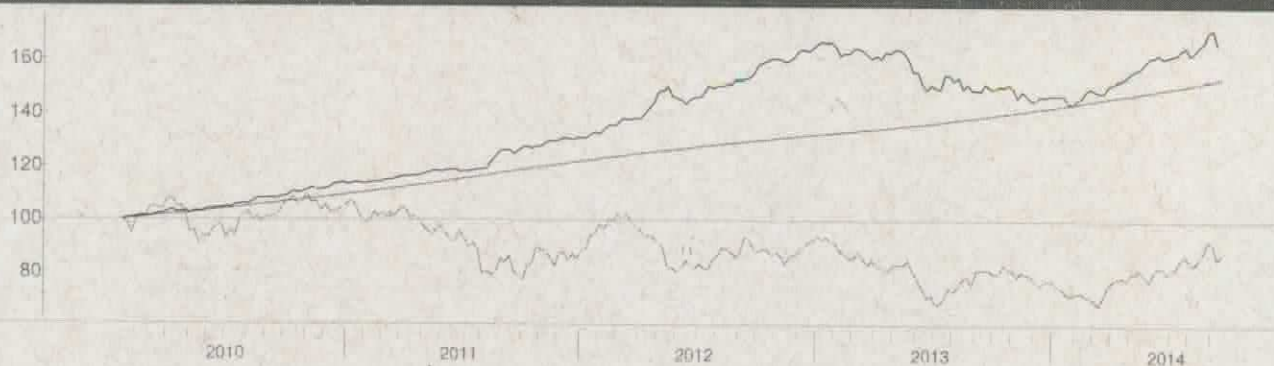
## Informações Operacionais

Aplicação mínima (R\$)	10.000
Movimentação mínima (R\$)	0
Saldo mínimo (R\$)	0
Conversão de cota para aplicação:	D+000
Conversão de cota para resgate:	D+001
Disponibilidade dos recursos resgatados:	D+001

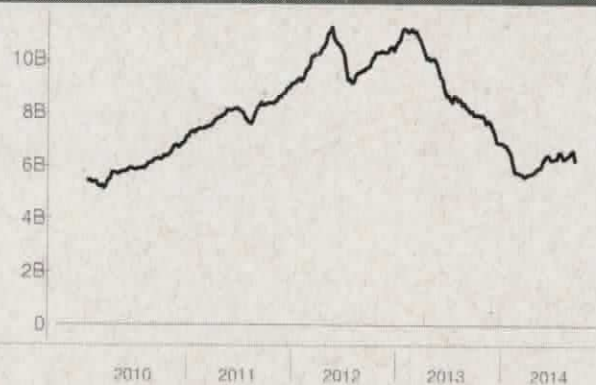
## Retorno (%) (até 9/12/2014)

	set 2014	ago 2014	jul 2014	jun 2014	mai 2014	abr 2014	mar 2014	fev 2014	jan 2014	dez 2013	nov 2013	out 2013	2014	24m	12m	6m	1m
● Fundo	-2,76	4,75	1,11	0,03	4,23	2,40	0,67	4,38	-2,59	1,26	-3,61	0,91	12,55	8,51	11,32	11,89	1,44
● CDI	0,41	0,86	0,94	0,82	0,86	0,82	0,76	0,78	0,84	0,78	0,71	0,80	7,31	18,33	10,23	5,34	0,94
● Dólar	3,82	-1,23	2,95	-1,63	0,13	-1,19	-3,02	-3,83	3,57	0,76	5,55	-1,23	-0,75	15,08	2,12	-1,68	2,11
● Euro	2,28	-2,99	0,70	-1,27	-1,53	-0,53	-3,28	-1,51	1,43	2,02	5,44	-0,62	-6,64	15,64	-0,64	-8,39	-0,96
● Ibovespa	-7,12	9,78	5,00	3,76	-0,75	2,40	7,05	-1,14	-7,51	-1,86	-3,27	3,66	10,52	-5,00	6,79	24,13	0,86
● IBX	-6,87	9,50	4,46	3,62	-1,12	2,71	6,89	-0,32	-8,15	-3,08	-2,02	5,36	9,82	10,54	10,21	22,61	0,85
● IGP-M	-	-0,27	-0,61	-0,74	-0,13	0,78	1,67	0,38	0,48	0,60	0,29	0,86	-	-	-	-	-
● Poupança	-	0,56	0,61	0,55	0,56	0,55	0,53	0,63	-	-	0,52	0,59	-	-	-	-	-

## Retorno acumulado desde o início do Fundo



## Patrimônio líquido (R\$ milhões)



## Histórico (até 9/12/2014)

Cota:	2,8903
Patrimônio Líquido (R\$):	6.228.637.829,45
PL Médio últimos 12 Meses (R\$)	6.457.921.408,28
Início do Fundo:	1/20/2010
Máximo Retorno Mensal desde o início:	5,22
Mínimo Retorno Mensal desde o início:	-4,50
Nº de Meses com Retorno Positivo desde o início:	44
Nº de Meses com Retorno Negativo desde o início:	12
Retorno Acumulado desde o início:	65,99
Volatilidade desde o início:	6,28

As informações contidas neste material são de caráter exclusivamente informativo. Fundos de investimento não contam com garantia do administrador do fundo, do gestor da carteira, de qualquer mecanismo de seguro ou ainda, do Fundo Garantidor de Crédito - FGC. A rentabilidade obtida no passado não representa garantia de rentabilidade futura. Ao investidor é recomendada a leitura cuidadosa do prospecto e do regulamento do fundo ao aplicar seus recursos. Para a avaliação da performance do fundo de investimento, é recomendável uma análise de, no mínimo, 12 (doze) meses. O Sistema Econômica é uma ferramenta para auxiliar o trabalho do analista e não contém nada que por si só, deva ser interpretado como uma recomendação de investimento.

Fonte: Econômica