



RECIFE
PREFEITURA DA CIDADE

**RECI
PREV**

**PREFEITURA DO RECIFE
AUTARQUIA MUNICIPAL DE PREVIDÊNCIA E ASSISTÊNCIA À SAÚDE DOS
SERVIDORES
GERÊNCIA DE INVESTIMENTOS
AUTORIZAÇÃO DE APLICAÇÃO E RESGATE – APR**

ART. 3º - B DA PORTARIA MPS N° 519/2011, INCLUÍDO PELO ART. 2º DA PORTARIA MPS N° 170,
DE 25/04/2012, DOU DE 26/04/2012

AUTORIZAÇÃO DE APLICAÇÃO E RESGATE - APR	Nº / ANO: 125 /2014
Unidade Gestora do RPPS: Autarquia Municipal de Previdência e Assistência à Saúde dos Servidores	OF. Nº: 124/2014 – GI
CNPJ: 05.244.336/0001-13	Data: 18/09/2014
VALOR (RS): 30.000.000,00 (Trinta milhões de reais)	Dispositivo da Resolução do CMN: Art. 7º, IV

HISTÓRICO DA OPERAÇÃO

Descrição da operação: Aplicação do valor acima no fundo BB Previdenciário RF Perfil FI CNPJ: 13.077.418/0001-49, é decorrente do resgate do fundo BB Previdenciário RF IMA B 5+ CNPJ: 13.327.340/0001-73, que foi solicitado em 16.09.2014. Têm como objetivo preservar ganhos obtidos até o momento, tendo em vista a volatilidade dos IMAs.

Os fundos DI, devido a sua maior estabilidade - estão menos vulneráveis às oscilações do mercado, servindo para manter a rentabilidade. Servem, também, como fluxo de caixa. Por este motivo e em razão das oscilações do mercado, optamos por este fundo.

De futuro, os valores poderão ser direcionados para outras aplicações, com vistas ao cumprimento da Política de Investimentos 2014.

A aplicação no fundo BB Previdenciário RF Perfil FI CNPJ: 13.077.418/0001-49, está aderente à política de investimentos do Fundo Previdenciário Reciprev.

O fundo BB Previdenciário RF Perfil FI CNPJ: 13.077.418/0001-49, encontra-se credenciado pelo Fundo Previdenciário Reciprev.

O resgate e aplicação acima foi definido na reunião do Comitê de Investimentos do dia 27.08.2014.

Anexo: Lâminas dos fundos

CARACTERÍSTICAS DOS ATIVOS:


Segmento: Renda Fixa

Tipo de Ativo: Renda Fixa – art. 7º, IV


Instituição Financeira: BB Gestão de Recursos DTVM S.A

CNPJ da Instituição Financeira: 30.822.936/0001-69
Fundo: BB Previdenciário RF Perfil FI
CNPJ do Fundo: 13.077.418/0001-49
Índice de Referência: CDI
Patrimônio Líquido do Fundo: R\$ 4.350.705.812,46 (posição de 12/09/2014)
% do Patrimônio Líquido do Fundo: 0,69%


PROPONENTE:


Andreson Carlos Gomes de Oliveira
Chefe de Divisão de Investimentos
CPF: 052.430.264-25
Entidade Certificadora: ANBIMA
Validade da Certificação: 25/06/2017

GESTOR(AUTORIZADOR CERTIFICAÇÃO/VALIDADE


José Marcos Alves de Barros
Gerente de Investimentos
CPF: 334.326.354-00
Entidade Certificadora: ANBIMA
Validade da Certificação: 13/09/2016

RESPONSÁVEL PELA LIQUIDAÇÃO DA OPERAÇÃO:


Francisco Canindé Antunes Furtado Junior
Diretor Executivo
CPF: 416.004.444-15

Recife, 16 de setembro de 2014

Ofício RECIPREV nº 124/2014 – GI

Senhor Gerente,

Solicitamos efetuar os seguintes resgates:

a) BB Previdenciário RF IMA B TP 07.442.078/0001-05, o valor de R\$ 30.000.000,00 (Trinta milhões de reais);


a) BB Previdenciário RF IMA B 5+ 13.327.340/0001-73, o valor de R\$ 30.000.000,00 (Trinta milhões de reais);

E aplicar o valor de R\$ 60.000.000,00 (sessenta milhões de reais), no fundo BB Previdenciário RF Perfil CNPJ: 13.077.418/0001-49, vinculado a conta 7.909-X.

Justificativa da aplicação: APR 124/2014

Atenciosamente,


JOSÉ MARCOS ALVES DE BARROS
GERENTE DE INVESTIMENTOS


FRANCISCO CANINDÉ ANTUNES FURTADO JUNIOR
DIRETOR EXECUTIVO

Ilmo Senhor
PEDRO PAULO
Gerente de Relacionamento
Banco do Brasil S.A. – Agência Setor Público - Recife -PE
NESTA



BB Prev RF Perfil Fc

Características

Gestão:	BB Dtvn S.A
Administrador:	BB Dtvn S.A
Taxa máx. de adm. (%):	0,30
Taxa de performance:	-
Classificação Anbima:	Renda Fixa
CNPJ	13077418000149

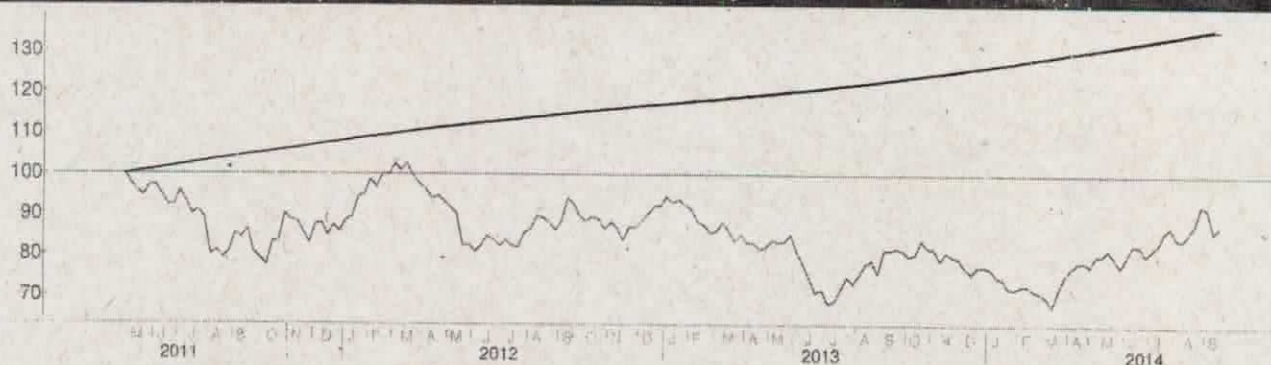
Informações Operacionais

Aplicação mínima (R\$)	1.000
Movimentação mínima (R\$)	0
Saldo mínimo (R\$)	0
Conversão de cota para aplicação:	D+000
Conversão de cota para resgate:	D+000
Disponibilidade dos recursos resgatados:	D+000

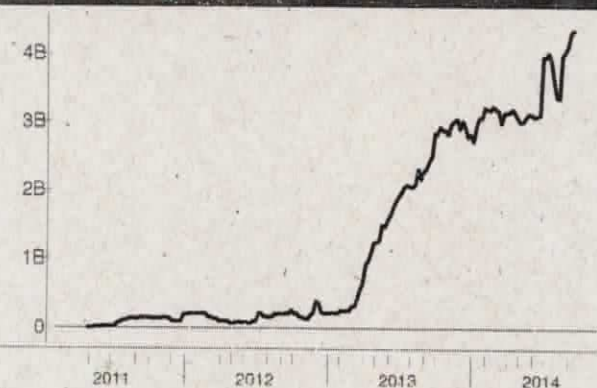
Retorno (%) (até 9/12/2014)

	set 2014	ago 2014	jul 2014	jun 2014	mai 2014	abr 2014	mar 2014	fev 2014	jan 2014	dez 2013	nov 2013	out 2013	2014	24m	12m	6m	1m
● Fundo	0,40	0,88	0,95	0,82	0,89	0,84	0,77	0,83	0,81	0,79	0,68	0,80	7,42	18,46	10,34	5,44	0,96
● CDI	0,41	0,86	0,94	0,82	0,86	0,82	0,76	0,78	0,84	0,78	0,71	0,80	7,31	18,33	10,23	5,34	0,94
● Dólar	3,82	-1,23	2,95	-1,63	0,13	-1,19	-3,02	-3,83	3,57	0,76	5,55	-1,23	-0,75	15,08	2,12	-1,68	2,11
● Euro	2,28	-2,99	0,70	-1,27	-1,53	-0,53	-3,28	-1,51	1,43	2,02	5,44	-0,62	-6,64	15,64	-0,64	-8,39	-0,96
● Ibovespa	-7,12	9,78	5,00	3,76	-0,75	2,40	7,05	-1,14	-7,51	-1,86	-3,27	3,66	10,52	-5,00	6,79	24,13	0,86
● IBX	-6,87	9,59	4,46	3,62	-1,12	2,71	6,89	-0,32	-8,15	-3,08	-2,02	5,36	9,82	10,54	10,21	22,61	0,85
● IGP-M	-	-0,27	-0,61	-0,74	-0,13	0,78	1,67	0,38	0,48	0,60	0,29	0,86	-	-	-	-	-
● Poupança	-	0,56	0,61	0,55	0,56	0,55	0,53	0,63	-	-	0,52	0,59	-	-	-	-	-

Retorno acumulado desde o início do Fundo



Patrimônio líquido (R\$ milhões)



Histórico (até 9/12/2014)

Cota:	1,36
Patrimônio Líquido (R\$):	4.350.705.812,46
PL Médio Últimos 12 Meses (R\$)	3.326.570.088,70
Início do Fundo:	4/28/2011
Máximo Retorno Mensal desde o início:	1,08
Mínimo Retorno Mensal desde o início:	0,40
Nº de Meses com Retorno Positivo desde o início:	41
Nº de Meses com Retorno Negativo desde o início:	0
Retorno Acumulado desde o início:	36,00
Volatilidade desde o início:	0,11

As informações contidas neste material são de caráter exclusivamente informativo. Fundos de Investimento não contam com garantia do administrador do fundo, do gestor da carteira, de qualquer mecanismo de seguro ou ainda do Fundo Garantidor de Crédito - FGC. A rentabilidade obtida no passado não representa garantia de rentabilidade futura. Ao investidor é recomendada a leitura cuidadosa do prospecto e do regulamento do fundo ao aplicar seus recursos. Para a avaliação da performance do fundo de investimento, é recomendável uma análise de, no mínimo, 12 (doze) meses. O Sistema Econômica é uma ferramenta para auxiliar o trabalho do analista e não contém nada que possa ser interpretado como uma recomendação de investimento.

Fonte: Econômica

BB Prev RF Ima B5+

Características

Gestão:	BB Dtvn S.A
Administrador:	BB Dtvn S.A
Taxa máx. de adm. (%):	0,20
Taxa de performance:	
Classificação Anbima:	Renda Fixa Índices
CNPJ:	13327340000173

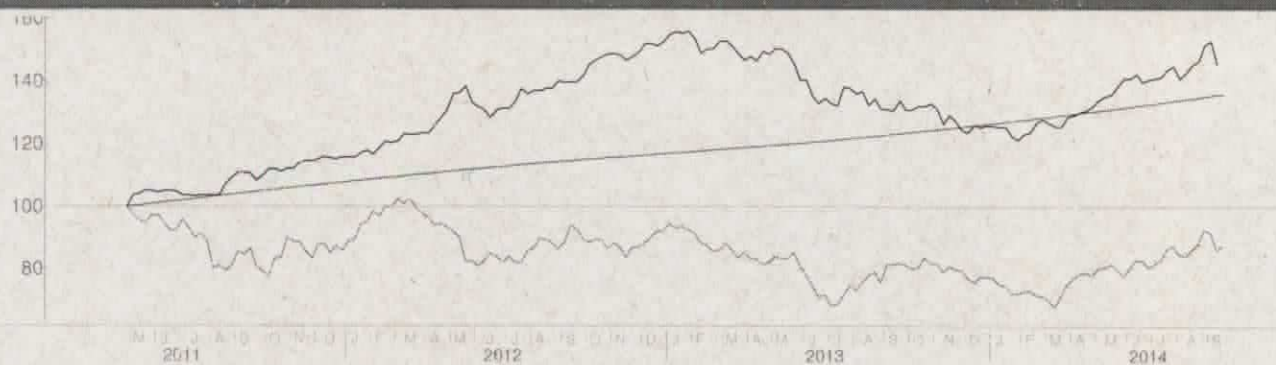
Informações Operacionais

Aplicação mínima (R\$)	10.000
Movimentação mínima (R\$)	0
Saldo mínimo (R\$)	0
Conversão de cota para aplicação:	D+000
Conversão de cota para resgate:	D+001
Disponibilidade dos recursos resgatados:	D+002

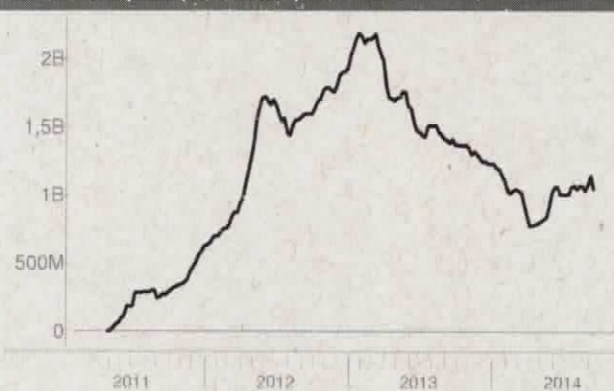
Retorno (%) (até 9/12/2014)

	set 2014	ago 2014	jul 2014	jun 2014	mai 2014	abr 2014	mar 2014	fev 2014	jan 2014	dez 2013	nov 2013	out 2013	2014	24m	12m	6m	1m
● Fundo	-3,87	6,85	1,29	-0,58	6,18	3,17	0,42	5,49	-3,83	1,36	-6,11	1,19	15,43	4,18	11,33	15,91	2,16
● CDI	0,41	0,86	0,94	0,82	0,86	0,82	0,76	0,78	0,84	0,78	0,71	0,80	7,31	18,33	10,23	5,34	0,94
● Dólar	3,82	-1,23	2,95	-1,63	0,13	-1,19	-3,02	-3,83	3,57	0,76	5,55	-1,23	-0,75	15,08	2,12	-1,68	2,11
● Euro	2,28	-2,99	0,70	-1,27	-1,53	-0,53	-3,28	-1,51	1,43	2,02	5,44	-0,62	-6,64	15,64	-0,64	-8,39	-0,96
● Ibovespa	-7,12	9,78	5,00	3,76	-0,75	2,40	7,05	-1,14	-7,51	-1,86	-3,27	3,66	10,52	-5,00	6,79	24,13	0,86
● IBX	-6,87	9,59	4,46	3,62	-1,12	2,71	6,89	-0,32	-8,15	-3,08	-2,02	5,36	9,82	10,54	10,21	22,61	0,85
● IGP-M	-	-0,27	-0,61	-0,74	-0,13	0,78	1,67	0,38	0,48	0,60	0,29	0,86	-	-	-	-	-
● Poupança	-	0,58	0,61	0,55	0,56	0,55	0,53	0,63	-	-	0,52	0,59	-	-	-	-	-

Retorno acumulado desde o início do Fundo



Patrimônio líquido (R\$ milhões)



Histórico (até 9/12/2014)

Cota:	1,4552
Patrimônio Líquido (R\$):	1.050.703.590,84
PL Médio últimos 12 Meses (R\$)	1.072.649.094,97
Início do Fundo:	4/28/2011
Máximo Retorno Mensal desde o início:	6,85
Mínimo Retorno Mensal desde o início:	-6,15
Nº de Meses com Retorno Positivo desde o início:	28
Nº de Meses com Retorno Negativo desde o início:	13
Retorno Acumulado desde o início:	45,52
Volatilidade desde o início:	10,45

As informações contidas neste material são de caráter exclusivamente informativo. Fundos de investimento não contam com garantia do administrador do fundo, do gestor da carteira, de qualquer mecanismo de seguro ou ainda, do Fundo Garantidor de Crédito - FGC. A rentabilidade obtida no passado não representa garantia de rentabilidade futura. Ao investidor é recomendada a leitura cuidadosa do prospecto e do regulamento do fundo ao aplicar seus recursos. Para a avaliação da performance do fundo de investimento, é recomendável uma análise de, no mínimo, 12 (doze) meses. O Sistema Econômica é uma ferramenta para auxiliar o trabalho do analista e não contém nada que por si só deva ser interpretado como uma recomendação de investimento.

Fonte: Econômica