



**RECIFE**  
PREFEITURA DA CIDADE

**RECI  
PREV**

**PREFEITURA DO RECIFE  
AUTARQUIA MUNICIPAL DE PREVIDÊNCIA E ASSISTÊNCIA À SAÚDE DOS  
SERVIDORES  
GERÊNCIA DE INVESTIMENTOS  
AUTORIZAÇÃO DE APLICAÇÃO E RESGATE – APR**

ART. 3º - B DA PORTARIA MPS N° 519/2011, INCLUÍDO PELO ART. 2º DA PORTARIA MPS N° 170,  
DE 25/04/2012, DOU DE 26/04/2012

<b>AUTORIZAÇÃO DE APLICAÇÃO E RESGATE - APR</b>	<b>Nº / ANO: 134 /2014</b>
<b>Unidade Gestora do RPPS:</b> Autarquia Municipal de Previdência e Assistência à Saúde dos Servidores	<b>OF. Nº: 134/2014 – GI</b>
<b>CNPJ:</b> 05.244.336/0001-13	<b>Data:</b> 07/10/2014
<b>VALOR (R\$): 54.000.000,00</b> (Cinquenta e quatro milhões de reais)	<b>Dispositivo da Resolução do CMN:</b> Art. 7º, I, "b"

**HISTÓRICO DA OPERAÇÃO**

Descrição da operação: Resgate do valor de R\$ 54.000.000,00 (Cinquenta e quatro milhões de reais) do fundo BB Previdenciário RF Perfil FI CNPJ: 13.077.418/0001-49, para ser aplicado em:

- a) R\$ 18.000.000,00 (Dezoito milhões de reais) no fundo BB Previdenciário RF IMA-B 5+ TP FI CNPJ: 13.327.340/0001-73;
- b) R\$ 16.000.000,00 (Dezesseis milhões de reais) no fundo BB Previdenciário RF IRF-M1 TP CNPJ: 11.328.882/0001-35;
- c) R\$ 20.000.000,00 (Vinte milhões de reais) no fundo BB Previdenciário RF IRF-M TP FI CNPJ: 07.111.384/0001-69.

As aplicações nos fundos: BB Previdenciário RF IMA-B 5+ TP FI CNPJ: 13.327.340/0001-73; BB Previdenciário RF IRF-M1 TP CNPJ: 11.328.882/0001-35 e BB Previdenciário RF IRF-M TP FI CNPJ: 07.111.384/0001-69, estão aderentes à política de investimentos do Fundo Previdenciário Reciprev.

Os fundos: BB Previdenciário RF IMA-B 5+ TP FI CNPJ: 13.327.340/0001-73; BB Previdenciário RF IRF-M1 TP CNPJ: 11.328.882/0001-35 e BB Previdenciário RF IRF-M TP FI CNPJ: 07.111.384/0001-69, encontram-se credenciados pelo Fundo Previdenciário Reciprev.

O resgate e as aplicações acima foram definidas na reunião do Comitê de Investimentos do dia 24.09.2014.

Anexo: Lâminas dos fundos

**CARACTERÍSTICAS DOS ATIVOS:**

**Segmento:** Renda Fixa

**Tipo de Ativo:** Renda Fixa – art. 7º, I, "b"

**Instituição Financeira:** BB Gestão de Recursos DTVM S.A

**CNPJ da Instituição Financeira:** 30.822.936/0001-69  
**Fundo:** BB Previdenciário RF IMA-B 5+ TP FI  
**CNPJ do Fundo:** 13.327.340/0001-73  
**Índice de Referência:** IMA-B 5+  
**Patrimônio Líquido do Fundo:** R\$ 934.476.892,19 (posição de 03/10/2014 )  
**% do Patrimônio Líquido do Fundo:** 1,93%

**Segmento:** Renda Fixa  
**Tipo de Ativo:** Renda Fixa – art. 7º, I, "b"  
**Instituição Financeira:** BB Gestão de Recursos DTVM S.A  
**CNPJ da Instituição Financeira:** 30.822.936/0001-69  
**Fundo:** BB Previdenciário RF IRF-M1 TP  
**CNPJ do Fundo:** 11.328.882/0001-35  
**Índice de Referência:** IRF-M1  
**Patrimônio Líquido do Fundo:** R\$ 6.884.209.261,70 (posição de 03/10/2014 )  
**% do Patrimônio Líquido do Fundo:** 0,23%

**Segmento:** Renda Fixa  
**Tipo de Ativo:** Renda Fixa – art. 7º, I, "b"  
**Instituição Financeira:** BB Gestão de Recursos DTVM S.A  
**CNPJ da Instituição Financeira:** 30.822.936/0001-69  
**Fundo:** BB Previdenciário RF IRF-M TP FI  
**CNPJ do Fundo:** 07.111.384/0001-69.  
**Índice de Referência:** IRF-M  
**Patrimônio Líquido do Fundo:** R\$ 2.541.098.271,61 (posição de 03/10/2014 )  
**% do Patrimônio Líquido do Fundo:** 0,79%

**PROPONENTE:**

Andreson Carlos Gomes de Oliveira  
Chefe de Divisão de Investimentos  
CPF: 052.430.264-25  
Entidade Certificadora: ANBIMA  
Validade da Certificação: 25/06/2017

**GESTOR/AUTORIZADOR CERTIFICAÇÃO/VALIDADE**

José Marcos Alves de Barros  
Gerente de Investimentos  
CPF: 334.326.354-00  
Entidade Certificadora: ANBIMA  
Validade da Certificação: 13/09/2016

**RESPONSÁVEL PELA LIQUIDAÇÃO DA OPERAÇÃO:**

Márcio Araújo Acioli  
Gerente Administrativo e Financeiro  
CPF: 111.494.264-20

Recife, 07 de outubro de 2014

**Ofício RECIPREV nº 134/2014 – GI**

Senhor Gerente,

Solicitamos resgatar o valor de R\$ 54.000.000,00 (Cinquenta e seis milhões de reais) do fundo BB Previdenciário RF Perfil FI CNPJ: 13.077.418/0001-49, vinculado a conta 7.909-X, e aplicar nos seguintes fundos de investimentos :

- a) R\$ 18.000.000,00 (Dezoito milhões de reais) no fundo BB Previdenciário RF IMA-B 5+ Títulos Públicos FI CNPJ: 13.327.340/0001-73;
- b) R\$ 16.000.000,00 (Quinze milhões de reais) no fundo BB Previdenciário RF IRF-M1 Títulos Públicos CNPJ: 11.328.882/0001-35;
- c) R\$ 20.000.000,00 (Quinze milhões de reais) no fundo BB Previdenciário RF IRF-M Títulos Públicos FI CNPJ: 07.111.384/0001-69.

Justificativa da aplicação: APR 134/2014

Atenciosamente,

  
**JOSÉ MARCOS ALVES DE BARROS**  
GERENTE DE INVESTIMENTOS

  
**MÁRCIO ARAUJO ACIOLI**  
GERENTE ADMINISTRATIVO E FINANCEIRO

Ilmo Senhor  
**PEDRO PAULO**  
Gerente de Relacionamento  
**Banco do Brasil S.A. – Agência Setor Público - Recife - PE**  
**NESTA**



# BB Prev RF Perfil Fc

## Características

Gestão:	BB Dtvn S.A
Administrador:	BB Dtvn S.A
Taxa máx. de adm. (%):	0,30
Taxa de performance:	-
Classificação Anbima:	Renda Fixa
CNPJ:	13077418000149

## Informações Operacionais

Aplicação mínima (R\$)	1.000
Movimentação mínima (R\$)	0
Saída mínima (R\$)	0
Conversão de cota para aplicação:	D+000
Conversão de cota para resgate:	D+000
Disponibilidade dos recursos resgatados:	D+000

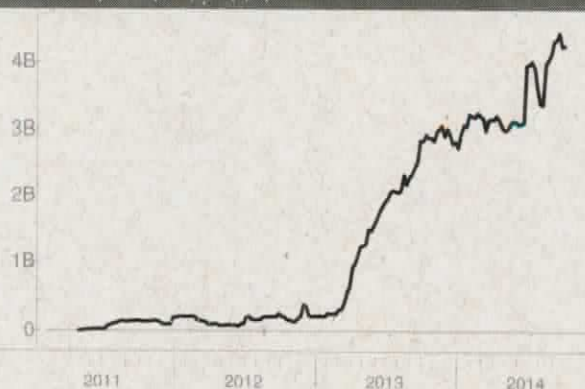
## Retorno (%) (até 10/3/2014)

	out 2014	set 2014	ago 2014	jul 2014	jun 2014	mai 2014	abr 2014	mar 2014	fev 2014	jan 2014	dez 2013	nov 2013	2014	24m	12m	6m	1m
● Fundo	0,13	0,89	0,88	0,95	0,82	0,89	0,84	0,77	0,83	0,81	0,79	0,68	8,08	18,67	10,44	5,39	0,89
● CDI	0,12	0,90	0,86	0,94	0,82	0,86	0,82	0,76	0,78	0,84	0,78	0,71	7,97	18,55	10,35	5,31	0,90
● Dólar	1,72	9,44	-1,23	2,95	-1,63	0,13	-1,19	-3,02	-3,83	3,57	0,76	5,55	6,43	23,02	12,97	-9,30	11,71
● Euro	0,82	5,10	-2,99	0,70	-1,27	-1,53	-0,53	-3,28	-1,51	1,43	2,02	5,44	-3,28	19,28	3,65	-0,21	6,44
● Ibovespa	0,78	-11,70	9,78	5,00	3,76	-0,75	2,40	7,05	-1,14	-7,51	-1,86	-3,27	5,89	-6,97	3,91	6,09	-11,80
● IBX	0,67	-11,25	9,59	4,46	3,62	-1,12	2,71	6,89	-0,32	-8,15	-3,08	-2,02	5,36	7,35	5,07	5,56	-11,40
● IGP-M	-	0,20	-0,27	-0,61	-0,74	-0,13	0,78	1,67	0,38	0,48	0,60	0,29	-	-	-	-	-
● Poupança	-	0,59	0,56	0,61	0,55	0,56	0,55	0,53	0,63	-	-	0,52	-	-	-	-	-

## Retorno acumulado desde o início do Fundo



## Patrimônio líquido (R\$ milhões)



## Histórico (até 10/3/2014)

Cota:	1,3684
Patrimônio Líquido (R\$):	4.254.337.057,08
PL Médio últimos 12 Meses (R\$)	3.432.341.397,49
Início do Fundo:	4/28/2011
Máximo Retorno Mensal desde o início:	1,08
Mínimo Retorno Mensal desde o início:	0,13
Nº de Meses com Retorno Positivo desde o início:	42
Nº de Meses com Retorno Negativo desde o início:	0
Retorno Acumulado desde o início:	36,84
Volatilidade desde o início:	0,11

As informações contidas neste material são de caráter exclusivamente informativo. Fundos de investimento não contam com garantia do administrador do fundo, do gestor da carteira, de qualquer mecanismo de seguro ou ainda, do Fundo Garantidor de Crédito - FGC. A rentabilidade obtida no passado não representa garantia de rentabilidade futura. Ao investidor é recomendada a leitura cuidadosa do prospecto e do regulamento do fundo ao aplicar seus recursos. Para a avaliação da performance do fundo de investimento, é recomendável uma análise de, no mínimo, 12 (doze) meses. O Sistema Econômica é uma ferramenta para auxiliar o trabalho do analista e não contém nada que por si só deva ser interpretado como uma recomendação de investimento.

Fonte: Econômica

# BB Prev RF Ima B5+

## Características

Gestão:	BB Dtvn S.A
Administrador:	BB Dtvn S.A
Taxa máx. de adm. (%):	0,20
Taxa de performance:	-
Classificação Anbima:	Renda Fixa Índices
CNPJ	13327340000173

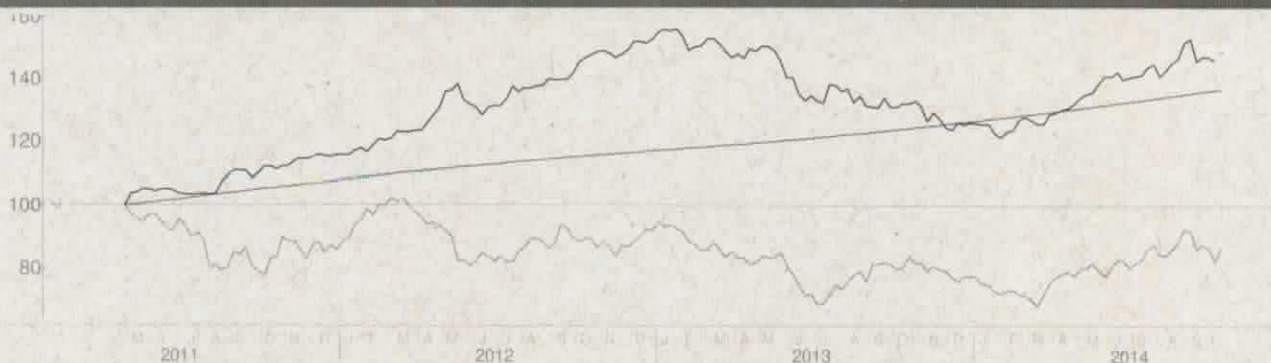
## Informações Operacionais

Aplicação mínima (R\$)	10.000
Movimentação mínima (R\$)	0
Saldo mínimo (R\$)	0
Conversão de cota para aplicação:	D+000
Conversão de cota para resgate:	D+001
Disponibilidade dos recursos resgatados:	D+002

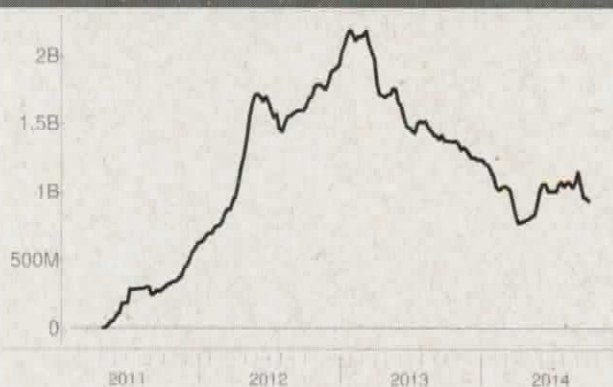
## Retorno (%) (até 10/3/2014)

	out 2014	set 2014	ago 2014	jul 2014	jun 2014	mai 2014	abr 2014	mar 2014	fev 2014	jan 2014	dez 2013	nov 2013	2014	24m	12m	6m	1m
● Fundo	1,59	-5,31	6,85	1,29	-0,58	6,18	3,17	0,42	5,49	-3,83	1,36	-6,11	15,51	2,06	11,09	13,10	-5,32
● CDI	0,12	0,90	0,86	0,94	0,82	0,86	0,82	0,76	0,78	0,84	0,78	0,71	7,97	18,55	10,35	5,31	0,90
● Dólar	1,72	9,44	-1,23	2,95	-1,63	0,13	-1,19	-3,02	-3,83	3,57	0,76	5,55	6,43	23,02	12,97	9,30	11,71
● Euro	0,82	5,10	-2,99	0,70	-1,27	-1,53	-0,53	-3,28	-1,51	1,43	2,02	5,44	-3,28	19,28	3,65	-0,21	6,44
● Ibovespa	0,78	-11,70	9,78	5,00	3,76	-0,75	2,40	7,05	-1,14	-7,51	-1,86	-3,27	5,89	-6,97	3,91	6,09	-11,80
● IBX	0,67	-11,25	9,59	4,46	3,62	-1,12	2,71	6,89	-0,32	-8,15	-3,08	-2,02	5,36	7,35	5,07	5,56	-11,40
● IGP-M	-	0,20	-0,27	-0,61	-0,74	-0,13	0,78	1,67	0,38	0,48	0,60	0,29	-	-	-	-	-
● Poupança	-	0,59	0,56	0,61	0,55	0,56	0,55	0,53	0,63	-	-	0,52	-	-	-	-	-

## Retorno acumulado desde o início do Fundo



## Patrimônio líquido (R\$ milhões)



## Histórico (até 10/3/2014)

Cota:	1,4562
Patrimônio Líquido (R\$):	934.476.892,19
PL Médio últimos 12 Meses (R\$)	1.027.085.855,00
Início do Fundo:	4/28/2011
Máximo Retorno Mensal desde o início:	6,85
Mínimo Retorno Mensal desde o início:	-6,15
Nº de Meses com Retorno Positivo desde o início:	29
Nº de Meses com Retorno Negativo desde o início:	13
Retorno Acumulado desde o início:	45,62
Volatilidade desde o início:	10,68

As informações contidas neste material são de caráter exclusivamente informativo. Fundos de investimento não contam com garantia do administrador do fundo, do gestor da carteira, de qualquer mecanismo de seguro ou ainda, do Fundo Garantidor de Crédito - FGC. A rentabilidade obtida no passado não representa garantia de rentabilidade futura. Ao investidor é recomendada a leitura cuidadosa do prospecto e do regulamento do fundo ao aplicar seus recursos. Para a avaliação da performance do fundo de investimento, é recomendável uma análise de, no mínimo, 12 (doze) meses. O Sistema Econômica é uma ferramenta para auxiliar o trabalho do analista e não contém nada que por si só, deva ser interpretado como uma recomendação de investimento.

Fonte: Econômica

# BB Prev RF Irf M1 Tit Publ Fc

## Características

Gestão:	BB Dtvn S.A
Administrador:	BB Dtvn S.A
Taxa máx. de adm. (%):	0,30
Taxa de performance:	-
Classificação Anbima:	Renda Fixa Índices
CNPJ	11328882000135

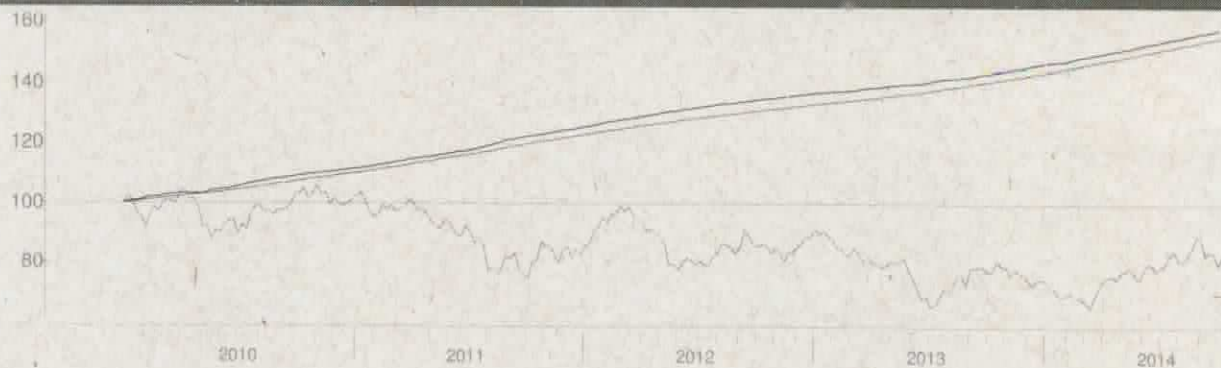
## Informações Operacionais

Aplicação mínima (R\$)	1.000
Movimentação mínima (R\$)	0
Saldo mínimo (R\$)	0
Conversão de cota para aplicação:	D+000
Conversão de cota para resgate:	D+000
Disponibilidade dos recursos resgatados:	D+000

## Retorno (%) (até 10/3/2014)

	out 2014	set 2014	ago 2014	jul 2014	jun 2014	mai 2014	abr 2014	mar 2014	fev 2014	jan 2014	dez 2013	nov 2013	2014	24m	12m	6m	1m
● Fundo	0,11	0,79	0,82	0,91	0,84	0,92	0,86	0,75	1,04	0,37	0,79	0,71	7,67	17,22	9,93	5,21	0,79
● CDI	0,12	0,90	0,86	0,94	0,82	0,86	0,82	0,76	0,78	0,84	0,78	0,71	7,97	18,55	10,35	5,31	0,90
● Dólar	1,72	9,44	-1,23	2,95	-1,63	0,13	-1,19	-3,02	-3,83	3,57	-0,76	5,55	6,43	23,02	12,97	9,30	11,71
● Euro	0,82	5,10	-2,99	0,70	-1,27	-1,53	-0,53	-3,28	-1,51	1,43	2,02	5,44	-3,28	19,28	3,65	-0,21	6,44
● Ibovespa	0,78	-11,70	9,78	5,00	3,76	-0,75	2,40	7,05	-1,14	-7,51	-1,86	-3,27	5,89	-6,97	3,91	6,09	-11,80
● IBX	0,67	-11,25	9,59	4,46	3,62	-1,12	2,71	6,89	-0,32	-8,15	-3,08	-2,02	5,36	7,35	5,07	5,56	-11,40
● IGP-M	-	0,20	-0,27	-0,61	-0,74	-0,13	0,78	1,67	0,38	0,48	0,60	0,29	-	-	-	-	-
● Poupança	-	-0,59	0,56	0,61	0,55	0,56	0,55	0,53	0,63	-	-	0,52	-	-	-	-	-

## Retorno acumulado desde o início do Fundo



## Patrimônio líquido (R\$ milhões)



## Histórico (até 10/3/2014)

Cota:	1,5837
Patrimônio Líquido (R\$):	6.884.209.261,70
PL Médio últimos 12 Meses (R\$)	5.939.703.733,85
Início do Fundo:	12/29/2009
Máximo Retorno Mensal desde o início:	1,56
Mínimo Retorno Mensal desde o início:	0,11
Nº de Meses com Retorno Positivo desde o início:	58
Nº de Meses com Retorno Negativo desde o início:	0
Retorno Acumulado desde o início:	57,61
Volatilidade desde o início:	0,55

As informações contidas neste material são de caráter exclusivamente informativo. Fundos de investimento não contam com garantia do administrador do fundo, do gestor de carteira, de qualquer mecanismo de seguro ou ainda, do Fundo Garantidor de Crédito - FGC. A rentabilidade obtida no passado não representa garantia de rentabilidade futura. Ao investidor é recomendada a leitura cuidadosa do prospecto e do regulamento do fundo ao aplicar seus recursos. Para a avaliação da performance do fundo de investimento, é recomendável uma análise de, no mínimo, 12 (doze) meses. O Sistema Econômica é uma ferramenta para auxiliar o trabalho do analista e não contém nada que por si só deva ser interpretado como uma recomendação de investimento.

Fonte: Econômica

# BB Prev RF Irf M

## Características

Gestão:	BB Dtvn S.A
Administrador:	BB Dtvn S.A
Taxa máx. de adm. (%):	0,50
Taxa de performance:	-
Classificação Anbima:	Renda Fixa Índices
CNPJ	07111384000169

## Informações Operacionais

Aplicação mínima (R\$)	10.000
Movimentação mínima (R\$)	0
Saldo mínimo (R\$)	0
Conversão de cota para aplicação:	D+000
Conversão de cota para resgate:	D+001
Disponibilidade dos recursos resgatados:	D+001

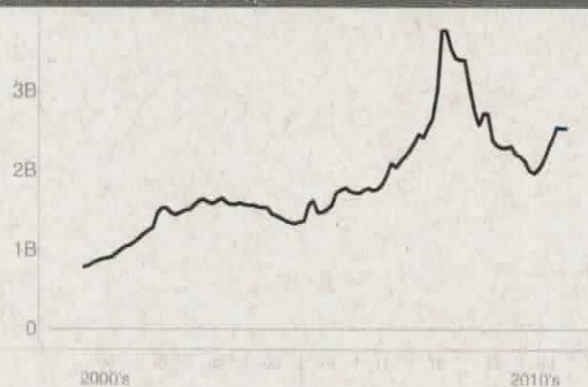
## Retorno (%) (até 10/3/2014)

	out 2014	set 2014	ago 2014	jul 2014	jun 2014	mai 2014	abr 2014	mar 2014	fev 2014	jan 2014	dez 2013	nov 2013	2014	24m	12m	6m	1m
● Fundo	0,37	-0,69	1,56	1,12	0,93	1,82	1,25	0,62	2,15	-0,22	0,82	-0,45	9,22	14,82	10,13	6,33	-0,59
● CDI	0,12	0,90	0,86	0,94	0,82	0,86	0,82	0,76	0,78	0,84	0,78	0,71	7,97	18,55	10,35	5,31	0,90
● Dólar	1,72	9,44	-1,23	2,95	-1,63	0,13	-1,19	-3,02	-3,83	3,57	0,76	5,55	6,43	23,02	12,97	9,30	11,71
● Euro	0,82	5,10	-2,99	0,70	-1,27	-1,53	-0,53	-3,28	-1,51	1,43	2,02	5,44	-3,28	19,28	3,65	-0,21	6,44
● Ibovespa	0,78	-11,70	9,78	5,00	3,76	-0,75	2,40	7,05	-1,14	-7,51	-1,86	-3,27	5,89	-6,97	3,91	6,09	-11,80
● IBX	0,67	-11,25	9,59	4,46	3,62	-1,12	2,71	6,89	-0,32	-8,15	-3,08	-2,02	5,36	7,35	5,07	5,56	-11,40
● IGP-M	-	0,20	-0,27	-0,61	-0,74	-0,13	0,78	1,67	0,38	0,48	0,60	0,29	-	-	-	-	-
● Poupança	-	0,59	0,56	0,61	0,55	0,56	0,55	0,53	0,63	-	-	0,52	-	-	-	-	-

## Retorno acumulado desde o início do Fundo



## Patrimônio líquido (R\$ milhões)



## Histórico (até 10/3/2014)

Cota:	3,0396
Patrimônio Líquido (R\$):	2.541.098.271,61
PL Médio últimos 12 Meses (R\$)	2.246.553.599,50
Início do Fundo:	1/10/2006
Máximo Retorno Mensal desde o início:	3,17
Mínimo Retorno Mensal desde o início:	-1,12
Nº de Meses com Retorno Positivo desde o início:	96
Nº de Meses com Retorno Negativo desde o início:	9
Retorno Acumulado desde o início:	152,36
Volatilidade desde o início:	1,64

As informações contidas neste material são de caráter exclusivamente informativo. Fundos de investimento não contam com garantia do administrador do fundo, do gestor da carteira, de qualquer mecanismo de seguro ou ainda, do Fundo Garantidor de Crédito - FGC. A rentabilidade obtida no passado não representa garantia de rentabilidade futura. Ao investidor é recomendada a leitura cuidadosa do prospecto e do regulamento do fundo ao aplicar seus recursos. Para a avaliação da performance do fundo de investimento, é recomendável uma análise de, no mínimo, 12 (doze) meses. O Sistema Economatica é uma ferramenta para auxiliar o trabalho do analista e não contém nada que por si só deve ser interpretado como uma recomendação de investimento.

Fonte: Economatica