



RECIFE
PREFEITURA DA CIDADE



PREFEITURA DO RECIFE
AUTARQUIA MUNICIPAL DE PREVIDÊNCIA E ASSISTÊNCIA À SAÚDE DOS
SERVIDOS
GERÊNCIA DE INVESTIMENTOS
AUTORIZAÇÃO DE APLICAÇÃO E RESGATE – APR

ART. 3º - B DA PORTARIA MPS Nº 519/2011, INCLUÍDO PELO ART. 2º DA PORTARIA MPS Nº 170,
DE 25/04/2012, DOU DE 26/04/2012

AUTORIZAÇÃO DE APLICAÇÃO E RESGATE - APR	
Unidade Gestora do RPPS: Autarquia Municipal de Previdência e Assistência à Saúde dos Servidores	Nº / ANO: 138 /2015
CNPJ: 05.244.336/0001-13	OF. Nº: 138 /2015 – GI
	Data: 05/11/2015
VALOR (R\$): 13.127.337,19 (Treze milhões, cento e vinte e sete mil, trezentos e trinta e sete reais e dezenove centavos)	Dispositivo da Resolução do CMN: Art. 7º, I, b
HISTÓRICO DA OPERAÇÃO	
Descrição da operação:	
Resgate dos seguintes fundos de investimentos:	
a) R\$ 4.486.435,28 (Quatro milhões, quatrocentos e oitenta e seis mil, quatrocentos e trinta e cinco reais e vinte e oito centavos), do fundo BB Previdenciário RF Fluxo CNPJ: 13.077.415/0001-05;	
b) R\$ 8.640.911,91 (Oito milhões, seiscentos e quarenta mil, novecentos e onze reais e noventa e hum centavos), do fundo BB Previdenciário RF Perfil CNPJ: 13.077.418/0001-49.	
Para ser aplicado no seguinte fundo de investimento:	
a) R\$ 13.127.337,19 (Treze milhões, cento e vinte e sete mil, trezentos e trinta e sete reais e dezenove centavos), no fundo BB Previdenciário RF IMA B5+ CNPJ: 13.327.340/0001-73.	
A aplicação no fundo BB Previdenciário RF IMA B5+ CNPJ: 13.327.340/0001-73, está aderente à política de investimentos do Fundo Previdenciário Reciprev.	
O fundo BB Previdenciário RF IMA B5+ CNPJ: 13.327.340/0001-73, encontra-se credenciado pelo Fundo Previdenciário Reciprev.	
Os regates e a aplicação acima foram definidos e autorizados na reunião do Comitê de Investimentos do dia 28.10.2015.	
Anexo: Lâminas dos fundo e ofício	

CARACTERÍSTICAS DOS ATIVOS:

Segmento: Renda Fixa

Tipo de Ativo: Renda Fixa – art. 7º, 7º, I, b

Instituição Financeira: BB Gestão de Recursos DTVM S.A

CNPJ da Instituição Financeira: 30.822.936/0001-69

Fundo: BB Previdenciário RF IMA B5+

CNPJ do Fundo: 13.327.340/0001-73

Índice de Referência: IMA B5 +

Patrimônio Líquido do Fundo: R\$ 787.440.188,85 (posição de 03/11/2015)

% do Patrimônio Líquido do Fundo: 1,67 %

PROPONENTE:

Andreson Carlos Gomes de Oliveira

Chefe de Divisão de Investimentos

CPF: 052.430.264-25

Entidade Certificadora: ANBIMA

Validade da Certificação: 04/02/2018

GESTOR/AUTORIZADOR CERTIFICAÇÃO/VALIDADE

José Marcos Alves de Barros

Gerente de Investimentos

CPF: 334.326.354-00

Entidade Certificadora: ANBIMA

Validade da Certificação: 13/09/2016

RESPONSÁVEL PELA LIQUIDAÇÃO DA OPERAÇÃO:

Márcio Araújo Acioli

Gerente Administrativo e Financeiro

CPF: 111.494.264-20

Recife, 05 de novembro de 2015

Ofício RECIPREV nº 138/2015 – GI

Senhor Gerente,

Solicitamos efetuar as seguintes operações:

- a) Resgatar o valor de R\$ 4.486.425,28 (Quatro milhões, quatrocentos e oitenta e seis mil quatrocentos e vinte e cinco reais e vinte e oito centavos), do fundo BB Previdenciário RF Fluxo CNPJ: 13.077.415/0001-05;
- b) Resgatar o valor de R\$ 8.640.911,91 (Oito milhões, seiscentos e quarenta mil, novecentos e onze reais e noventa e um centavos), do fundo BB Previdenciário RF Perfil CNPJ: 13.077.418/0001-49.
- c) Aplicar o valor de R\$ 13.127.337,19 (Treze milhões, cento e vinte e sete mil, trezentos e trinta e sete reais e dezenove centavos), no fundo BB Previdenciário RF IMA B5+ CNPJ: 13.327.340/0001-73.

Todos vinculado a conta 7.909-X.


Justificativa da aplicação: APR 138/2015

Atenciosamente,


JOSÉ MARCOS ALVES DE BARROS
GERENTE DE INVESTIMENTOS


MÁRCIO ARAUJO ACIOLI
GERENTE ADMINISTRATIVO E FINANCEIRO

Ilmo Senhor
PEDRO PAULO
Gerente de Relacionamento
Banco do Brasil S.A. – Agência Setor Público - Recife -PE
NESTA

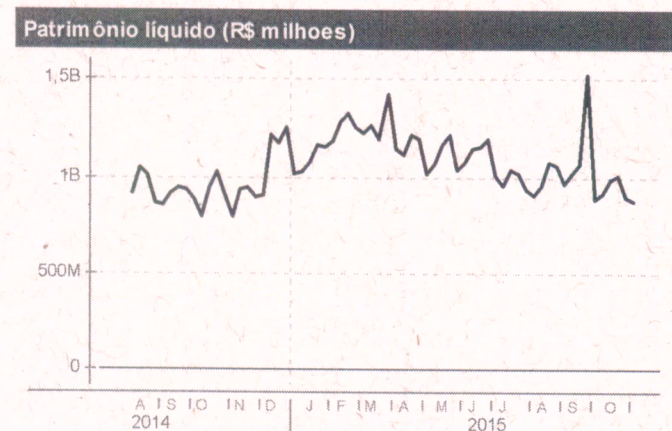
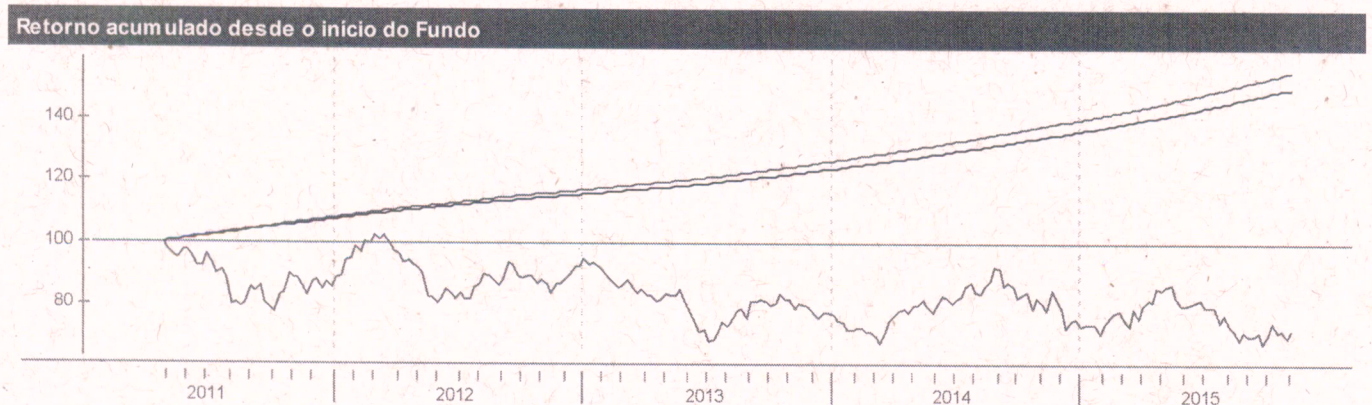


BB Prev RF Fluxo Fc

Características	
Gestão:	BB Dtv m S.A
Administrador:	BB Dtv m S.A
Taxa máx. de adm. (%):	1,00
Taxa de performance:	-
Classificação ANBIMA:	Renda Fixa Duração Média Grau de Invest.
CNPJ	13077415000105

Informações Operacionais	
Aplicação mínima (R\$)	1.000
Movimentação mínima (R\$)	0
Saldo mínimo (R\$)	0
Conversão de cota para aplicação:	D+000
Conversão de cota para resgate:	D+000
Disponibilidade dos recursos resgatados:	D+000

Retorno (%) (até 04/11/2015)																	
	nov 2015	out 2015	set 2015	ago 2015	jul 2015	jun 2015	mai 2015	abr 2015	mar 2015	fev 2015	jan 2015	dez 2014	2015	24m	12m	6m	1m
● Fundo	0,10	1,03	1,04	1,04	1,11	1,00	0,93	0,89	0,97	0,77	0,85	0,91	10,16	22,72	11,92	6,37	1,03
● CDI	0,11	1,11	1,11	1,11	1,18	1,07	0,98	0,95	1,04	0,82	0,93	0,96	10,89	24,63	12,79	6,79	1,11
● Dólar	-2,34	-2,87	8,95	7,45	9,39	-2,40	6,19	-6,68	11,46	8,11	0,23	3,75	41,88	68,05	49,58	22,54	-5,81
● Euro	-3,77	-3,81	8,63	9,07	8,17	-0,97	4,56	-3,02	6,76	7,24	-6,73	1,12	27,21	35,49	30,21	19,77	-9,01
● Ibovespa	4,02	1,80	-3,36	-8,33	-4,17	0,61	-6,17	9,93	-0,84	9,97	-6,20	-8,62	-4,59	-12,36	-12,27	-16,81	1,44
● IBX	3,64	1,36	-3,11	-8,25	-3,44	0,76	-5,47	9,12	-0,51	9,33	-5,88	-8,26	-4,05	-11,88	-11,34	-15,73	0,85
● IGP-M	-	1,89	0,95	0,28	0,69	0,67	0,41	1,17	0,98	0,27	0,76	0,62	-	-	-	-	-
● Poupanca	-	0,68	0,69	0,69	0,73	0,68	0,62	0,61	0,63	0,59	-	-	-	-	-	-	-



Histórico (até 04/11/2015)	
Cota:	1,5006
Patrimônio Líquido (R\$):	880.909.906,64
PL Médio últimos 12 Meses (R\$)	1.012.589.511,22
Início do Fundo:	28/04/2011
Máximo Retorno Mensal desde o início:	1,11
Mínimo Retorno Mensal desde o início:	0,10
Nº de Meses com Retorno Positivo desde o início:	55
Nº de Meses com Retorno Negativo desde o início:	0
Retorno Acumulado desde o início:	50,06
Volatilidade desde o início:	0,13

As informações contidas neste material são de caráter exclusivamente informativo. Fundos de Investimento não contam com garantia do administrador do fundo, do gestor da carteira, de qualquer mecanismo de seguro ou ainda, do Fundo Garantidor de Crédito - FGC. A rentabilidade obtida no passado não representa garantia de rentabilidade futura. Ao investidor é recomendada a leitura cuidadosa do prospecto e do regulamento do fundo ao aplicar seus recursos. Para a avaliação da performance do fundo de investimento, é recomendável uma análise de, no mínimo, 12 (doze) meses. O Sistema Econômica é uma ferramenta para auxiliar o trabalho do analista e não contém nada que por si só deva ser interpretado como uma recomendação de investimento.

BB Prev RF Perfil Fc

Características

Gestão:	BB Dtv m S.A
Administrador:	BB Dtv m S.A
Taxa máx. de adm. (%):	0,30
Taxa de performance:	-
Classificação ANBIMA:	Renda Fixa Duração Média Grau de Invest.
CNPJ	13077418000149

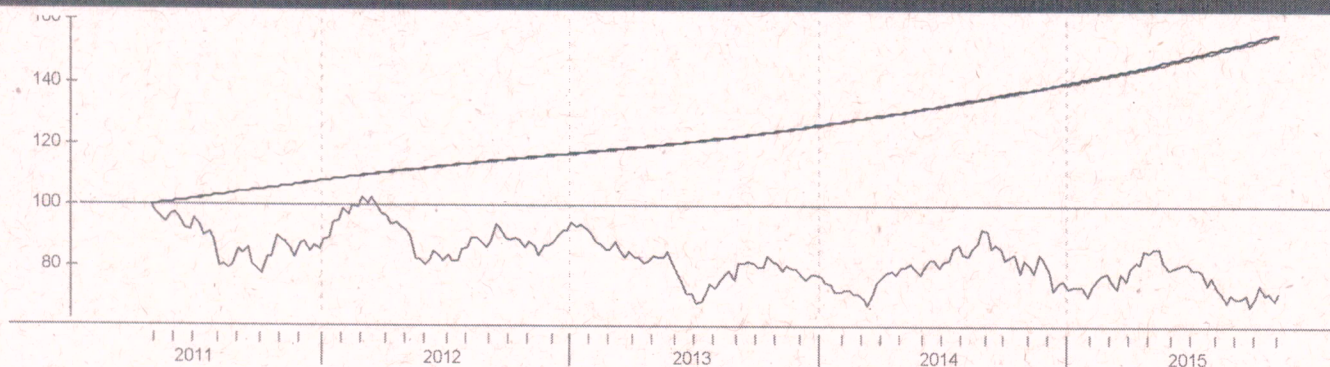
Informações Operacionais

Aplicação mínima (R\$)	1.000
Movimentação mínima (R\$)	0
Saldo mínimo (R\$)	0
Conversão de cota para aplicação:	D+000
Conversão de cota para resgate:	D+000
Disponibilidade dos recursos resgatados:	D+000

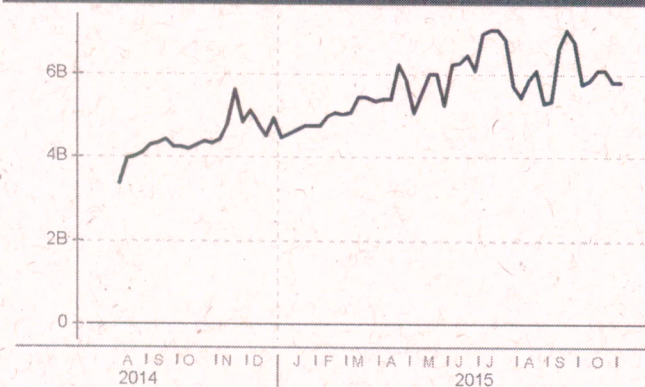
Retorno (%) (até 03/11/2015)

	nov 2015	out 2015	set 2015	ago 2015	Jul 2015	Jun 2015	mai 2015	abr 2015	mar 2015	fev 2015	Jan 2015	dez 2014	2015	24m	12m	6m	1m
● Fundo	0,00	1,12	1,12	1,11	1,20	1,09	1,03	0,97	-1,04	0,83	0,94	1,01	10,96	24,98	12,96	6,86	1,01
● CDI	0,05	1,11	1,11	1,11	1,18	1,07	0,98	0,95	1,04	0,82	0,93	0,96	10,83	24,61	12,78	6,79	1,05
● Dólar	-1,20	-2,87	8,95	7,45	9,39	-2,40	6,19	-6,68	11,46	8,11	0,23	3,75	43,54	69,69	53,49	27,36	-4,71
● Euro	-2,22	-3,81	8,63	9,07	8,17	-0,97	4,56	-3,02	6,76	7,24	-6,73	1,-12	29,27	37,49	34,39	24,82	-7,54
● Ibovespa	4,76	1,80	-3,36	-8,33	-4,17	0,61	-6,17	9,93	-0,84	9,97	-6,20	-8,62	-3,91	-11,03	-10,93	-14,54	2,17
● IBX	4,31	1,36	-3,11	-8,25	-3,44	0,76	-5,47	9,12	-0,51	9,33	-5,88	-8,26	-3,42	-10,56	-10,10	-13,55	1,51
● IGP-M	-	1,89	0,95	0,28	0,69	0,67	0,41	1,17	0,98	0,27	0,76	0,62	-	-	-	-	-
● Poupanca	-	0,68	0,69	0,69	0,73	0,68	0,62	0,61	0,63	0,59	-	-	-	-	-	-	-

Retorno acumulado desde o início do Fundo



Patrimônio líquido (R\$ milhões)



Histórico (até 03/11/2015)

Cota:	1,5597
Patrimônio Líquido (R\$):	5.798.165.028,87
PL Médio últimos 12 Meses (R\$)	5.447.752.418,98
Início do Fundo:	28/04/2011
Máximo Retorno Mensal desde o início:	1,20
Mínimo Retorno Mensal desde o início:	0,00
Nº de Meses com Retorno Positivo desde o início:	54
Nº de Meses com Retorno Negativo desde o início:	0
Retorno Acumulado desde o início:	55,97
Volatilidade desde o início:	0,14

As informações contidas neste material são de caráter exclusivamente informativo. Fundos de Investimento não contam com garantia do administrador do fundo, do gestor da carteira, de qualquer mecanismo de seguro ou ainda, do Fundo Garantidor de Crédito - FGC. A rentabilidade obtida no passado não representa garantia de rentabilidade futura. Ao investidor é recomendada a leitura cuidadosa do prospecto e do regulamento do fundo ao aplicar seus recursos. Para a avaliação da performance do fundo de investimento, é recomendável uma análise de, no mínimo, 12 (doze) meses. O Sistema Econômica é uma ferramenta para auxiliar o trabalho do analista e não contém nada que por si só deva ser interpretado como uma recomendação de investimento.

Fonte: Economática

BB Prev RF Ima B5+

Características

Gestão:	BB Dtv m S.A
Administrador:	BB Dtv m S.A
Taxa máx. de adm. (%):	0,20
Taxa de performance:	-
Classificação ANBIMA:	Renda Fixa Indexados
CNPJ	13327340000173

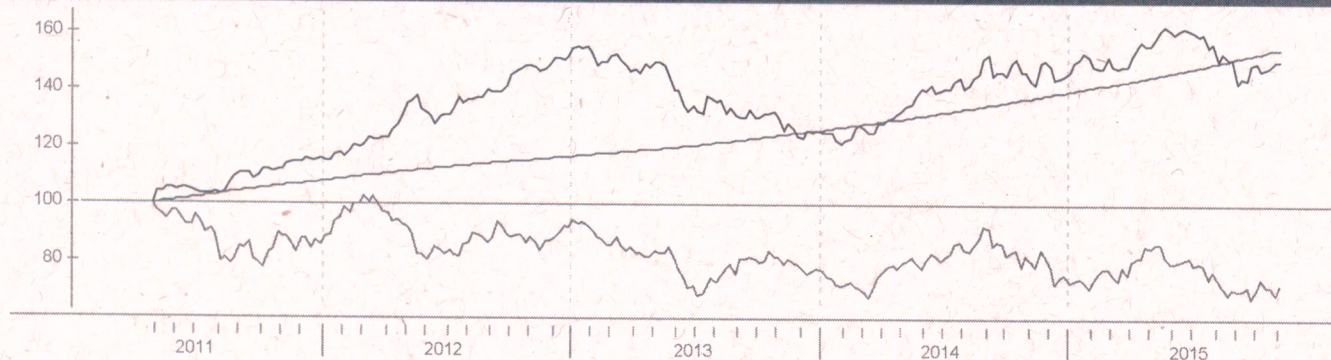
Informações Operacionais

Aplicação mínima (R\$)	10.000
Movimentação mínima (R\$)	0
Saldo mínimo (R\$)	0
Conversão de cota para aplicação:	D+000
Conversão de cota para resgate:	D+001
Disponibilidade dos recursos resgatados:	D+002

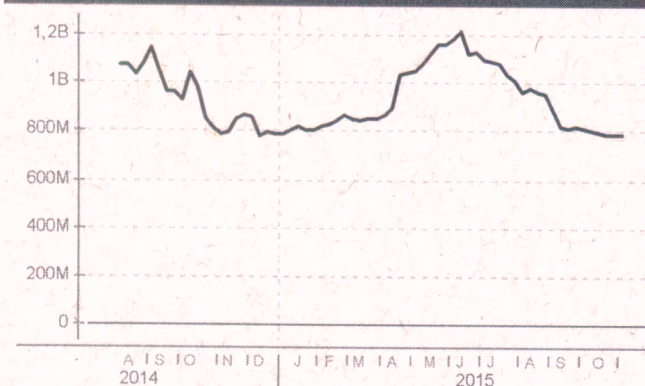
Retorno (%) (até 03/11/2015)

	nov 2015	out 2015	set 2015	ago 2015	jul 2015	jun 2015	mai 2015	abr 2015	mar 2015	fev 2015	jan 2015	dez 2014	2015	24m	12m	6m	1m
● Fundo	0,00	2,63	-1,81	-4,66	-1,90	-0,73	3,21	3,72	-1,04	0,25	3,62	-2,93	2,94	15,22	3,54	-3,44	0,54
● CDI	0,05	1,11	1,11	1,11	1,18	1,07	0,98	0,95	1,04	0,82	0,93	0,96	10,83	24,61	12,78	6,79	1,05
● Dólar	-1,20	-2,87	8,95	7,45	9,39	-2,40	6,19	-6,68	-11,46	8,11	0,23	3,75	43,54	69,69	53,49	27,36	-4,71
● Euro	-2,22	-3,81	8,63	9,07	8,17	-0,97	4,56	-3,02	6,76	7,24	-6,73	1,12	29,27	37,49	34,39	24,82	-7,54
● Ibovespa	4,76	1,80	-3,36	-8,33	-4,17	0,61	-6,17	9,93	-0,84	9,97	-6,20	-8,62	-3,91	-11,03	-10,93	-14,54	2,17
● IBX	4,31	1,36	-3,11	-8,25	-3,44	0,76	-5,47	9,12	-0,51	9,33	-5,88	-8,26	-3,42	-10,56	-10,10	-13,55	1,51
● IGP-M	-	1,89	0,95	0,28	0,69	0,67	0,41	1,17	0,98	0,27	0,76	0,62	-	-	-	-	-
● Poupança	-	0,68	0,69	0,69	0,73	0,68	0,62	0,61	0,63	0,59	-	-	-	-	-	-	-

Retorno acumulado desde o início do Fundo



Patrimônio líquido (R\$ milhões)



Histórico (até 03/11/2015)

Cota:	1,5113
Patrimônio Líquido (R\$):	787.440.188,85
PL Médio últimos 12 Meses (R\$)	914.405.088,15
Início do Fundo:	28/04/2011
Máximo Retorno Mensal desde o início:	6,85
Mínimo Retorno Mensal desde o início:	-6,15
Nº de Meses com Retorno Positivo desde o início:	35
Nº de Meses com Retorno Negativo desde o início:	19
Retorno Acumulado desde o início:	51,13
Volatilidade desde o início:	11,57

As informações contidas neste material são de caráter exclusivamente informativo. Fundos de Investimento não contam com garantia do administrador do fundo, do gestor da carteira, de qualquer mecanismo de seguro ou ainda, do Fundo Garantidor de Crédito - FGC. A rentabilidade obtida no passado não representa garantia de rentabilidade futura. Ao investidor é recomendada a leitura cuidadosa do prospecto e do regulamento do fundo ao aplicar seus recursos. Para a avaliação da performance do fundo de investimento, é recomendável uma análise de, no mínimo, 12 (doze) meses. O Sistema Econômica é uma ferramenta para auxiliar o trabalho do analista e não contém nada que por si só deva ser interpretado como uma recomendação de investimento.