



RECIFE
PREFEITURA DA CIDADE



PREFEITURA DO RECIFE
AUTARQUIA MUNICIPAL DE PREVIDÊNCIA E ASSISTÊNCIA À SAÚDE DOS
SERVIDOS
GERÊNCIA DE INVESTIMENTOS
AUTORIZAÇÃO DE APLICAÇÃO E RESGATE – APR

ART. 3º - B DA PORTARIA MPS N° 519/2011, INCLUÍDO PELO ART. 2º DA PORTARIA MPS N° 170, DE 25/04/2012, DOU DE 26/04/2012

AUTORIZAÇÃO DE APLICAÇÃO E RESGATE - APR	Nº / ANO: 139 /2014
Unidade Gestora do RPPS: Autarquia Municipal de Previdência e Assistência à Saúde dos Servidores	OF. Nº: 139 e 31A/2014 – GI
CNPJ: 05.244.336/0001-13	Data: 09/10/2014
VALOR (R\$): 7.000.000,00 (Sete milhões de reais)	Dispositivo da Resolução do CMN: Art. 7º, I, "b"

HISTÓRICO DA OPERAÇÃO

Descrição da operação:

- a) Resgate do valor de R\$ 6.000.000,00 (Seis milhões de reais) do fundo BB Previdenciário RF Fluxo CNPJ: 13.077.415/0001-05;
- b) Resgate do valor de R\$ 1.000.000,00 (Hum milhão de reais) do fundo Humaitá Equity Hedge FI - FIM CNPJ: 09.601.197/0001-99. (O resgate deste fundo foi solicitado em 02.10.2014 - Ofício 31A/2014, e creditado nesta data).

Para serem aplicados o valor total de R\$ 7.000.000,00 (sete milhões de reais) no fundo BB Previdenciário RF IRF-M TP FI CNPJ: 07.111.384/0001-69.

A aplicação no fundo BB Previdenciário RF IRF-M TP FI CNPJ: 07.111.384/0001-69, está aderente à política de investimentos do Fundo Previdenciário Reciprev.

O fundo BB Previdenciário IRF-M TP FI CNPJ: 07.111.384/0001-69, encontra-se credenciado pelo Fundo Previdenciário Reciprev.

Os resgates e a aplicação acima foram definidos na reunião do Comitê de Investimentos do dia 24.09.2014.

Anexo: Lâminas dos fundos

CARACTERÍSTICAS DOS ATIVOS:

Segmento: Renda Fixa

Tipo de Ativo: Renda Fixa – art. 7º, I, "b"

Instituição Financeira: BB Gestão de Recursos DTVM S.A

CNPJ da Instituição Financeira: 30.822.936/0001-69

Fundo: BB Previdenciário RF IRF-M TP FI

CNPJ do Fundo: 07,111.384/0001-69.

Índice de Referência: IRF-M

Patrimônio Líquido do Fundo: R\$ 2.578.182.657,44 (posição de 07/10/2014)

% do Patrimônio Líquido do Fundo: 0,27%

PROPONENTE:

Andreson Carlos Gomes de Oliveira

Chefe de Divisão de Investimentos

CPF: 052.430.264-25

Entidade Certificadora: ANBIMA

Validade da Certificação: 25/06/2017

GESTOR/AUTORIZADOR CERTIFICAÇÃO/VALIDADE

José Marcos Alves de Barros

Gerente de Investimentos

CPF: 334.326.354-00

Entidade Certificadora: ANBIMA

Validade da Certificação: 13/09/2016

RESPONSÁVEL PELA LIQUIDAÇÃO DA OPERAÇÃO:

Márcio Araújo Acioli

Gerente Administrativo e Financeiro

CPF: 111.494.264-20

**SAÚDE
RECIFE**

**RECI
PREV**

Recife, 09 de outubro de 2014

Ofício RECIprev nº 139/2014 – GI

Senhor Gerente,

Solicitamos resgatar o valor de R\$ 6.000.000,00 (seis milhões de reais) do fundo BB Previdenciário RF Fluxo CNPJ: 13.077.415/0001-05, vinculado a conta 7.909-X, e aplicar R\$ 7.000.000,00 (sete milhões de reais), no fundo BB Previdenciário RF IRF-M TP FI CNPJ : 07.111.384/0001-69.

Justificativa da aplicação: APR 139/2014

Atenciosamente,


JOSÉ MARCOS ALVES DE BARROS
GERENTE DE INVESTIMENTOS


MÁRCIO ARAUJO ACIOLI
GERENTE ADMINISTRATIVO E FINANCEIRO

Ilmo Senhor
PEDRO PAULO
Gerente de Relacionamento
Banco do Brasil S.A. – Agência Setor Público - Recife -PE
NESTA



Autarquia Municipal de Previdência e Assistência à Saúde dos Servidores - Reciprev / Saúde Recife
Av. Manoel Borba 488, Cep: 50070-000 , Boa Vista, Recife - PE
Fone/Fax: (81) 3355.1650 / 3355.1647


**PREFEITURA DO
RECIFE**

**SAÚDE
RECIFE**

**RECI
PREV**

Recife, 02 de outubro de 2014

Ofício RECIPREV nº 31A/2014 – GI

Prezado Senhor ,

Solicitamos resgatar o valor de R\$ 1.000.000,00 (um milhão de reais), do fundo HUMAITÁ EQUITY HEDGE FI - FIM CNPJ: 09.601.197/0001-99, e transferir via TED para :

Banco: 001 (Banco do Brasil S.A.)
Agência: 3234-4
Conta: 7.909-X
Favorecido: Fundo Previdenciário Reciprev
CNPJ: 07.749.668/0001-85

Atenciosamente,


JOSÉ MARCOS ALVES DE BARROS
GERENTE DE INVESTIMENTOS


MÁRCIO ARAUJO ACIOLI
GERENTE ADMINISTRATIVO E FINANCEIRO

Ilmo Senhor
ARTHUR MEIER MESNIK
amesnik@humaitainvest.com.br
São Paulo - SP



**PREFEITURA DO
RECIFE**

Autarquia Municipal de Previdência e Assistência à Saúde dos Servidores - Reciprev / Saúde Recife
Av. Manoel Borba 488, Cep: 50070-000 , Boa Vista, Recife - PE
Fone/Fax: (81) 3355.1650 / 3355.1647

BB Prev RF Fluxo Fc

Características

Gestão:	BB Dtvn S.A
Administrador:	BB Dtvn S.A
Taxa máx. de adm. (%):	1,00
Taxa de performance:	-
Classificação Anbima:	Renda Fixa
CNPJ	13077415000105

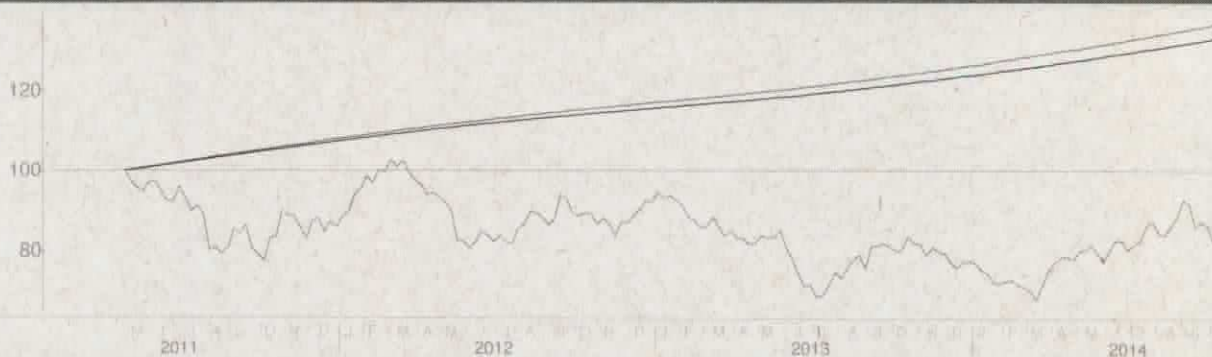
Informações Operacionais

Aplicação mínima (R\$)	1.000
Movimentação mínima (R\$)	0
Saldo mínimo (R\$)	0
Conversão de cota para aplicação:	D+000
Conversão de cota para resgate:	D+000
Disponibilidade dos recursos resgatados:	D+000

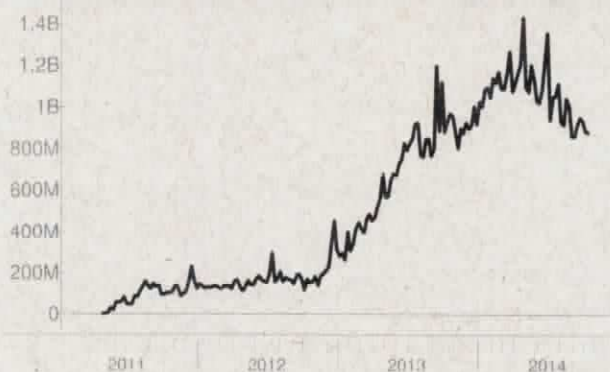
Retorno (%) (até 10/7/2014)

	out 2014	set 2014	ago 2014	jul 2014	jun 2014	mai 2014	abr 2014	mar 2014	fev 2014	jan 2014	dez 2013	nov 2013	2014	24m	12m	6m	1m
● Fundo	0,19	0,83	0,79	0,87	0,75	0,79	0,75	0,70	0,72	0,77	0,72	0,64	7,40	16,74	9,49	4,89	0,83
● CDI	0,20	0,90	0,86	0,94	0,82	0,86	0,82	0,76	0,78	0,84	0,78	0,71	8,05	18,58	10,37	5,31	0,90
● Dólar	-1,93	9,44	-1,23	2,95	-1,63	0,13	-1,19	-3,02	-3,83	3,57	0,76	5,55	2,61	18,73	8,83	7,67	7,24
● Euro	-1,93	5,10	-2,99	0,70	-1,27	-1,53	-0,53	-3,28	-1,51	1,43	2,02	5,44	-5,91	14,83	1,29	-1,08	4,52
● Ibovespa	6,14	-11,70	9,78	5,00	3,76	-0,75	2,40	7,05	-1,14	-7,51	-1,86	-3,27	11,51	-1,94	9,58	10,13	-5,35
● IBX	5,74	-11,25	9,59	4,46	3,62	-1,12	2,71	6,89	-0,32	-8,15	-3,08	-2,02	10,66	11,95	9,83	9,52	5,30
● IGP-M	-	0,20	-0,27	-0,61	-0,74	-0,13	0,76	1,67	0,38	0,48	0,60	0,29	-	-	-	-	-
● Poupança	-	0,59	0,56	0,61	0,55	0,56	0,55	0,53	-0,63	-	-	0,52	-	-	-	-	-

Retorno acumulado desde o início do Fundo



Patrimônio líquido (R\$ milhões)



Histórico (até 10/7/2014)

Cota:	1,3303
Patrimônio Líquido (R\$):	879.430.687,96
PL Médio últimos 12 Meses (R\$)	975.625.230,13
Início do Fundo:	4/28/2011
Máximo Retorno Mensal desde o início:	1,00
Mínimo Retorno Mensal desde o início:	0,19
Nº de Meses com Retorno Positivo desde o início:	42
Nº de Meses com Retorno Negativo desde o início:	0
Retorno Acumulado desde o início:	33,03
Volatilidade desde o início:	0,11

As informações contidas neste material são de caráter exclusivamente informativo. Fundos de investimento não contam com garantia do administrador do fundo, do gestor da carteira, de qualquer mecanismo de seguro ou ainda, do Fundo Garantidor de Crédito - FGC. A rentabilidade obtida no passado não representa garantia de rentabilidade futura. Ao investidor é recomendada a leitura cuidadosa do prospecto e do regulamento do fundo ao aplicar seus recursos. Para a avaliação da performance do fundo de investimento, é recomendável uma análise de, no mínimo, 12 (doze) meses. O Sistema Econômica é uma ferramenta para auxiliar o trabalho do analista e não contém nada que por si só deva ser interpretado como uma recomendação de investimento.

Fonte: Econômica

Humaita Equity Hedge FICFI Mult

Características

Gestão:	Humaita Investimentos
Administrador:	BNY Mellon Servicos Financeiros Dtm SA
Taxa máx. de adm. (%):	2,50
Taxa de performance:	20% que exceder 100% do CDI
Classificação Anbima:	Long And Short - Direcional
CNPJ	09601197000199

Informações Operacionais

Aplicação mínima (R\$)	5.000
Movimentação mínima (R\$)	1.000
Saldo mínimo (R\$)	0
Conversão de cota para aplicação:	D+001
Conversão de cota para resgate:	D+002
Disponibilidade dos recursos resgatados:	D+005

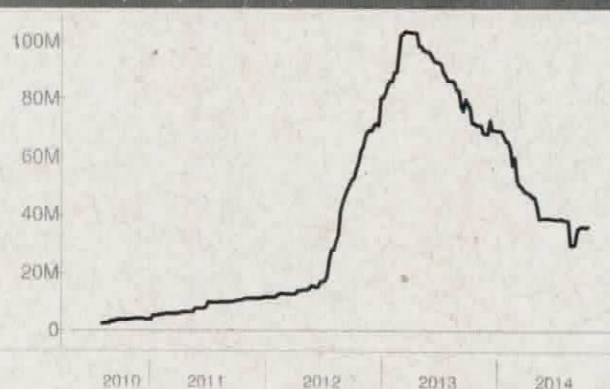
Retorno (%) (até 10/7/2014)

	out 2014	set 2014	ago 2014	jul 2014	jun 2014	mai 2014	abr 2014	mar 2014	fev 2014	jan 2014	dez 2013	nov 2013	2014	24m	12m	6m	1m
● Fundo	0,66	0,04	1,20	1,45	1,03	1,35	0,96	-0,27	0,25	0,02	1,02	-0,73	6,87	17,11	10,21	6,09	0,95
● CDI	0,20	0,90	0,86	0,94	0,82	0,86	0,82	0,76	0,78	0,84	0,78	0,71	8,05	18,58	10,37	5,31	0,90
● Dólar	-1,93	9,44	-1,23	2,95	-1,63	0,13	-1,19	-3,02	-3,83	3,57	0,76	5,55	2,61	18,73	8,83	7,67	7,24
● Euro	-1,93	5,10	-2,99	0,70	-1,27	-1,53	-0,53	-3,28	-1,51	1,43	2,02	5,44	-5,91	14,83	1,29	-1,08	4,52
● Ibovespa	6,14	-11,70	9,78	5,00	3,76	-0,75	2,40	7,05	-1,14	-7,51	-1,86	-3,27	11,51	-1,94	9,58	10,13	-5,35
● IBX	5,74	-11,25	9,59	4,46	3,62	-1,12	2,71	6,89	-0,32	-8,15	-3,08	-2,02	10,66	11,95	9,83	9,52	-5,30
● IGP-M	-	0,20	-0,27	-0,61	-0,74	-0,13	0,78	1,67	0,38	0,48	0,60	0,29	-	-	-	-	-
● Poupanca	-	0,59	0,56	0,61	0,55	0,56	0,55	0,53	0,63	-	-	0,52	-	-	-	-	-

Retorno acumulado desde o início do Fundo



Patrimônio líquido (R\$ milhões)



Histórico (até 10/7/2014)

Cota:	1,554
Patrimônio Líquido (R\$):	36.155.327,40
PL Médio últimos 12 Meses (R\$)	47.145.545,73
Início do Fundo:	8/5/2010
Máximo Retorno Mensal desde o início:	1,94
Mínimo Retorno Mensal desde o início:	-0,27
Nº de Meses com Retorno Positivo desde o início:	49
Nº de Meses com Retorno Negativo desde o início:	1
Retorno Acumulado desde o início:	53,28
Volatilidade desde o início:	1,82

As informações contidas neste material são de caráter exclusivamente informativo. Fundos de investimento não contam com garantia do administrador do fundo, do gestor da carteira, de qualquer mecanismo de seguro ou ainda, do Fundo Garantidor de Crédito - FGC. A rentabilidade obtida no passado não representa garantia de rentabilidade futura. Ao investidor é recomendada a leitura cuidadosa do prospecto e do regulamento do fundo ao aplicar seus recursos. Para a avaliação da performance do fundo de investimento, é recomendável uma análise de, no mínimo, 12 (doze) meses. O Sistema Econômica é uma ferramenta para auxiliar o trabalho do analista e não contém nada que por si só deve ser interpretado como uma recomendação de investimento.

Fonte: Econômica

BB Prev RF Irf M

Características

Gestão:	BB Dtvn S.A
Administrador:	BB Dtvn S.A
Taxa máx. de adm. (%):	0,50
Taxa de performance:	-
Classificação Anbima:	Renda Fixa Indices
CNPJ	07111384000169

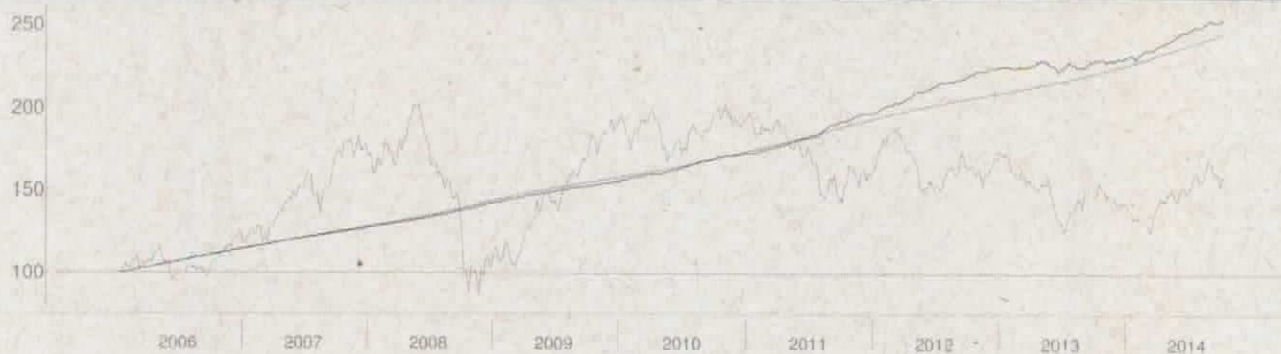
Informações Operacionais

Aplicação mínima (R\$)	10.000
Movimentação mínima (R\$)	0
Saldo mínimo (R\$)	0
Conversão de cota para aplicação:	D+000
Conversão de cota para resgate:	D+001
Disponibilidade dos recursos resgatados:	D+001

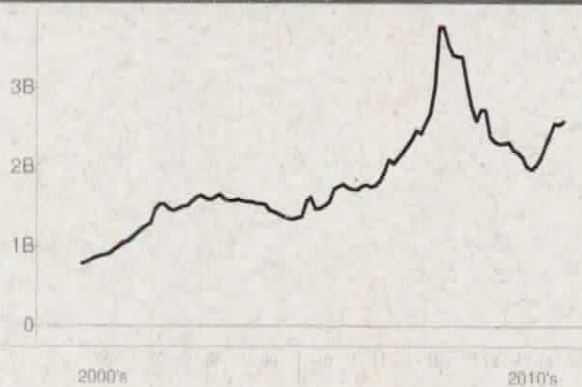
Retorno (%) (até 10/7/2014)

	out 2014	set 2014	ago 2014	jul 2014	jun 2014	mai 2014	abr 2014	mar 2014	fev 2014	jan 2014	dez 2013	nov 2013	2014	24m	12m	6m	1m
● Fundo	1,21	-0,69	1,56	1,12	0,93	1,82	1,25	0,62	2,15	-0,22	0,82	-0,45	10,14	15,30	10,86	6,85	0,29
● CDI	0,20	0,90	0,86	0,94	0,82	0,86	0,82	0,76	0,78	0,84	0,78	0,71	8,05	18,58	10,37	5,31	0,90
● Dólar	-1,93	9,44	-1,23	2,95	-1,63	0,13	-1,19	-3,02	-3,83	3,57	0,76	5,55	2,61	-18,73	8,83	7,67	7,24
● Euro	-1,93	5,10	-2,99	0,70	-1,27	-1,53	-0,53	-3,28	-1,51	1,43	2,02	5,44	-5,91	14,83	1,29	-1,08	4,52
● Ibovespa	6,14	-11,70	9,78	5,00	3,76	-0,75	2,40	7,05	-1,14	-7,51	-1,86	-3,27	11,51	-1,94	9,58	10,13	-5,35
● IBX	5,74	-11,25	9,59	4,46	3,62	-1,12	2,71	6,89	-0,32	-8,15	-3,08	-2,02	10,66	11,95	9,83	9,52	-5,30
● IGP-M	-	0,20	-0,27	-0,61	-0,74	-0,13	0,78	1,67	0,38	0,48	0,60	0,29	-	-	-	-	-
● Poupança	-	0,59	0,56	0,61	0,55	0,56	0,55	0,53	0,63	-	-	0,52	-	-	-	-	-

Retorno acumulado desde o início do Fundo



Patrimônio líquido (R\$ milhões)



Histórico (até 10/7/2014)

Cota:	3,0651
Patrimônio Líquido (R\$):	2.578.182.657,44
PL Médio últimos 12 Meses (R\$)	2.249.643.964,98
Início do Fundo:	1/10/2006
Máximo Retorno Mensal desde o início:	3,17
Mínimo Retorno Mensal desde o início:	-1,12
Nº de Meses com Retorno Positivo desde o início:	96
Nº de Meses com Retorno Negativo desde o início:	9
Retorno Acumulado desde o início:	154,48
Volatilidade desde o início:	1,65

As informações contidas neste material são de caráter exclusivamente informativo. Fundos de investimento não contam com garantia do administrador do fundo, do gestor do carteira, de qualquer mecanismo de seguro ou ainda, do Fundo Garantidor de Crédito - FGC. A rentabilidade obtida no passado não representa garantia de rentabilidade futura. Ao investidor é recomendada a leitura cuidadosa do prospecto e do regulamento do fundo ao aplicar seus recursos. Para a avaliação da performance do fundo de investimento, é recomendável uma análise de, no mínimo, 12 (doze) meses. O Sistema Econômica é uma ferramenta para auxiliar o trabalho do analista e não contém nada que por si só, deva ser interpretado como uma recomendação de investimento.

Fonte: Econômica