



RECIFE
PREFEITURA DA CIDADE



PREFEITURA DO RECIFE
AUTARQUIA MUNICIPAL DE PREVIDÊNCIA E ASSISTÊNCIA À SAÚDE DOS
SERVIDOS
GERÊNCIA DE INVESTIMENTOS
AUTORIZAÇÃO DE APLICAÇÃO E RESGATE – APR

ART. 3º - B DA PORTARIA MPS Nº 519/2011, INCLUÍDO PELO ART. 2º DA PORTARIA MPS Nº 170,
DE 25/04/2012, DOU DE 26/04/2012

AUTORIZAÇÃO DE APLICAÇÃO E RESGATE - APR	Nº / ANO: 139/2015
Unidade Gestora do RPPS: Autarquia Municipal de Previdência e Assistência à Saúde dos Servidores	OF. Nº: 139 e 37A/2015 – GI
CNPJ: 05.244.336/0001-13	Data: 11/11/2015
VALOR (R\$): 1.553.135,52 (Hum milhão, quinhentos e cinquenta e três mil, cento e trinta e cinco reais e cinquenta e dois centavos)	Dispositivo da Resolução do CMN: Art. 7º, I, b

HISTÓRICO DA OPERAÇÃO

Descrição da operação: Aplicação no valor de R\$ 1.553.135,52 (Hum milhão, quinhentos e cinquenta e três mil, cento e trinta e cinco reais e cinquenta e dois centavos) no fundo BTG Pactual Fundo de Investimento Renda Fixa IMA-B CNPJ: 09.814.233/0001-00, decorrente do resgate total do fundo BTG Pactual Index Bolsa EUA Institucional Fundo de Investimento Multimercado CNPJ: 21.360.512/0001-39, no valor correspondente a R\$ 1.553.135,52 (Hum milhão, quinhentos e cinquenta e três mil, cento e trinta e cinco reais e cinquenta e dois centavos).

A aplicação no fundo BTG Pactual Fundo de Investimento Renda Fixa IMA-B CNPJ: 09.814.233/0001-00, está aderente à política de investimentos do Fundo Previdenciário Reciprev.

O fundo BTG Pactual Fundo de Investimento Renda Fixa IMA-B CNPJ: 09.814.233/0001-00, encontra-se credenciado pelo Fundo Previdenciário Reciprev.

O resgate e a aplicação acima foi definido e autorizado na reunião do Comitê de Investimentos do dia 28.10.2015

Anexo: Lâmina do fundo e ofício

CARACTERÍSTICAS DOS ATIVOS:

Segmento: Renda Fixa

Tipo de Ativo: Renda Fixa – art. 7º, I, b

Instituição Financeira: BTG PACTUAL ASSET MANAGEMENT S.A. DTVM

CNPJ da Instituição Financeira: 29.650.082/0001-00

Fundo: BTG Pactual Fundo de Investimento Renda Fixa IMA-B

CNPJ do Fundo: 09.814.233/0001-00

Índice de Referência: IMA-B

Patrimônio Líquido do Fundo: R\$ 335.238.801,40 (posição de 10 /11/2015)
% do Patrimônio Líquido do Fundo: 0,46 %

PROPONENTE:

Andreson Carlos Gomes de Oliveira
Chefe de Divisão de Investimentos
CPF: 052.430.264-25
Entidade Certificadora: ANBIMA
Validade da Certificação: 04/02/2018

GESTOR/AUTORIZADOR CERTIFICAÇÃO/VALIDADE

José Marcos Alves de Barros
Gerente de Investimentos
CPF: 334.326.354-00
Entidade Certificadora: ANBIMA
Validade da Certificação: 13/09/2016

RESPONSÁVEL PELA LIQUIDAÇÃO DA OPERAÇÃO:

Márcio Araújo Acioli
Gerente Administrativo e Financeiro
CPF: 111.494.264-20

Recife, 11 de novembro de 2015

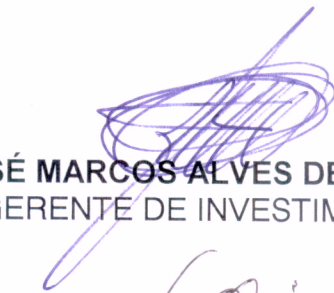
Ofício RECIPREV nº 139/2015 – GI

Prezados Senhores,

Solicitamos aplicar o valor de R\$ 1.553.135,52 (Hum milhão, quinhentos e cinquenta e três mil, cento e trinta e cinco reais e cinquenta e dois centavos), no fundo BTG PACTUAL FUNDO DE INVESTIMENTO RENDA FIXA IMA-B CNPJ: 09.814.233/0001-00.

Justificativa da aplicação: APR 139/2015


Atenciosamente,


JOSÉ MARCOS ALVES DE BARROS
GERENTE DE INVESTIMENTOS


MÁRCIO ARAUJO ACIOLI
GERENTE ADMINISTRATIVO E FINANCEIRO

Ilmos Senhores
DANIEL TAVARES/GABRIEL PRATES
BTG PACTUAL ASSET MANAGEMENT S.A. DTVM
São Paulo – SP e Rio de Janeiro - RJ

*Encaminhado por e-mail
em 11.11.2015*


José Marcos Alves de Barros
Gerente de Investimentos
Autarquia Municipal de Previdência
e Assistência à Saúde dos Servidores


Recife, 10 de novembro de 2015

Ofício RECIPREV nº 37A/2015 – GI

Prezados Senhores,

Solicitamos o resgate total do fundo BTG PACTUAL INDEX BOLSA
EUA INSTITUCIONAL FUNDO DE INVESTIMENTO
MULTIMERCADO CNPJ: 21.360.512/0001-39, e o resultado do
resgate aplicar integralmente no fundo BTG Pactual FI BTG
PACTUAL FUNDO DE INVESTIMENTO RENDA FIXA IMA-B CNPJ:
09.814.233/0001-00.


Atenciosamente,


JOSÉ MARCOS ALVES DE BARROS
GERENTE DE INVESTIMENTOS


MÁRCIO ARAUJO ACIOLI
GERENTE ADMINISTRATIVO E FINANCEIRO

Ilmos Senhores
DANIEL TAVARES e GABRIEL PRATES
BTG PACTUAL ASSET MANAGEMENT S.A. DTVM
São Paulo - SP e Rio de Janeiro - RJ

*Emmitido por euif
em 10.11.2015*


JOSÉ MARCOS ALVES DE BARROS
Gerente de Investimentos - CPM 2015
Autarquia Municipal de Previdência
e Assistência à Saúde dos Servidores

BTG Pactual FI RF Ima B

Características

Gestão:	BTG Pactual
Administrador:	BTG Pactual Serviços Financeiros SA Dtv m
Taxa máx. de adm. (%):	0,25
Taxa de performance:	-
Classificação ANBIMA:	Renda Fixa Indexados
CNPJ	09814233000100

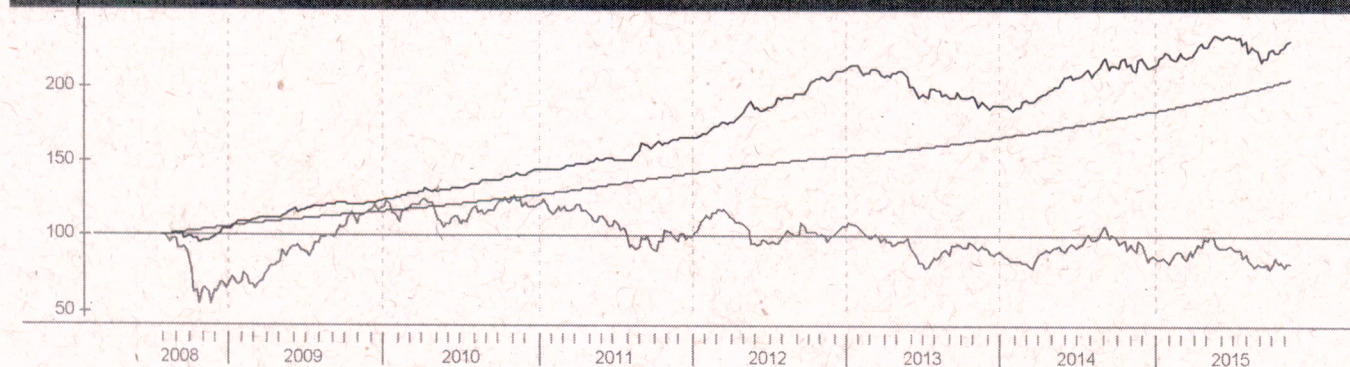
Informações Operacionais

Aplicação mínima (R\$)	25.000
Movimentação mínima (R\$)	5.000
Saldo mínimo (R\$)	5.000
Conversão de cota para aplicação:	D+000
Conversão de cota para resgate:	D+001
Disponibilidade dos recursos resgatados:	D+002

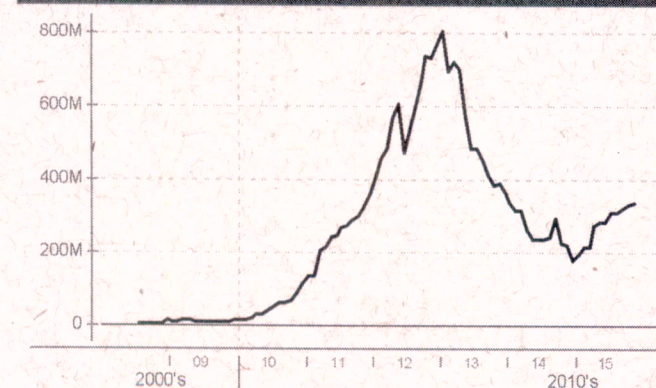
Retorno (%) (até 10/11/2015)

	nov 2015	out 2015	set 2015	ago 2015	jul 2015	jun 2015	mai 2015	abr 2015	mar 2015	fev 2015	jan 2015	dez 2014	2015	24m	12m	6m	1m
● Fundo	1,56	2,41	-0,73	-3,09	-0,70	-0,35	2,51	2,19	-0,35	0,56	3,18	-1,98	7,23	23,61	8,56	0,46	3,37
● CDI	0,32	1,11	1,11	1,11	1,18	1,07	0,98	0,95	1,04	0,82	0,93	0,96	11,12	24,71	12,84	6,81	1,05
● Dólar	-1,58	-2,87	8,95	7,45	9,39	-2,40	6,19	-6,68	11,46	8,11	0,23	3,75	42,99	63,92	49,59	26,75	1,59
● Euro	-4,86	-3,81	8,63	9,07	8,17	-0,97	4,56	-3,02	6,76	7,24	-6,73	1,12	25,77	31,17	28,47	20,48	-4,47
● Ibovespa	0,74	1,80	-3,36	-8,33	-4,17	0,61	-6,17	9,93	-0,84	9,97	-6,20	-8,62	-7,60	-11,56	-12,36	-19,15	-6,35
● IBX	0,47	1,36	-3,11	-8,25	-3,44	0,76	-5,47	9,12	-0,51	9,33	-5,88	-8,26	-6,98	-11,79	-11,49	-18,23	-6,22
● IGP-M	-	1,89	0,95	0,28	0,69	0,67	0,41	1,17	0,98	0,27	0,76	0,62	-	-	-	-	-
● Poupança	-	0,68	0,69	0,69	0,73	0,68	0,62	0,61	0,63	0,59	-	-	-	-	-	-	-

Retorno acumulado desde o início do Fundo



Patrimônio líquido (R\$ milhões)



Histórico (até 10/11/2015)

Cota:	2,3187
Patrimônio Líquido (R\$):	335.238.801,40
PL Médio últimos 12 Meses (R\$)	271.499.290,42
Início do Fundo:	23/07/2008
Máximo Retorno Mensal desde o início:	5,90
Mínimo Retorno Mensal desde o início:	-4,36
Nº de Meses com Retorno Positivo desde o início:	65
Nº de Meses com Retorno Negativo desde o início:	23
Retorno Acumulado desde o início:	131,87
Volatilidade desde o início:	6,91

As informações contidas neste material são de caráter exclusivamente informativo. Fundos de Investimento não contam com garantia do administrador do fundo, do gestor da carteira, de qualquer mecanismo de seguro ou ainda, do Fundo Garantidor de Crédito - FGC. A rentabilidade obtida no passado não representa garantia de rentabilidade futura. Ao investidor é recomendada a leitura cuidadosa do prospecto e do regulamento do fundo ao aplicar seus recursos. Para a avaliação da performance do fundo de investimento, é recomendável uma análise de, no mínimo, 12 (doze) meses. O Sistema Econômica é uma ferramenta para auxiliar o trabalho do analista e não contém nada que por si só deva ser interpretado como uma recomendação de investimento.

BTG Pactual Index Bolsa Eua Inst FI Mult

Características

Gestão:	BTG Pactual
Administrador:	BTG Pactual Servicos Financeiros SA Dtv m
Taxa máx. de adm. (%):	1,00
Taxa de performance:	-
Classificação ANBIMA:	Multimercados Estrat. Especifica
CNPJ	21360512000139

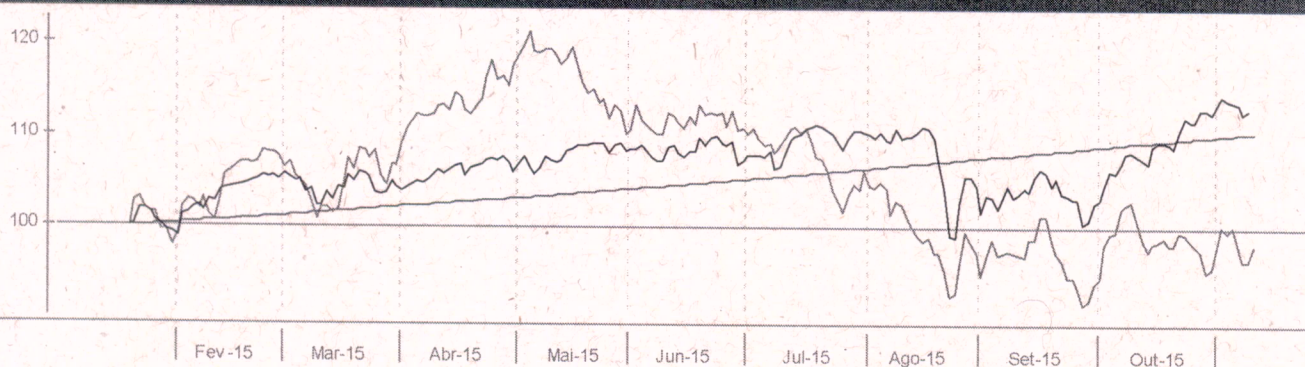
Informações Operacionais

Aplicação mínima (R\$)	50.000
Movimentação mínima (R\$)	25.000
Saldo mínimo (R\$)	10.000
Conversão de cota para aplicação:	D+000
Conversão de cota para resgate:	D+000
Disponibilidade dos recursos resgatados:	D+001

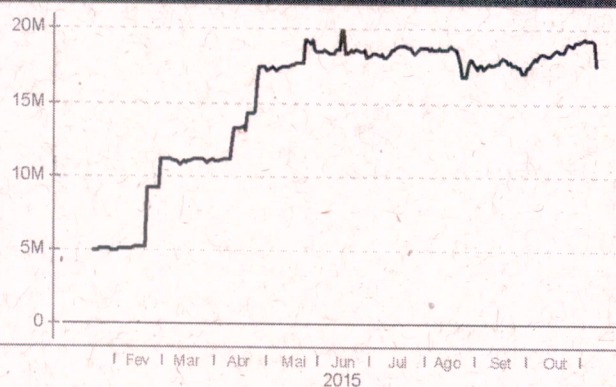
Retorno (%) (até 10/11/2015)

	nov 2015	out 2015	set 2015	ago 2015	jul 2015	jun 2015	mai 2015	abr 2015	mar 2015	fev 2015	jan 2015	dez 2014	2015	24m	12m	6m	1m
● Fundo	0,45	9,53	-1,83	-5,35	3,01	-1,00	2,18	1,62	-0,83	5,76	-	-	-	-	-	4,79	4,32
● CDI	0,32	1,11	1,11	1,11	1,18	1,07	0,98	0,95	1,04	0,82	0,93	0,96	11,12	24,71	12,84	6,81	1,05
● Dólar	-1,58	-2,87	8,95	7,45	9,39	-2,40	6,19	-6,68	11,46	8,11	0,23	3,75	42,99	63,92	49,59	26,75	1,59
● Euro	-4,86	-3,81	8,63	9,07	8,17	-0,97	4,56	-3,02	6,76	7,24	-6,73	1,12	25,77	31,17	28,47	20,48	-4,47
● Ibovespa	0,74	1,80	-3,36	-8,33	-4,17	0,61	-6,17	9,93	-0,84	9,97	-6,20	-8,62	-7,60	-11,56	-12,36	-19,15	-6,35
● IBX	0,47	1,36	-3,11	-8,25	-3,44	0,76	-5,47	9,12	-0,51	9,33	-5,88	-8,26	-6,98	-11,79	-11,49	-18,23	-6,22
● IGP-M	-	1,89	0,95	0,28	0,69	0,67	0,41	1,17	0,98	0,27	0,76	0,62	-	-	-	-	-
● Poupanca	-	0,68	0,69	0,69	0,73	-0,68	0,62	0,61	0,63	0,59	-	-	-	-	-	-	-

Retorno acumulado desde o início do Fundo



Patrimônio líquido (R\$ milhoes)



Histórico (até 10/11/2015)

Cota:	1,13
Patrimônio Líquido (R\$):	17.607.662,22
PL Médio últimos 12 Meses (R\$)	-
Início do Fundo:	20/01/2015
Máximo Retorno Mensal desde o início:	9,53
Mínimo Retorno Mensal desde o início:	-5,35
N° de Meses com Retorno Positivo desde o início:	6
N° de Meses com Retorno Negativo desde o início:	4
Retorno Acumulado desde o início:	13,00
Volatilidade desde o início:	15,66

As informações contidas neste material são de caráter exclusivamente informativo. Fundos de Investimento não contam com garantia do administrador do fundo, do gestor da carteira, de qualquer mecanismo de seguro ou ainda, do Fundo Garantidor de Crédito - FGC. A rentabilidade obtida no passado não representa garantia de rentabilidade futura. Ao investidor é recomendada a leitura cuidadosa do prospecto e do regulamento do fundo ao aplicar seus recursos. Para a avaliação da performance do fundo de investimento, é recomendável uma análise de, no mínimo, 12 (doze) meses. O Sistema Econômica é uma ferramenta para auxiliar o trabalho do analista e não contém nada que por si só deva ser interpretado como uma recomendação de investimento.

Fonte: Economática