



RECIFE
PREFEITURA DA CIDADE



PREFEITURA DO RECIFE
AUTARQUIA MUNICIPAL DE PREVIDÊNCIA E ASSISTÊNCIA À SAÚDE DOS
SERVIDOS
GERÊNCIA DE INVESTIMENTOS
AUTORIZAÇÃO DE APLICAÇÃO E RESGATE – APR

ART. 3º - B DA PORTARIA MPS Nº 519/2011, INCLUÍDO PELO ART. 2º DA PORTARIA MPS Nº 170,
DE 25/04/2012, DOU DE 26/04/2012

AUTORIZAÇÃO DE APLICAÇÃO E RESGATE - APR Unidade Gestora do RPPS: Autarquia Municipal de Previdência e Assistência à Saúde dos Servidores CNPJ: 05.244.336/0001-13	Nº / ANO: 14/2016
	OF. Nº: 14/2016 – GI
	Data: 29/01/2016
VALOR (R\$): 41.000.000,00 (Quarenta e um milhões de reais)	Dispositivo da Resolução do CMN: Art. 7º, I, "b" e Art. 7º, IV, "a"

HISTÓRICO DA OPERAÇÃO

Descrição da operação: Resgate no valor de R\$ 41.000.000,00 (Quarenta e um milhões de reais), do fundo BB Previdenciário RF IMA-B5 + TP FI CNPJ: 13.327.340/0001-73, para ser aplicado no fundo BB Previdenciário RF Perfil FIC FI CNPJ: 13.077.418/00001-49.

A aplicação no fundo BB Previdenciário RF Perfil FIC FI CNPJ: 13.077.418/00001-49, está aderente à política de investimentos do Fundo Previdenciário Reciprev.

O fundo BB Previdenciário RF Perfil FIC FI CNPJ: 13.077.418/00001-49, encontra-se credenciado pelo Fundo Previdenciário Reciprev.

O resgate e a aplicação acima foram definidos e autorizados na reunião do Comitê de Investimentos do dia 27.01.2016.

Anexo: Lâminas dos fundos e ofício

CARACTERÍSTICAS DOS ATIVOS:

Segmento: Renda Fixa

Tipo de Ativo: Renda Fixa – art. 7º, I, "b"

Instituição Financeira: BB Gestão de Recursos DTVM S.A

CNPJ da Instituição Financeira: 30.822.936/0001-69

Fundo: BB Previdenciário RF IMA-B5 + TP FI

CNPJ do Fundo: 13.327.340/0001-73

Índice de Referência: IMA B5+

Segmento: Renda Fixa

Tipo de Ativo: Renda Fixa – art. 7º, IV, "a"

Instituição Financeira: BB Gestão de Recursos DTVM S.A

CNPJ da Instituição Financeira: 30.822.936/0001-69

Fundo: BB Previdenciário RF Perfil FIC FI

CNPJ do Fundo: 13.077.418/00001-49

Índice de Referência: CDI

Patrimônio Líquido do Fundo: R\$ 6.400.537.447,34 (posição de 27/01/2016)

% do Patrimônio Líquido do Fundo: 0,64 %

PROPONENTE:

Andreson Carlos Gomes de Oliveira

Chefe de Divisão de Investimentos

CPF: 052.430.264-25

Entidade Certificadora: ANBIMA

Validade da Certificação: 04/02/2018

GESTOR/AUTORIZADOR CERTIFICAÇÃO/VALIDADE

José Marcos Alves de Barros

Gerente de Investimentos

CPF: 334.326.354-00

Entidade Certificadora: ANBIMA

Validade da Certificação: 15/04/2016

RESPONSÁVEL PELA LIQUIDAÇÃO DA OPERAÇÃO:

Márcio Araújo Acioli

Gerente Administrativo e Financeiro

CPF: 111.494.264-20

Recife, 29 de janeiro de 2016

Ofício RECI PREV nº 14/2016 – GI

Senhor Gerente,

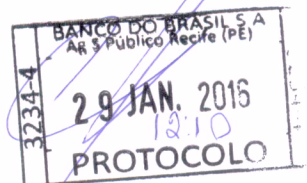
Solicitamos resgatar o valor de R\$ 41.000.000,00 (Quarenta e um milhões de reais), do fundo BB Previdenciário RF IMA-B5+ TP FI CNPJ: 13.327.340/0001-73, e aplicar o mesmo valor no fundo BB PREVIDENCIÁRIO RF PERFIL FIC FI CNPJ: 13.077.418/0001-49, ambos vinculados à conta 7.909-X.

Justificativa da aplicação: APR 14/2016

Atenciosamente,


JOSÉ MARCOS ALVES DE BARROS
GERENTE DE INVESTIMENTOS

MÁRCIO ARAUJO ACIOLI
Gerente Administrativo e Financeiro



Ilmo Senhor
PEDRO PAULO
Gerente de Relacionamento
Banco do Brasil S.A. – Agência Setor Público - Recife -PE
NESTA

BB Prev RF Perfil Fc

Características

Gestão:	BB Dtv m S.A
Administrador:	BB Dtv m S.A
Taxa máx. de adm. (%):	0,30
Taxa de performance:	-
Classificação ANBIMA:	Renda Fixa Duração Média Grau de Inv est.
CNPJ	13077418000149

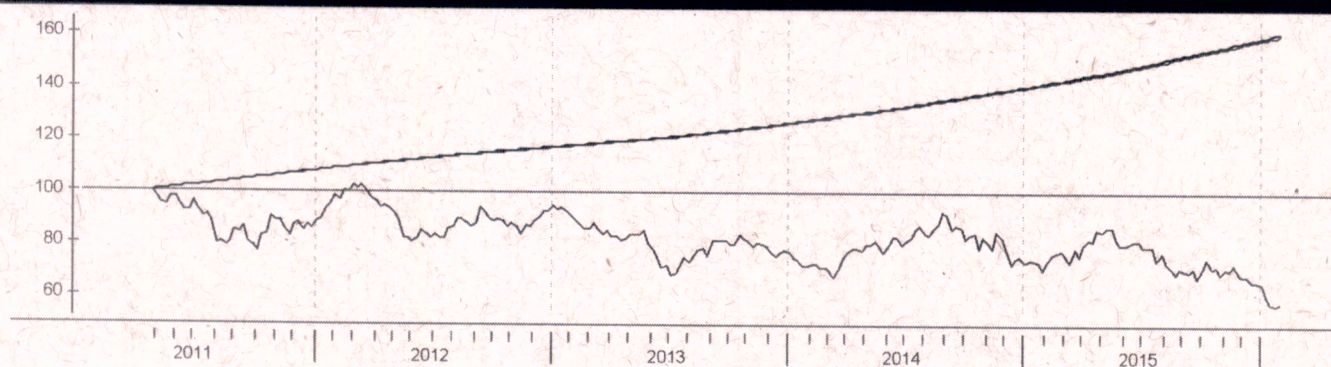
Informações Operacionais

Aplicação mínima (R\$)	1.000
Movimentação mínima (R\$)	0
Saldo mínimo (R\$)	0
Conversão de cota para aplicação:	D+000
Conversão de cota para resgate:	D+000
Disponibilidade dos recursos resgatados:	D+000

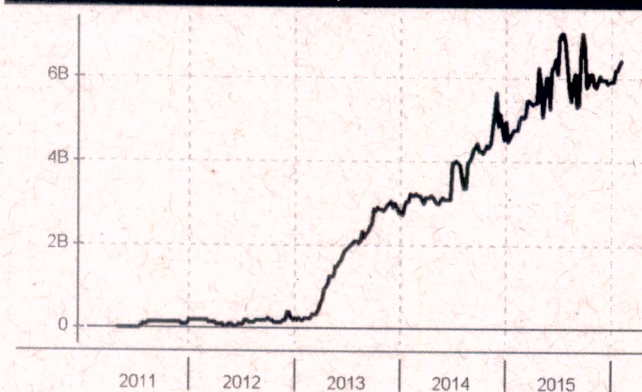
Retorno (%) (até 27/01/2016)

	Jan 2016	dez 2015	nov 2015	out 2015	set 2015	ago 2015	jul 2015	jun 2015	mai 2015	abr 2015	mar 2015	fev 2015	2016	24m	12m	6m	1m
● Fundo	0,95	1,18	1,06	1,12	1,12	1,11	1,20	1,09	1,03	0,97	1,04	0,83	0,95	26,33	13,63	6,95	1,17
● CDI	0,95	1,16	1,06	1,11	1,11	1,11	1,18	1,07	0,98	0,95	1,04	0,82	0,95	25,82	13,42	6,89	1,16
● Dólar	3,59	1,41	-0,22	-2,87	8,95	7,45	9,39	-2,40	6,19	-6,68	11,46	8,11	3,59	68,22	56,72	20,54	2,34
● Euro	3,63	4,34	-4,51	-3,81	8,63	9,07	8,17	-0,97	4,56	-3,02	6,76	7,24	3,63	34,02	50,06	18,11	1,81
● Ibovespa	-11,47	-3,93	-1,63	1,80	-3,36	-8,33	-4,17	0,61	-6,17	9,93	-0,84	9,97	-11,47	-19,55	-21,02	-21,26	-12,81
● IBX	-10,94	-3,79	-1,66	1,36	-3,11	-8,25	-3,44	0,76	-5,47	9,12	-0,51	9,33	-10,94	-17,43	-19,65	-20,86	-12,36
● IGP-M	-	0,49	1,52	1,89	0,95	0,28	0,69	0,67	0,41	1,17	0,98	0,27	-	-	-	-	-
● Poupança	-	0,73	0,63	0,68	0,69	0,69	0,73	0,68	0,62	0,61	0,63	0,59	-	-	-	-	-

Retorno acumulado desde o início do Fundo



Patrimônio líquido (R\$ milhões)



Histórico (até 27/01/2016)

Cota:	1,6099
Patrimônio Líquido (R\$):	6.400.537.447,34
PL Médio últimos 12 Meses (R\$)	5.718.805.996,11
Início do Fundo:	28/04/2011
Máximo Retorno Mensal desde o início:	1,20
Mínimo Retorno Mensal desde o início:	0,48
Nº de Meses com Retorno Positivo desde o início:	57
Nº de Meses com Retorno Negativo desde o início:	0
Retorno Acumulado desde o início:	60,99
Volatilidade desde o início:	0,14

As informações contidas neste material são de caráter exclusivamente informativo. Fundos de Investimento não contam com garantia do administrador do fundo, do gestor da carteira, de qualquer mecanismo de seguro ou ainda, do Fundo Garantidor de Crédito - FGC. A rentabilidade obtida no passado não representa garantia de rentabilidade futura. Ao investidor é recomendada a leitura cuidadosa do prospecto e do regulamento do fundo ao aplicar seus recursos. Para a avaliação da performance do fundo de investimento, é recomendável uma análise de, no mínimo, 12 (doze) meses. O Sistema Econômica é uma ferramenta para auxiliar o trabalho do analista e não contém nada que por si só deva ser interpretado como uma recomendação de investimento.

BB Prev RF Ima B5+

Características

Gestão:	BB Dtvn S.A
Administrador:	BB Dtvn S.A
Taxa máx. de adm. (%):	0,20
Taxa de performance:	-
Classificação ANBIMA:	Renda Fixa Indexados
CNPJ:	13327340000173

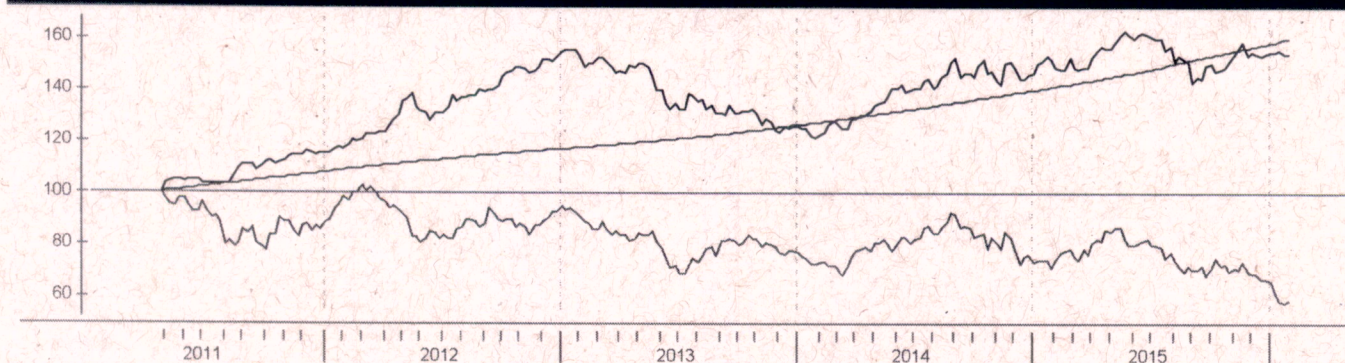
Informações Operacionais

Aplicação mínima (R\$)	10.000
Movimentação mínima (R\$)	0
Saldo mínimo (R\$)	0
Conversão de cota para aplicação:	D+000
Conversão de cota para resgate:	D+001
Disponibilidade dos recursos resgatados:	D+002

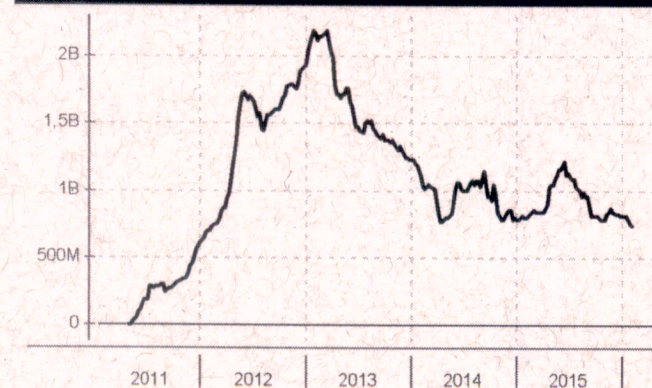
Retorno (%) (até 27/01/2016)

	Jan 2016	dez 2015	nov 2015	out 2015	set 2015	ago 2015	Jul 2015	Jun 2015	mai 2015	abr 2015	mar 2015	fev 2015	2016	24m	12m	6m	1m
● Fundo	-0,17	1,04	1,36	2,63	-1,81	-4,66	-1,90	-0,73	3,21	3,72	-1,04	0,25	-0,17	26,95	1,18	-1,10	0,25
● CDI	0,95	1,16	1,06	1,11	1,11	1,11	1,18	1,07	0,98	0,95	1,04	0,82	0,95	25,82	13,42	6,89	1,16
● Dólar	3,59	1,41	-0,22	-2,87	8,95	7,45	9,39	-2,40	6,19	-6,68	11,46	8,11	3,59	68,22	56,72	20,54	2,34
● Euro	3,63	4,34	-4,51	-3,81	8,63	9,07	8,17	-0,97	4,56	-3,02	6,76	7,24	3,63	34,02	50,06	18,11	1,81
● Ibovespa	-11,47	-3,93	-1,63	1,80	-3,36	-8,33	-4,17	0,61	-6,17	9,93	-0,84	9,97	-11,47	-19,55	-21,02	-21,26	-12,81
● IBX	-10,94	-3,79	-1,66	1,36	-3,11	-8,25	-3,44	0,76	-5,47	9,12	-0,51	9,33	-10,94	-17,43	-19,65	-20,86	-12,36
● IGP-M	-	0,49	1,52	1,89	0,95	0,28	0,69	0,67	0,41	1,17	0,98	0,27	-	-	-	-	-
● Poupanca	-	0,73	0,63	0,68	0,69	0,69	0,73	0,68	0,62	0,61	0,63	0,59	-	-	-	-	-

Retorno acumulado desde o início do Fundo



Patrimônio líquido (R\$ milhões)



Histórico (até 27/01/2016)

Cota:	1,5451
Patrimônio Líquido (R\$):	738.255.450,00
PL Médio últimos 12 Meses (R\$)	914.776.102,50
Início do Fundo:	28/04/2011
Máximo Retorno Mensal desde o início:	6,85
Mínimo Retorno Mensal desde o início:	-6,15
Nº de Meses com Retorno Positivo desde o início:	37
Nº de Meses com Retorno Negativo desde o início:	20
Retorno Acumulado desde o início:	54,51
Volatilidade desde o início:	11,40

As informações contidas neste material são de caráter exclusivamente informativo. Fundos de Investimento não contam com garantia do administrador do fundo, do gestor da carteira, de qualquer mecanismo de seguro ou ainda, do Fundo Garantidor de Crédito - FGC. A rentabilidade obtida no passado não representa garantia de rentabilidade futura. Ao investidor é recomendada a leitura cuidadosa do prospecto e do regulamento do fundo ao aplicar seus recursos. Para a avaliação da performance do fundo de investimento, é recomendável uma análise de, no mínimo, 12 (doze) meses. O Sistema Econômica é uma ferramenta para auxiliar o trabalho do analista e não contém nada que por si só deva ser interpretado como uma recomendação de investimento.