



RECIFE
PREFEITURA DA CIDADE

**RECI
PREV**

PREFEITURA DO RECIFE
AUTARQUIA MUNICIPAL DE PREVIDÊNCIA E ASSISTÊNCIA À SAÚDE DOS
SERVIDOS
GERÊNCIA DE INVESTIMENTOS
AUTORIZAÇÃO DE APLICAÇÃO E RESGATE – APR

ART. 3º - B DA PORTARIA MPS N° 519/2011, INCLUÍDO PELO ART. 2º DA PORTARIA MPS N° 170,
DE 25/04/2012, DOU DE 26/04/2012

AUTORIZAÇÃO DE APLICAÇÃO E RESGATE - APR	
Unidade Gestora do RPPS: Autarquia Municipal de Previdência e Assistência à Saúde dos Servidores	Nº / ANO: 141/2015
	OF. Nº: 141/2015 – GI
	Data: 16/11/2015
CNPJ: 05.244.336/0001-13	
VALOR (R\$): 4.925.976,10 (Quatro milhões, novecentos e vinte e cinco mil, novecentos e setenta e seis reais e dez centavos)	Dispositivo da Resolução do CMN: Art. 7º, I, b e Art. 7º, IV, a
HISTÓRICO DA OPERAÇÃO	
Descrição da operação: A aplicação do valor acima nos fundos:	
a) BB Previdenciário Renda Fixa IMA-B 5+ TP FI CNPJ: 13.327.340/0001-73, no valor de R\$ 4.925.929,05 (Quatro milhões, novecentos e vinte e cinco mil, novecentos e vinte e nove reais e cinco centavos);	
b) BB Previdenciário RF Fluxo CNPJ: 13.077.415/0001-05, no valor de R\$ 47,05 (Quarenta e sete reais e cinco centavos).	
São decorrente das seguintes operações:	
a) Recebimento de Amortização/Juros no valor de R\$ 241.525,80 (Duzentos e quarenta e hum mil, quinhentos e vinte e cinco reais e oitenta centavos), do fundo Sul Invest FI em Direitos Creditórios Multiserorial Sétima Série Sênior CNPJ: 09.257.784/0001-02;	
b) Recebimento de R\$ 27.500,00 (Vinte e sete mil e quinhentos reais), a título de Rendimentos/Dividendos do Fundo Imobiliário BB Recebíveis Imobiliários Fundo de Investimento Imobiliário – FII 20.716.161/0001-93;	
c) Recebimento de Juros no valor de R\$ 503.346,89 (Quinhentos e três mil, trezentos e quarenta e seis reais oitenta e nove centavos), do fundo BB Previdenciário RF TP IPCA FI CNPJ: 15.486.093/0001-83;	
d) Recebimento do Cupom/Juros no valor de R\$ 4.154.560,72 (Quatro milhões, cento e cinquenta e quatro mil, quinhentos e sessenta reais e setenta e dois centavos), decorrente das NTN-B 2045.	
e) Pagamento de R\$ 650,00 (Seiscentos e cinquenta reais), da Tarifa de Custódia dos Títulos NTN-B 2045;	

f) Pagamento de R\$ 307,31 (Trezentos e sete reais e trinta e hum centavos) do Custo Selic/Anbima dos Títulos NTN-B 2045;

As aplicações nos fundos BB Previdenciário Renda Fixa IMA-B 5+ TP FI CNPJ: 13.327.340/0001-73 e BB Previdenciário RF Fluxo CNPJ: 13.077.415/0001-05, estão aderente à política de investimentos do Fundo Previdenciário Reciprev.

O fundo BB Previdenciário Renda Fixa IMA-B 5+ TP FI CNPJ: 13.327.340/0001-73 e BB Previdenciário RF Fluxo CNPJ: 13.077.415/0001-05, encontram-se credenciados pelo Fundo Previdenciário Reciprev.

As aplicações acima foram definidas e autorizadas na reunião do Comitê de Investimentos do dia 28.10.2015.

Anexo: Lâminas dos fundos e ofício

CARACTERÍSTICAS DOS ATIVOS:

Segmento: Renda Fixa

Tipo de Ativo: Renda Fixa – art. 7º, I, b

Instituição Financeira: BB Gestão de Recursos DTVM S.A

CNPJ da Instituição Financeira: 30.822.936/0001-69

Fundo: BB Previdenciário Renda Fixa IMA-B 5+ TP FI

CNPJ do Fundo: 13.327.340/0001-73

Índice de Referência: IMA B 5+

Patrimônio Líquido do Fundo: R\$ 843.373.463,24 (posição de 12 /11/2015)

% do Patrimônio Líquido do Fundo: 0,58 %

Segmento: Renda Fixa

Tipo de Ativo: Renda Fixa – art. 7º, IV, a

Instituição Financeira: BB Gestão de Recursos DTVM S.A

CNPJ da Instituição Financeira: 30.822.936/0001-69

Fundo: BB Previdenciário RF Fluxo

CNPJ do Fundo: 13.077.415/0001-05

Índice de Referência: CDI

Patrimônio Líquido do Fundo: R\$ 987.129.948,64 (posição de 16/11/2015)

% do Patrimônio Líquido do Fundo: 0,000005 %

PROPONENTE:

Andreson Carlos Gomes de Oliveira

Chefe de Divisão de Investimentos

CPF: 052.430.264-25

Entidade Certificadora: ANBIMA

Validade da Certificação: 04/02/2018

GESTOR/AUTORIZADOR CERTIFICAÇÃO/VALIDADE

José Marcos Alves de Barros

Gerente de Investimentos

CPF: 334.326.354-00

Entidade Certificadora: ANBIMA

Validade da Certificação: 13/09/2016

RESPONSÁVEL PELA LIQUIDAÇÃO DA OPERAÇÃO:

Márcio Araújo Acioli

Gerente Administrativo e Financeiro

CPF: 111.494.264-20

Recife, 16 de novembro de 2015

Ofício RECIPREV nº 141/2015 – GI

Senhor Gerente,

Solicitamos aplicar o valor de R\$ 4.925.976,10 (Quatro milhões, novecentos e vinte e cinco mil, novecentos e setenta e seis reais e dez centavos), conforme a seguir:


a) BB Previdenciário Renda Fixa IMA-B 5+ TP FI CNPJ: 13.327.340/0001-73, o valor de R\$ 4.925.929,05 (Quatro milhões, novecentos e vinte e cinco mil, novecentos e vinte e nove reais e cinco centavos);

b) BB Previdenciário RF Fluxo CNPJ: 13.077.415/0001-05, o valor de R\$ 47,05 (Quarenta e sete reais e cinco centavos).

Ambos vinculado a conta 7.909-X.

Justificativa da aplicação: APR 141/2015

Atenciosamente,


JOSÉ MARCOS ALVES DE BARROS
GERENTE DE INVESTIMENTOS


MÁRCIO ARAUJO ACIOLI
GERENTE ADMINISTRATIVO E FINANCEIRO



Ilmo Senhor
PEDRO PAULO
Gerente de Relacionamento
Banco do Brasil S.A. – Agência Setor Público - Recife -PE
NESTA

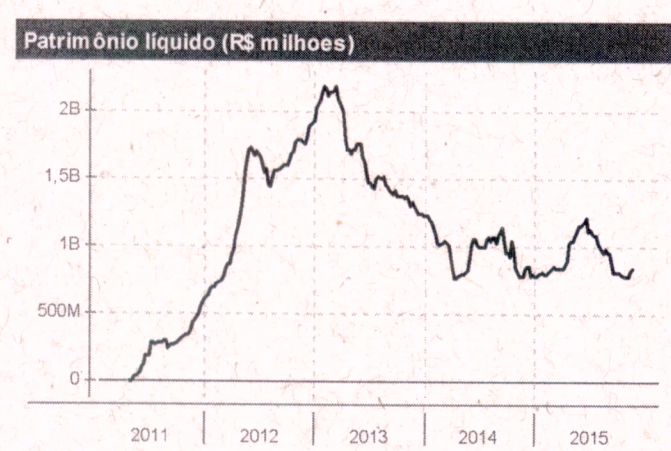
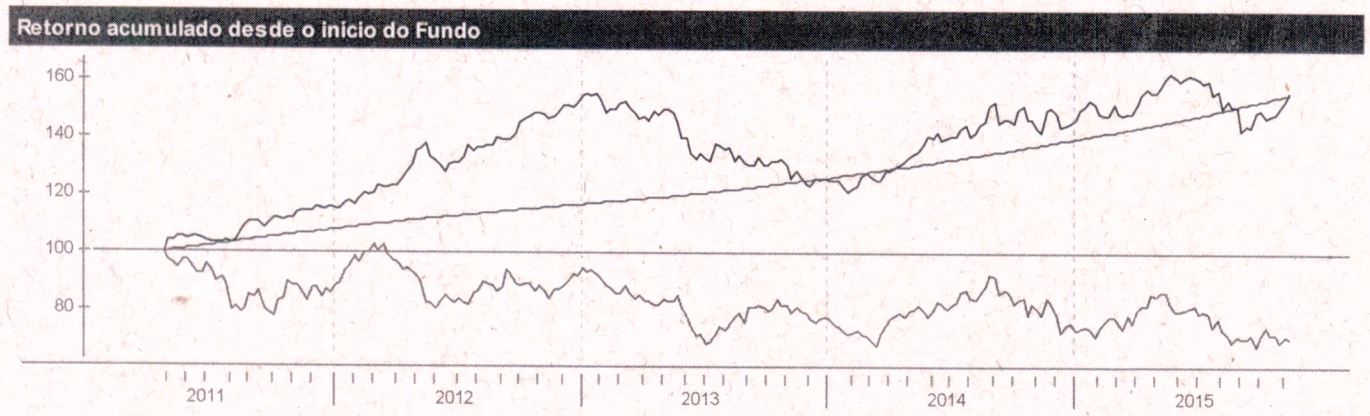
Autorquia Municipal de Previdência e Assistência à Saúde dos Servidores - Reciprev / Saúde Recife
Av. Manoel Borba 488, Cep: 50070-000 , Boa Vista, Recife - PE
Fone/Fax: (81) 3355.1650 / 3355.1647

BB Prev RF Ima B5+

Características	
Gestão:	BB Dtm S.A
Administrador:	BB Dtm S.A
Taxa máx. de adm. (%):	0,20
Taxa de performance:	-
Classificação ANBIMA:	Renda Fixa Indexados
CNPJ	13327340000173

Informações Operacionais	
Aplicação mínima (R\$)	10.000
Movimentação mínima (R\$)	0
Saldo mínimo (R\$)	0
Conversão de cota para aplicação:	D+000
Conversão de cota para resgate:	D+001
Disponibilidade dos recursos resgatados:	D+002

Retorno (%) (até 12/11/2015)																	
	nov 2015	out 2015	set 2015	ago 2015	jul 2015	jun 2015	mai 2015	abr 2015	mar 2015	fev 2015	jan 2015	dez 2014	2015	24m	12m	6m	1m
● Fundo	3,55	2,63	-1,81	-4,66	-1,90	-0,73	3,21	3,72	-1,04	0,25	3,62	-2,93	6,59	22,04	9,62	-0,79	5,89
● CDI	0,42	1,11	1,11	1,11	1,18	1,07	0,98	0,95	1,04	0,82	0,93	0,96	11,24	24,76	12,86	6,81	1,16
● Dólar	-1,54	-2,87	8,95	7,45	9,39	-2,40	6,19	-6,68	11,46	8,11	0,23	3,75	43,05	62,64	48,71	25,03	1,63
● Euro	-3,95	-3,81	8,63	9,07	8,17	-0,97	4,56	-3,02	6,76	7,24	-6,73	1,12	26,98	30,39	28,77	19,95	-3,55
● Ibovespa	2,21	1,80	-3,36	-8,33	-4,17	0,61	-6,17	9,93	-0,84	9,97	-6,20	-8,62	-6,25	-9,50	-11,50	-17,45	-4,98
● IBX	1,89	1,36	-3,11	-8,25	-3,44	0,76	-5,47	9,12	-0,51	9,33	-5,88	-8,26	-5,67	-9,93	-10,66	-16,60	-4,90
● IGP-M	-	1,89	0,95	0,28	0,69	0,67	0,41	1,17	0,98	0,27	0,76	0,62	-	-	-	-	-
● Poupança	-	0,68	0,69	0,69	0,73	0,68	0,62	0,61	0,63	0,59	-	-	-	-	-	-	-



Histórico (até 12/11/2015)	
Cota:	1,565
Patrimônio Líquido (R\$):	843.373.463,24
PL Médio últimos 12 Meses (R\$)	919.066.194,34
Início do Fundo:	28/04/2011
Máximo Retorno Mensal desde o início:	6,85
Mínimo Retorno Mensal desde o início:	-6,15
N° de Meses com Retorno Positivo desde o início:	36
N° de Meses com Retorno Negativo desde o início:	19
Retorno Acumulado desde o início:	56,50
Volatilidade desde o início:	11,58

As informações contidas neste material são de caráter exclusivamente informativo. Fundos de Investimento não contam com garantia do administrador do fundo, do gestor da carteira, de qualquer mecanismo de seguro ou sinda, do Fundo Garantidor de Crédito - FGC. A rentabilidade obtida no passado não representa garantia de rentabilidade futura. Ao investidor é recomendada a leitura cuidadosa do prospecto e do regulamento do fundo ao aplicar seus recursos. Para a avaliação da performance do fundo de investimento, é recomendável uma análise de, no mínimo, 12 (doze) meses. O Sistema Economatica é uma ferramenta para auxiliar o trabalho do analista e não contém nada que por si só deva ser interpretado como uma recomendação de investimento.

BB Prev RF Fluxo Fc

Características

Gestão:	BB DtvM S.A
Administrador:	BB DtvM S.A
Taxa máx. de adm. (%):	1,00
Taxa de performance:	-
Classificação ANBIMA:	Renda Fixa Duração Média Grau de Invest.
CNPJ	13077415000105

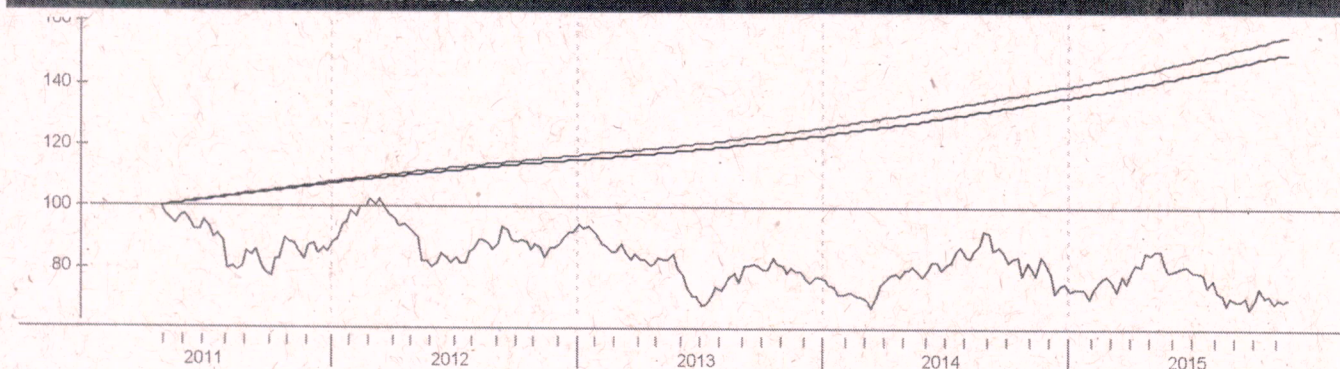
Informações Operacionais

Aplicação mínima (R\$)	1.000
Movimentação mínima (R\$)	0
Saldo mínimo (R\$)	0
Conversão de cota para aplicação:	D+000
Conversão de cota para resgate:	D+000
Disponibilidade dos recursos resgatados:	D+000

Retorno (%) (até 16/11/2015)

	nov 2015	out 2015	set 2015	ago 2015	Jul 2015	Jun 2015	maio 2015	abr 2015	mar 2015	fev 2015	jan 2015	dez 2014	2015	24m	12m	6m	1m
● Fundo	0,50	1,03	1,04	1,04	1,11	1,00	0,93	0,89	0,97	0,77	0,85	0,91	10,60	22,90	12,02	6,34	0,99
● CDI	0,53	1,11	1,11	1,11	1,18	1,07	0,98	0,95	1,04	0,82	0,93	0,96	11,35	24,80	12,89	6,77	1,06
● Dólar	-0,66	-2,87	8,95	7,45	9,39	-2,40	6,19	-6,68	11,46	8,11	0,23	3,75	44,33	64,61	46,68	28,24	-0,27
● Euro	-3,81	-3,81	8,63	9,07	8,17	-0,97	4,56	-3,02	6,76	7,24	-6,73	1,12	27,16	30,96	26,44	20,09	-6,03
● Ibovespa	2,13	1,80	-3,36	-8,33	-4,17	0,61	-6,17	9,93	-0,84	9,97	-6,20	-8,62	-6,32	-12,36	-9,51	-18,17	-0,83
● IBX	1,86	1,36	-3,11	-8,25	-3,44	0,76	-5,47	9,12	-0,51	9,33	-5,88	-8,26	-5,70	-12,30	-8,70	-17,40	-1,18
● IGP-M	-	1,89	0,95	0,28	0,69	0,67	0,41	1,17	0,98	0,27	0,76	0,62	-	-	-	-	-
● Poupança	-	0,68	0,69	0,69	0,73	0,68	0,62	0,61	0,63	0,59	-	-	-	-	-	-	-

Retorno acumulado desde o início do Fundo



Patrimônio líquido (R\$ milhões)



Histórico (até 16/11/2015)

Cota:	1,5066
Patrimônio Líquido (R\$):	987.129.948,64
PL Médio últimos 12 Meses (R\$)	1.021.441.181,38
Início do Fundo:	28/04/2011
Máximo Retorno Mensal desde o início:	1,11
Mínimo Retorno Mensal desde o início:	0,43
Nº de Meses com Retorno Positivo desde o início:	55
Nº de Meses com Retorno Negativo desde o início:	0
Retorno Acumulado desde o início:	50,66
Volatilidade desde o início:	0,13

As informações contidas neste material são de caráter exclusivamente informativo. Fundos de Investimento não contam com garantias do administrador do fundo, do gestor da carteira, de qualquer mecanismo de seguro ou ainda, do Fundo Garantidor de Crédito - FGC. A rentabilidade obtida no passado não representa garantia de rentabilidade futura. Ao investidor é recomendada a leitura cuidadosa do prospecto e do regulamento do fundo ao aplicar seus recursos. Para a avaliação da performance do fundo de investimento, é recomendável uma análise de, no mínimo, 12 (doze) meses. O Sistema Econômica é uma ferramenta para auxiliar o trabalho do analista e não contém nada que por si só deva ser interpretado como uma recomendação de investimento.