



**RECIFE**  
PREFEITURA DA CIDADE

**RECI  
PREV**

**PREFEITURA DO RECIFE**  
**AUTARQUIA MUNICIPAL DE PREVIDÊNCIA E ASSISTÊNCIA À SAÚDE DOS**  
**SERVIDOS**  
**GERÊNCIA DE INVESTIMENTOS**  
**AUTORIZAÇÃO DE APLICAÇÃO E RESGATE – APR**

ART. 3º - B DA PORTARIA MPS Nº 519/2011, INCLUÍDO PELO ART. 2º DA PORTARIA MPS Nº 170,  
DE 25/04/2012, DOU DE 26/04/2012

<b>AUTORIZAÇÃO DE APLICAÇÃO E RESGATE - APR</b>	<b>Nº / ANO: 143/2014</b>
<b>Unidade Gestora do RPPS:</b> Autarquia Municipal de Previdência e Assistência à Saúde dos Servidores	<b>OF. Nº: 143 /2014 – GI</b>
<b>CNPJ: 05.244.336/0001-13</b>	<b>Data: 16/10/2014</b>
<b>VALOR (R\$): 15.000.000,00</b> (Quinze milhões de reais)	<b>Dispositivo da Resolução do CMN:</b> Art. 7º, I, "b"

**HISTÓRICO DA OPERAÇÃO**

Descrição da operação: Resgate do valor de R\$ 15.000.000,00 (Quinze milhões de reais) do fundo FI Caixa Brasil IRF M1 TP RF LP CNPJ: 10.740.670/0001-06, para ser aplicado conforme a seguir:

- a) R\$ 7.500.000,00 (Sete milhões e quinhentos mil reais) no fundo Caixa FI Brasil IMA-B 5 TP RF LP CNPJ: 11.060.913/0001-10;
- b) R\$ 7.500.000,00 (Sete milhões e quinhentos mil reais) no fundo Caixa FI Brasil IMA-B TP RF LP CNPJ: 10.740.658/0001-93.

As aplicações nos fundos Caixa FI Brasil IMA-B 5 TP RF LP CNPJ: 11.060.913/0001-10 e Caixa FI Brasil IMA-B TP RF LP CNPJ: 10.740.658/0001-93, estão aderentes à política de investimentos do Fundo Previdenciário Reciprev.

Os fundos Caixa FI Brasil IMA-B 5 TP RF LP CNPJ: 11.060.913/0001-10 e Caixa FI Brasil IMA-B TP RF LP CNPJ: 10.740.658/0001-93, encontram-se credenciados pelo Fundo Previdenciário Reciprev.

O resgate e as aplicações acima foram definidas na reunião do Comitê de Investimentos do dia 24.09.2014.

Anexo: Lâminas dos fundos

**CARACTERÍSTICAS DOS ATIVOS:**

**Segmento:** Renda Fixa

**Tipo de Ativo:** Renda Fixa – art. 7º, I, "b"

**Instituição Financeira:** Caixa Econômica Federal

**CNPJ da Instituição Financeira:** 00.360.305/0001-04

**Fundo:** FI Brasil IMA-B 5 TP RF LP

**CNPJ do Fundo:** 11.060.913/0001-10

**Índice de Referência:** IMA-B 5

**Patrimônio Líquido do Fundo: R\$ 2.530.976.968,32 ( posição de 14/10/2014 )**

**% do Patrimônio Líquido do Fundo: 0,296%**

**Segmento:** Renda Fixa

**Tipo de Ativo:** Renda Fixa – art. 7º, I, "b"

**Instituição Financeira:** Caixa Econômica Federal

**CNPJ da Instituição Financeira:** 00.360.305/0001-04

**Fundo:** Caixa FI Brasil IMA-B TP RF LP

**CNPJ do Fundo:** 10.740.658/0001-93

**Índice de Referência:** IMA-B

**Patrimônio Líquido do Fundo: R\$ 4.414.358.538,62 ( posição de 14/10/2014 )**

**% do Patrimônio Líquido do Fundo: 0,170%**

**PROPONENTE:**

Andreson Carlos Gomes de Oliveira

Chefe de Divisão de Investimentos

CPF: 052.430.264-25

Entidade Certificadora: ANBIMA

Validade da Certificação: 25/06/2017

**GESTOR/AUTORIZADOR CERTIFICAÇÃO/VALIDADE**

José Marcos Alves de Barros

Gerente de Investimentos

CPF: 354.326.354-00

Entidade Certificadora: ANBIMA

Validade da Certificação: 15/09/2016

**RESPONSÁVEL PELA LIQUIDAÇÃO DA OPERAÇÃO:**

Márcio Araújo Acioli

Gerente Administrativo e Financeiro

CPF: 111.494.264-20



Recife, 16 de outubro de 2014

**Ofício RECIPREV nº 143/2014 – GI**

Senhora Gerente,

Solicitamos resgatar o valor de R\$ 15.000.000,00 (Quinze milhões de reais), do fundo FI Caixa Brasil IRF M1 TP RF LP CNPJ: 10.740.670/0001-06, e aplicar nos seguintes fundos de investimentos:

a) R\$ 7.500.000,00 (Sete milhões e quinhentos mil reais) no fundo Caixa FI Brasil IMA-B 5 TP R LP CNPJ: 11.060.913/0001-10;

b) R\$ 7.500.000,00 (Sete milhões e quinhentos mil reais) no fundo Caixa FI Brasil IMA-B TP RF LP CNPJ: 10.740.658/0001-93.

Vinculados a conta 4-5.

Justificativa da aplicação: APR 143/2014

Atenciosamente,

  
**JOSÉ MARCOS ALVES DE BARROS**  
GERENTE DE INVESTIMENTOS

  
**MÁRCIO ARAUJO ACIOLI**  
GERENTE ADMINISTRATIVO E FINANCEIRO

*Recebido em 16/10/2014*  
CARLA DE AZEVEDO MARQUES DA FONSECA  
Gerente Atendimento PJ Público  
Ag. Cais do Apolo PE  
CAIXA ECONÔMICA FEDERAL

Ilma Senhora  
**CARLA DE AZEVEDO M DA FONSECA**  
Gerente de Atendimento PJ – Público  
**Caixa Econômica Federal – Agência Cais do Apolo**  
**NESTA**

Autorquia Municipal de Previdência e Assistência à Saúde dos Servidores - Reciprev / Saúde Recife  
Av. Manoel Borba 488, Cep: 50070-000 , Boa Vista, Recife - PE  
Fone/Fax: (81) 3355.1650 / 3355.1647



# FI Caixa Brasil Irf M 1 Tp RF

## Características

Gestão:	Caixa
Administrador:	Caixa
Taxa máx. de adm. (%):	0,20
Taxa de performance:	
Classificação Anbima:	Renda Fixa Índices
CNPJ*	10740670000106

## Informações Operacionais

Aplicação mínima (R\$)	1.000
Movimentação mínima (R\$)	0
Saldo mínimo (R\$)	0
Conversão de cota para aplicação:	D+000
Conversão de cota para resgate:	D+000
Disponibilidade dos recursos resgatados:	D+000

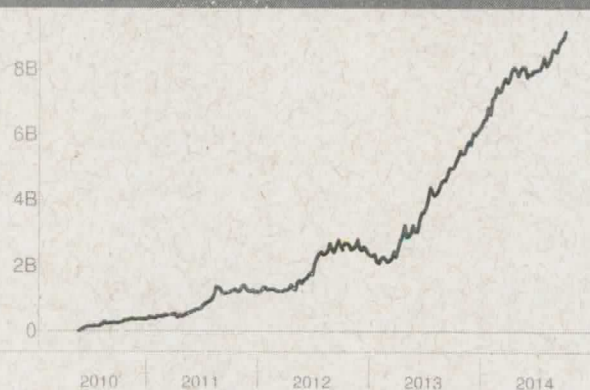
## Retorno (%) (até 10/3/2014)

	out 2014	set 2014	ago 2014	jul 2014	jun 2014	mai 2014	abr 2014	mar 2014	fev 2014	jan 2014	dez 2013	nov 2013	2014	24m	12m	6m	1m
● Fundo	0,12	0,80	0,82	0,93	0,85	0,94	0,88	0,76	1,07	0,35	0,80	0,73	7,77	17,50	10,07	-5,29	0,80
● CDI	0,12	0,90	0,86	0,94	0,82	0,86	0,82	0,76	0,78	0,84	0,78	0,71	7,97	18,55	10,35	5,31	0,90
● Dólar	1,72	9,44	-1,23	2,95	-1,63	0,13	-1,19	-3,02	-3,83	3,57	0,76	5,55	6,43	23,02	12,97	9,30	11,71
● Euro	0,82	5,10	-2,99	0,70	-1,27	-1,53	-0,53	-3,28	-1,51	1,43	2,02	5,44	3,28	19,28	3,65	-0,21	6,44
● Ibovespa	0,78	-11,70	9,78	5,00	3,76	-0,75	2,40	7,05	-1,14	7,51	-1,86	-3,27	5,89	-6,97	3,91	6,09	-11,80
● IBX	0,67	-11,25	9,59	4,46	3,62	-1,12	2,71	6,89	-0,32	-8,15	-3,08	-2,02	5,36	7,35	5,07	5,56	-11,40
● IGP-M	-	0,20	-0,27	-0,61	-0,74	-0,13	0,78	1,67	0,38	0,48	0,60	0,29	-	-	-	-	-
● Poupança	-	0,59	0,56	0,61	0,55	0,56	0,55	0,53	0,63	-	-	0,52	-	-	-	-	-

## Retorno acumulado desde o início do Fundo.



## Patrimônio líquido (R\$ milhões)



## Histórico (até 10/3/2014)

Cota:	1.5097
Patrimônio Líquido (R\$):	9.177.277.948,38
PL Médio últimos 12 Meses (R\$):	7.682.365.443,47
Início do Fundo:	5/28/2010
Máximo Retorno Mensal desde o início:	1,57
Mínimo Retorno Mensal desde o início:	0,12
N° de Meses com Retorno Positivo desde o início:	53
N° de Meses com Retorno Negativo desde o início:	0
Retorno Acumulado desde o início:	50,97
Volatilidade desde o início:	0,42

As informações contidas neste material são de caráter exclusivamente informativo. Fundos de Investimento não contam com garantia do administrador do fundo, do gestor da carteira, de qualquer mecanismo de seguro ou ainda, do Fundo Garantidor de Crédito - FGC. A rentabilidade obtida no passado não representa garantia de rentabilidade futura. Ao investidor é recomendada a leitura cuidadosa do prospecto e do regulamento do fundo ao aplicar seus recursos. Para a avaliação da performance do fundo de investimento, é recomendável uma análise de, no mínimo, 12 (doze) meses. O Sistema Economatica é uma ferramenta para auxiliar o trabalho do analista e não contém nada que por si só deva ser interpretado como uma recomendação de investimento.

Fonte: Economatica



# FI Caixa Brasil Ima B 5 Tp RF LP

## Características

Gestão:	Caixa
Administrador:	Caixa
Taxa máx. de adm. (%):	0,20
Taxa de performance:	
Classificação Anbima:	Renda Fixa Índices
CNPJ	11060913000110

## Informações Operacionais

Aplicação mínima (R\$)	1.000
Movimentação mínima (R\$)	0
Saldo mínimo (R\$)	0
Conversão de cota para aplicação:	D+000
Conversão de cota para resgate:	D+000
Disponibilidade dos recursos resgatados:	D+000

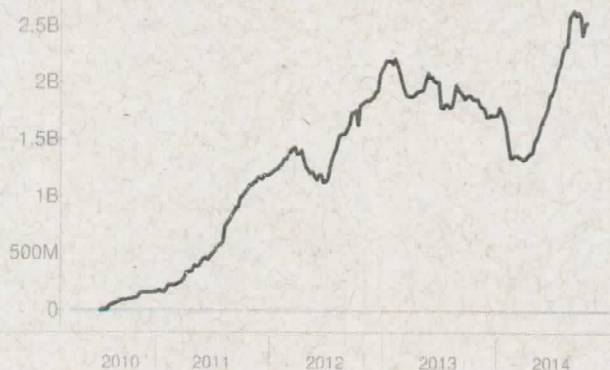
## Retorno (%) (até 10/14/2014)

	out 2014	set 2014	ago 2014	jul 2014	jun 2014	mai 2014	abr 2014	mar 2014	fev 2014	jan 2014	dez 2013	nov 2013	2014	24m	12m	6m	1m
● Fundo	0,91	-0,01	1,33	0,85	1,06	1,47	1,32	0,84	2,83	-0,80	1,15	-0,00	10,20	16,49	11,68	6,40	1,27
● CDI	0,41	0,90	0,86	0,94	0,82	0,86	0,82	0,76	0,78	0,84	0,78	0,71	8,27	18,69	10,40	5,31	0,90
● Dólar	-2,12	9,44	-1,23	2,95	-1,63	0,13	-1,19	-3,02	-3,89	3,57	0,76	5,55	2,41	17,78	9,96	8,58	3,18
● Euro	-1,88	5,10	-2,99	0,70	-1,27	-1,53	-0,53	-3,28	-1,51	1,43	2,02	5,44	-5,86	15,29	2,50	-0,57	0,83
● Ibovespa	7,21	-11,70	9,78	5,00	3,76	-0,75	2,40	7,05	-1,14	-7,51	-1,86	-3,27	12,64	-1,94	7,10	12,44	1,91
● IBX	6,66	-11,25	9,59	4,46	3,62	-1,12	2,71	6,89	-0,32	-8,15	-3,08	-2,02	11,63	12,42	8,33	11,19	1,65
● IGP-M	-	0,20	-0,27	-0,61	-0,74	-0,13	0,78	1,67	0,38	0,48	0,60	0,29	-	-	-	-	-
● Poupança	-	0,59	0,56	0,61	0,55	0,56	0,55	0,53	0,63	-	-	0,52	-	-	-	-	-

## Retorno acumulado desde o início do Fundo



## Patrimônio líquido (R\$ milhões)



## Histórico (até 10/14/2014)

Cota:	1,6103
Patrimônio Líquido (R\$):	2.530.976.968,32
PL Médio últimos 12 Meses (R\$)	1.887.670.254,38
Início do Fundo:	7/9/2010
Máximo Retorno Mensal desde o início:	3,61
Mínimo Retorno Mensal desde o início:	-1,05
Nº de Meses com Retorno Positivo desde o início:	44
Nº de Meses com Retorno Negativo desde o início:	7
Retorno Acumulado desde o início:	61,03
Volatilidade desde o início:	2,56

As informações contidas neste material são de caráter exclusivamente informativo. Fundos de investimento não contam com garantia do administrador do fundo, do gestor da carteira, de qualquer mecanismo de seguro ou ainda, do Fundo Garantidor de Crédito - FGC. A rentabilidade obtida no passado não representa garantia de rentabilidade futura. Ao investidor é recomendada a leitura cuidadosa do prospecto e do regulamento do fundo ao aplicar seus recursos. Para a avaliação da performance do fundo de investimento, é recomendável uma análise de, no mínimo, 12 (doze) meses. O Sistema Econômica é uma ferramenta para auxiliar o trabalho do analista e não contém nada que por si só, deva ser interpretado como uma recomendação de investimento.

Fonte: Econômica



# FI Caixa Brasil Ima B Tp RF LP

Características	
Gestão:	Caixa
Administrador:	Caixa
Taxa máx. de adm. (%):	0,20
Taxa de performance:	
Classificação Anbima:	Renda Fixa Índices
CNPJ	10740658000193

Informações Operacionais	
Aplicação mínima (R\$)	1.000
Movimentação mínima (R\$)	0
Saldo mínimo (R\$)	0
Conversão de cota para aplicação:	D+000
Conversão de cota para resgate:	D+000
Disponibilidade dos recursos resgatados:	D+000

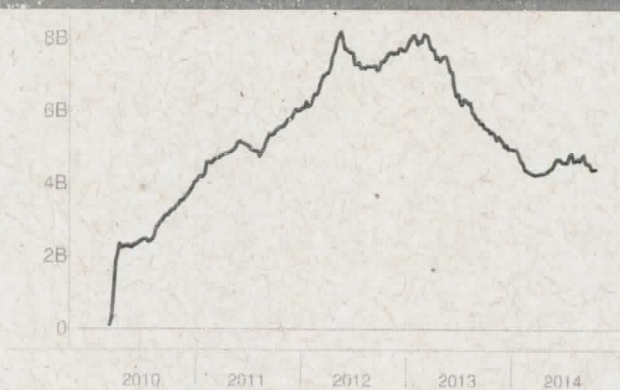
## Retorno (%) (até 10/14/2014)

	out 2014	set 2014	ago 2014	jul 2014	jun 2014	mai 2014	abr 2014	mar 2014	fev 2014	jan 2014	dez 2013	nov 2013	2014	24m	12m	6m	1m
● Fundo	4,06	-3,40	4,70	1,15	-0,03	4,30	2,40	0,68	4,36	-2,53	1,30	-3,67	16,42	8,33	13,91	12,53	3,32
● CDI	0,41	0,90	0,86	0,94	0,82	0,86	0,82	0,76	0,78	0,84	0,78	0,71	8,27	18,69	10,40	5,31	0,90
● Dólar	-2,12	9,44	-1,23	2,95	-1,63	0,13	-1,19	-3,02	-3,89	3,57	0,76	5,55	2,41	17,78	9,96	8,58	3,18
● Euro	-1,88	5,10	-2,99	0,70	-1,27	-1,53	-0,53	-3,28	-1,51	1,43	2,02	5,44	-5,86	15,29	2,50	-0,57	0,83
● Ibovespa	7,21	-11,70	9,78	5,00	3,76	-0,75	2,40	7,05	-1,14	-7,51	-1,86	-3,27	12,64	-1,94	7,10	12,44	1,91
● IBX	6,66	-11,25	9,59	4,46	3,62	-1,12	2,71	6,89	-0,32	-8,15	-3,08	-2,02	11,63	12,42	8,33	11,19	1,65
● IGP-M	-	-0,20	-0,27	-0,61	-0,74	-0,13	0,78	1,67	0,38	0,48	0,60	0,29	-	-	-	-	-
● Poupança	-	0,59	0,56	0,61	0,55	0,56	0,55	0,53	0,63	-	-	0,52	-	-	-	-	-

## Retorno acumulado desde o início do Fundo



## Patrimônio Líquido (R\$ milhões)



## Histórico (até 10/14/2014)

Cota:	1.705
Patrimônio Líquido (R\$):	4.414.358.536,62
PL Médio últimos 12 Meses (R\$)	4.587.799.362,04
Início do Fundo:	3/8/2010
Máximo Retorno Mensal desde o início:	5,92
Mínimo Retorno Mensal desde o início:	-4,47
N° de Meses com Retorno Positivo desde o início:	42
N° de Meses com Retorno Negativo desde o início:	13
Retorno Acumulado desde o início:	70,50
Volatilidade desde o início:	6,79

As informações contidas neste material são de caráter exclusivamente informativo. Fundos de investimento não contam com garantia de administrador do fundo, do gestor da carteira, de qualquer mecanismo de seguro ou ainda do Fundo Garantidor de Crédito - FGC. A rentabilidade obtida no passado não representa garantia de rentabilidade futura. Ao investidor é recomendada a leitura cuidadosa do prospecto e do regulamento do fundo ao aplicar seus recursos. Para a avaliação da performance do fundo de investimento, é recomendável uma análise de, no mínimo, 12 (doze) meses. O Sistema Econômica é uma ferramenta para auxiliar o trabalho do analista e não contém nada que por si só deva ser interpretado como uma recomendação de investimento.

Fonte: Economatica