



RECIFE
PREFEITURA DA CIDADE

**RECI
PREV**

**PREFEITURA DO RECIFE
AUTARQUIA MUNICIPAL DE PREVIDÊNCIA E ASSISTÊNCIA À SAÚDE DOS
SERVIDORES
GERÊNCIA DE INVESTIMENTOS
AUTORIZAÇÃO DE APLICAÇÃO E RESGATE – APR**

ART. 3º - B DA PORTARIA MPS Nº 519/2011, INCLUÍDO PELO ART. 2º DA PORTARIA MPS Nº 170,
DE 25/04/2012, DOU DE 26/04/2012

AUTORIZAÇÃO DE APLICAÇÃO E RESGATE - APR	Nº / ANO: 144 /2014
Unidade Gestora do RPPS: Autarquia Municipal de Previdência e Assistência à Saúde dos Servidores	OF. Nº: 144/2014 – GI
CNPJ: 05.244.336/0001-13	Data: 16/10/2014
VALOR (R\$): 17.500.000,00 (Dezessete milhões e quinhentos mil reais)	Dispositivo da Resolução do CMN: Art. 7º, I, "b"

HISTÓRICO DA OPERAÇÃO

Descrição das operações:

Resgate dos seguintes valores:

- a) R\$ 15.000.000,00 (Quinze milhões de reais) do fundo BB Previd. RF IRF-M 1 Títulos Públicos CNPJ: 11.328.882/0001-35;
- b) R\$ 2.000.000,00 (Dois milhões de reais) do fundo BB Previd. RF Perfil CNPJ: 13.077.418/0001-49;
- c) R\$ 500.000,00 (Quinhentos mil reais) do fundo BB Previd. RF Fluxo CNPJ: 13.077.415/0001-05.

Para ser aplicados o valor total de R\$ 17.500.000,00 (Dezessete milhões e quinhentos mil reais) no seguinte fundo de investimento BB Previd. RF IMA-B Títulos Públicos FI CNPJ: 07.442.078/0001-05.

A aplicação no fundo BB Previd. RF IMA-B Títulos Públicos FI CNPJ: 07.442.078/0001-05, está aderente à política de investimentos do Fundo Previdenciário Reciprev.

O fundo BB Previd. RF IMA-B Títulos Públicos FI CNPJ: 07.442.078/0001-05, encontram-se credenciado pelo Fundo Previdenciário Reciprev.

Os resgates e a aplicação acima foram definidos na reunião do Comitê de Investimentos do dia 24.09.2014.

Anexo: Lâminas dos fundos

CARACTERÍSTICAS DOS ATIVOS:

Segmento: Renda Fixa

Tipo de Ativo: Renda Fixa – art. 7º, I, "b"

Instituição Financeira: BB Gestão de Recursos DTVM S.A

CNPJ da Instituição Financeira: 30.822.936/0001-69

Fundo: BB Previd. RF IMA-B Títulos Públicos FI

1

CNPJ do Fundo: 07.442.078/0001-05

Índice de Referência: IMA-B

Patrimônio Líquido do Fundo: R\$ 6.062.562.330,44 (posição de 14/10/2014)

% do Patrimônio Líquido do Fundo: 0,29%

PROPONENTE:

Andreson Carlos Gomes de Oliveira

Chefe de Divisão de Investimentos

CPF: 052.430.264-25

Entidade Certificadora: ANBIMA

Validade da Certificação: 25/06/2017

GESTOR/AUTORIZADOR CERTIFICAÇÃO/VALIDADE

José Marcos Alves de Barros

Gerente de Investimentos

CPF: 374.326.354-00

Entidade Certificadora: ANBIMA

Validade da Certificação: 13/09/2016

RESPONSÁVEL PELA LIQUIDAÇÃO DA OPERAÇÃO:

Márcio Araújo Agioli

Gerente Administrativo e Financeiro

CPF: 111.494.264-20

Recife, 16 de outubro de 2014

Ofício RECIprev nº 144/2014 – GI

Senhor Gerente,

Solicitamos efetuar os seguintes resgates:

- a) R\$ 15.000.000,00 (Quinze milhões de reais) do fundo BB Previd. RF IRF-M 1 Títulos Públicos CNPJ: 11.328.882/0001-35;
- b) R\$ 2.000.000,00 (Dois milhões de reais) do fundo BB Previd. RF Perfil CNPJ: 13.077.418/0001-49;
- c) R\$ 500.000,00 (Quinhentos mil reais) do fundo BB Previd. RF Fluxo CNPJ: 13.077.415/0001-05.

E efetuar a seguinte aplicação:

- a) R\$ 17.500.000,00 (Dezesseis milhões e quinhentos mil reais) no fundo BB Previd. RF IMA-B Títulos Públicos FI CNPJ: 07.442.078/0001-05

Todos vinculados a conta 7.909-X.

Justificativa da aplicação: APR 144/2014

Atenciosamente,


JOSÉ MARCOS ALVES DE BARROS
GERENTE DE INVESTIMENTOS

MÁRCIO ARAUJO ACIOLI
GERENTE ADMINISTRATIVO E FINANCEIRO

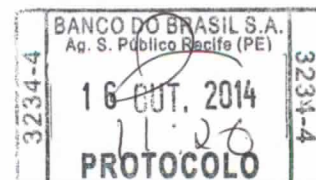
Ilmo Senhor

PEDRO PAULO

Gerente de Relacionamento

Banco do Brasil S.A. – Agência Setor Público - Recife -PE

NESTA



BB Prev RF Ima B Tit Publ FI

Características

Gestão:	BB Dtvn S.A
Administrador:	BB Dtvn S.A
Taxa máx. de adm. (%):	0,20
Taxa de performance:	
Classificação Anbima:	Renda Fixa Indices
CNPJ	07442078000105

Informações Operacionais

Aplicação mínima (R\$)	10.000
Movimentação mínima (R\$)	0
Saldo mínimo (R\$)	0
Conversão de cota para aplicação:	D+000
Conversão de cota para resgate:	D+001
Disponibilidade dos recursos resgatados:	D+001

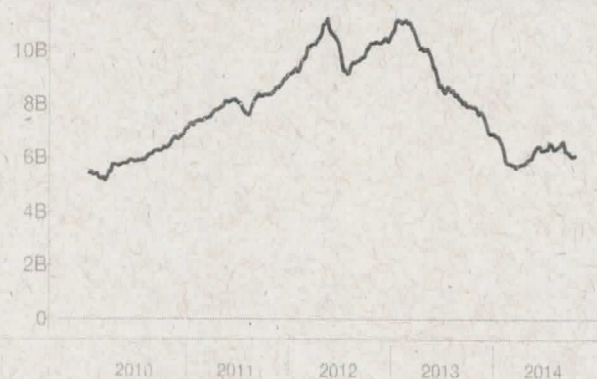
Retorno (%) (até 10/14/2014)

	out 2014	set 2014	ago 2014	jul 2014	jun 2014	mai 2014	abr 2014	mar 2014	fev 2014	jan 2014	dez 2013	nov 2013	2014	24m	12m	6m	1m
● Fundo	4,17	-3,51	4,75	1,11	0,03	4,23	2,40	0,67	4,38	-2,59	1,26	-3,61	16,34	7,95	13,82	12,50	3,37
● CDI	0,41	0,90	0,86	0,94	0,82	0,86	0,82	0,76	0,78	0,84	0,78	0,71	8,27	18,69	10,40	5,31	0,90
● Dólar	-2,12	9,44	-1,23	2,95	-1,63	0,13	-1,19	-3,02	-3,83	3,57	0,76	5,55	2,41	17,78	9,96	8,58	3,18
● Euro	-1,88	5,10	-2,99	0,70	-1,27	-1,53	-0,53	-3,28	-1,51	1,43	2,02	5,44	-5,86	15,29	2,50	-0,57	0,83
● Ibovespa	7,21	-11,70	9,78	5,00	3,76	-0,75	2,40	7,05	-1,14	-7,51	-1,86	-3,27	12,64	-1,94	7,10	12,44	1,91
● IBX	6,66	-11,25	9,59	4,46	3,62	-1,12	2,71	6,89	-0,32	-8,15	-3,08	-2,02	11,63	12,42	8,33	11,19	1,65
● IGP-M	-	0,20	-0,27	-0,61	-0,74	-0,13	0,78	-1,67	0,38	0,48	0,60	0,29	-	-	-	-	-
● Poupança	-	0,59	0,56	0,61	0,55	0,56	0,55	0,53	0,63	-	-	0,52	-	-	-	-	-

Retorno acumulado desde o início do Fundo



Patrimônio Líquido (R\$ milhões)



Histórico (até 10/14/2014)

Cota:	2,9876
Patrimônio Líquido (R\$):	6.062.562.330,44
PL Médio últimos 12 Meses (R\$)	6.293.201.422,04
Início do Fundo:	1/20/2010
Máximo Retorno Mensal desde o início:	5,22
Mínimo Retorno Mensal desde o início:	-4,50
Nº de Meses com Retorno Positivo desde o início:	45
Nº de Meses com Retorno Negativo desde o início:	12
Retorno Acumulado desde o início:	71,58
Volatilidade desde o início:	6,48

As informações contidas neste material são de caráter exclusivamente informativo. Fundos de investimento não contam com garantia do administrador do fundo, do gestor da carteira, de qualquer mecanismo de seguro ou ainda, do Fundo Garantidor de Crédito - FGC. A rentabilidade obtida no passado não representa garantia de rentabilidade futura. Ao investidor é recomendada a leitura cuidadosa do prospecto e do regulamento do fundo ao aplicar seus recursos. Para a avaliação da performance do fundo de investimento, é recomendável uma análise de, no mínimo, 12 (doze) meses. O Sistema Economatica é uma ferramenta para auxiliar o trabalho do analista e não contém nada que por si só deva ser interpretado como uma recomendação de investimento.

Fonte: Economatica

BB Prev RF Irf M1 Tit Publ Fc

Características

Gestão:	BB Dtvn S.A
Administrador:	BB Dtvn S.A
Taxa máx. de adm. (%):	0,30
Taxa de performance:	
Classificação Anbima:	Renda Fixa Índices
CNPJ	11328882000135

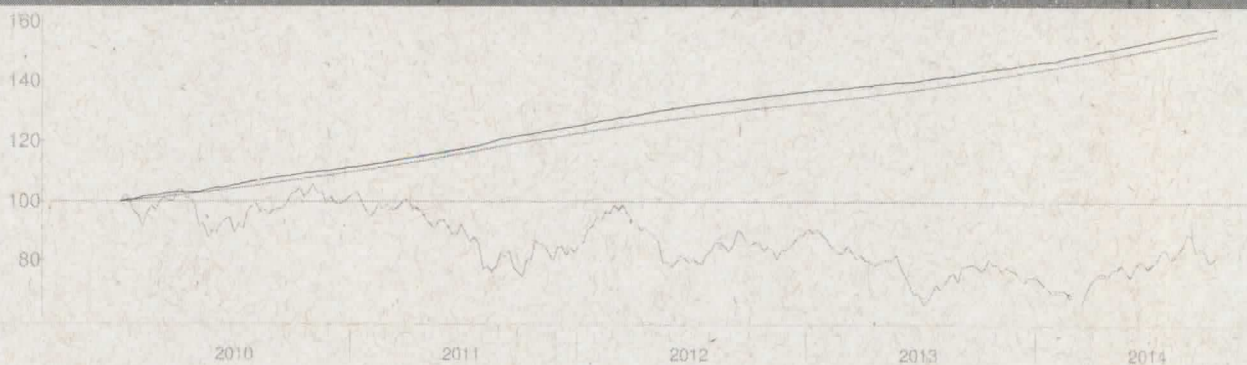
Informações Operacionais

Aplicação mínima (R\$)	1,000
Movimentação mínima (R\$)	0
Saldo mínimo (R\$)	0
Conversão de cota para aplicação:	D+000
Conversão de cota para resgate:	D+000
Disponibilidade dos recursos resgatados:	D+000

Retorno (%) (até 10/14/2014)

	out 2014	set 2014	ago 2014	jul 2014	jun 2014	mai 2014	abr 2014	mar 2014	fev 2014	jan 2014	dez 2013	nov 2013	2014	24m	12m	6m	1m
● Fundo	0,39	0,79	0,82	0,91	0,84	0,92	0,86	0,75	1,04	0,37	0,79	0,71	7,96	17,30	10,05	5,24	0,82
● CDI	0,41	0,90	0,86	0,94	0,82	0,86	0,82	0,76	0,78	0,84	0,78	0,71	8,27	18,69	10,40	5,31	0,90
● Dólar	-2,12	9,44	-1,23	2,95	-1,63	0,13	-1,19	-3,02	-3,83	3,57	0,76	5,55	2,41	17,78	9,96	8,58	3,18
● Euro	-1,88	5,10	-2,99	0,70	-1,27	-1,53	-0,53	3,28	-1,51	1,43	2,02	5,44	-5,86	15,29	2,50	-0,57	0,83
● Ibovespa	7,21	-11,70	9,78	5,00	3,76	-0,75	2,40	7,05	-1,14	-7,51	-1,86	-3,27	12,64	-1,94	7,10	12,44	1,91
● IBX	6,66	-11,25	9,59	4,46	3,62	-1,12	2,71	6,89	-0,32	-8,15	-3,08	-2,02	11,63	12,42	8,33	11,19	1,65
● IGP-M	-	0,20	-0,27	-0,61	-0,74	-0,13	0,78	1,67	0,38	0,48	0,60	0,29	-	-	-	-	-
● Poupança	-	0,59	0,56	0,61	0,55	0,56	0,55	0,53	0,63	-	-	0,52	-	-	-	-	-

Retorno acumulado desde o início do Fundo



Patrimônio Líquido (R\$ milhões)



Histórico (até 10/14/2014)

Cota:	1,5881
Patrimônio Líquido (R\$):	6.991.535.613,29
PL Médio últimos 12 Meses (R\$)	5.948.647.596,48
Início do Fundo:	12/29/2009
Máximo Retorno Mensal desde o início:	1,56
Mínimo Retorno Mensal desde o início:	0,13
Nº de Meses com Retorno Positivo desde o início:	58
Nº de Meses com Retorno Negativo desde o início:	0
Retorno Acumulado desde o início:	58,05
Volatilidade desde o início:	0,55

As informações contidas neste material são de caráter exclusivamente informativo. Fundos de investimento não contam com garantia do administrador do fundo, do gestor da carteira, de qualquer mecanismo de seguro ou ainda do Fundo Garantidor de Crédito - FGC. A rentabilidade obtida no passado não representa garantia de rentabilidade futura. Ao investidor é recomendada a leitura cuidadosa do prospecto e do regulamento do fundo ao aplicar seus recursos. Para a avaliação da performance do fundo de investimento, é recomendável uma análise de, no mínimo, 12 (doze) meses. O Sistema Economatica é uma ferramenta para auxiliar o trabalho do analista e não contém nada que por si só deva ser interpretado como uma recomendação de investimento.

Fonte: Economatica

BB Prev RF Perfil Fc

Características

Gestão:	BB Divm S.A
Administrador:	BB Divm S.A
Taxa máx. de adm. (%):	0,30
Taxa de performance:	-
Classificação Anbima:	Renda Fixa
CNPJ	13077418000149

Informações Operacionais

Aplicação mínima (R\$)	1.000
Movimentação mínima (R\$)	0
Saldo mínimo (R\$)	0
Conversão de cota para aplicação:	D+000
Conversão de cota para resgate:	D+000
Disponibilidade dos recursos resgatados:	D+000

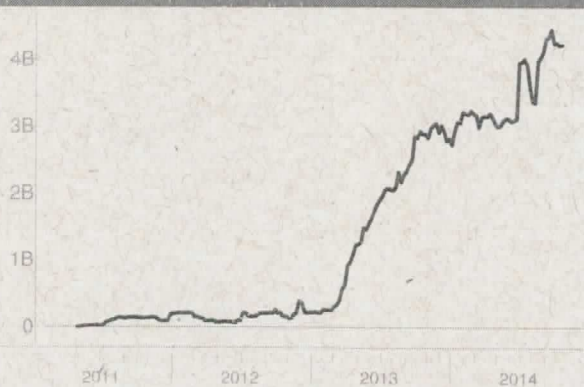
Retorno (%) (até 10/14/2014)

	out 2014	set 2014	ago 2014	jul 2014	jun 2014	mai 2014	abr 2014	mar 2014	fev 2014	jan 2014	dez 2013	nov 2013	2014	24m	12m	6m	1m
● Fundo	0,45	0,89	0,88	0,95	0,82	0,89	0,84	0,77	0,83	0,81	0,79	0,68	8,43	18,84	10,53	5,42	0,94
● CDI	0,41	0,90	0,86	0,94	0,82	0,86	0,82	0,76	0,78	0,84	0,78	0,71	8,27	18,69	10,40	5,31	0,90
● Dólar	-2,12	9,44	-1,23	2,95	-1,63	0,13	-1,19	-3,02	-3,83	3,57	0,76	5,55	2,41	17,78	9,96	8,58	3,18
● Euro	-1,88	5,10	-2,99	0,70	-1,27	-1,53	-0,53	-3,28	-1,51	1,43	2,02	5,44	-5,86	15,29	2,50	-0,57	0,83
● Ibovespa	7,21	-11,70	9,78	5,00	3,76	-0,75	2,40	7,05	-1,14	-7,51	-1,86	-3,27	12,64	-1,94	7,10	12,44	1,91
● IBX	6,66	-11,25	9,59	4,46	3,62	-1,12	2,71	6,89	-0,32	-8,15	-3,08	-2,02	11,63	12,42	8,33	11,19	1,65
● IGP-M	-	0,20	-0,27	-0,61	-0,74	-0,13	0,78	1,67	0,38	0,48	0,60	0,29	-	-	-	-	-
● Poupança	-	0,59	0,56	0,61	0,55	0,56	0,55	0,53	0,63	-	-	0,52	-	-	-	-	-

Retorno acumulado desde o início do Fundo



Patrimônio líquido (R\$ milhões)



Histórico (até 10/14/2014)

Cota:	1,3727
Patrimônio Líquido (R\$):	4.226.683.053,77
PL Médio últimos 12 Meses (R\$)	3.430.036.897,21
Início do Fundo:	4/28/2011
Máximo Retorno Mensal desde o início:	1,08
Mínimo Retorno Mensal desde o início:	0,45
Nº de Meses com Retorno Positivo desde o início:	42
Nº de Meses com Retorno Negativo desde o início:	0
Retorno Acumulado desde o início:	37,27
Volatilidade desde o início:	0,11

As informações contidas neste material são de caráter exclusivamente informativo. Fundos de Investimento não contam com garantia do administrador do fundo, do gestor da carteira, de qualquer mecanismo de seguro ou ainda, do Fundo Garantidor de Crédito - FGC. A rentabilidade obtida no passado não representa garantia de rentabilidade futura. Ao investidor é recomendada a leitura cuidadosa do prospecto e do regulamento do fundo ao aplicar seus recursos. Para a avaliação da performance do fundo de investimento, é recomendável uma análise de, no mínimo, 12 (doze) meses. O Sistema Econômica é uma ferramenta para auxiliar o trabalho do analista e não contém nada que por si só deva ser interpretado como uma recomendação de investimento.

Fonte: Economatica

BB Prev RF Fluxo Fc

Características

Gestão:	BB Dtvn S.A
Administrador:	BB Dtvn S.A
Taxa máx. de adm. (%):	1,00
Taxa de performance:	-
Classificação Anbima:	Renda Fixa
CNPJ	13077415000105

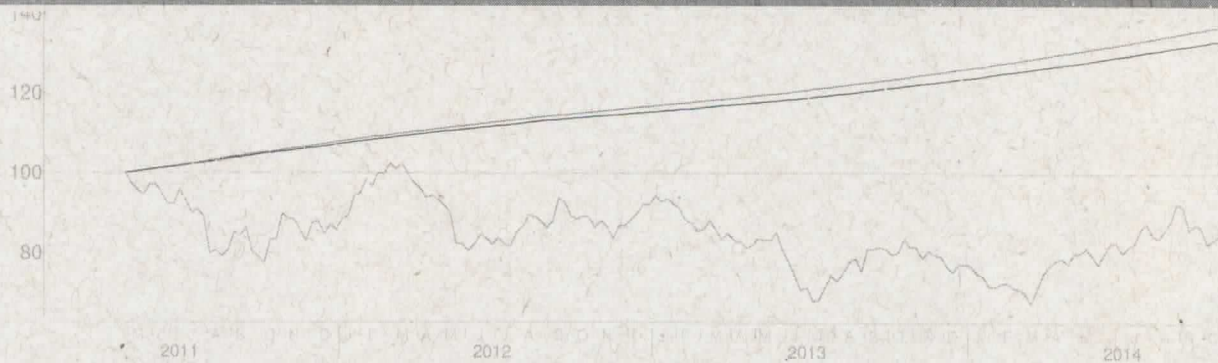
Informações Operacionais

Aplicação mínima (R\$)	1.000
Movimentação mínima (R\$)	0
Saldo mínimo (R\$)	0
Conversão de cota para aplicação:	D+000
Conversão de cota para resgate:	D+000
Disponibilidade dos recursos resgatados:	D+000

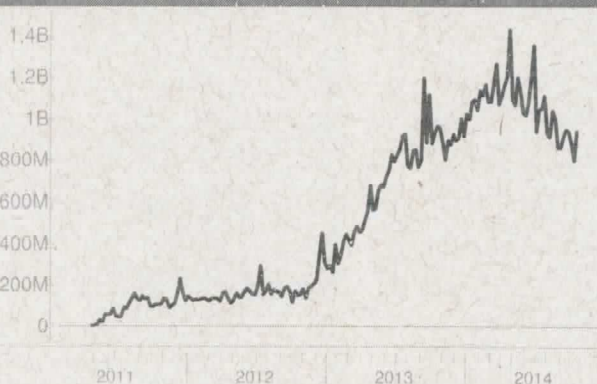
Retorno (%) (até 10/14/2014)

	out 2014	set 2014	ago 2014	jul 2014	jun 2014	mai 2014	abr 2014	mar 2014	fev 2014	jan 2014	dez 2013	nov 2013	2014	24m	12m	6m	1m
● Fundo	0,40	0,83	-0,79	0,87	0,75	0,79	0,75	0,70	0,72	0,77	0,72	0,64	7,62	16,87	9,55	4,91	0,85
● CDI	0,41	0,90	0,86	0,94	0,82	0,86	0,82	0,76	0,78	0,84	0,78	0,71	8,27	18,69	10,40	5,31	0,90
● Dólar	-2,12	9,44	-1,23	2,95	-1,63	-0,13	-1,19	-3,02	-3,83	3,57	0,76	5,55	2,41	17,78	9,96	8,58	3,18
● Euro	-1,88	5,10	-2,99	0,70	-1,27	-1,53	-0,53	-3,28	-1,51	1,43	2,02	5,44	-5,86	15,29	2,50	-0,57	0,83
● Ibovespa	7,21	-11,70	9,78	5,00	3,76	-0,75	2,40	7,05	-1,14	-7,51	-1,86	-3,27	12,64	-1,94	7,10	12,44	1,91
● IBX	6,66	-11,25	9,59	4,46	3,62	-1,12	2,71	6,89	-0,32	-8,15	-3,08	-2,02	11,63	12,42	8,33	11,19	1,65
● IGP-M	-	0,20	-0,27	-0,61	-0,74	-0,13	0,78	1,67	0,38	0,48	0,60	0,29	-	-	-	-	-
● Poupança	-	0,59	0,56	0,61	0,55	0,56	0,55	0,53	0,63	-	-	0,52	-	-	-	-	-

Retorno acumulado desde o início do Fundo



Patrimônio líquido (R\$ milhões)



Histórico (até 10/14/2014)

Cota:	1,3331
Patrimônio Líquido (R\$):	940.476.080,78
PL Médio últimos 12 Meses (R\$)	980.712.346,20
Início do Fundo:	4/28/2011
Máximo Retorno Mensal desde o início:	1,00
Mínimo Retorno Mensal desde o início:	0,40
Nº de Meses com Retorno Positivo desde o início:	42
Nº de Meses com Retorno Negativo desde o início:	0
Retorno Acumulado desde o início:	33,31
Volatilidade desde o início:	0,11

As informações contidas neste material são de caráter exclusivamente informativo. Fundos de investimento não contam com garantia do administrador do fundo, do gestor da carteira, de qualquer mecanismo de seguro ou ainda do Fundo Garantidor de Crédito - FGC. A rentabilidade obtida no passado não representa garantia de rentabilidade futura. Ao investidor é recomendada a leitura cuidadosa do prospecto e do regulamento do fundo ao aplicar seus recursos. Para a avaliação da performance do fundo de investimento, é recomendável uma análise de, no mínimo, 12 (doze) meses. O Sistema Economatica é uma ferramenta para auxiliar o trabalho do analista e não contém nada que por si só deva ser interpretado como uma recomendação de investimento.

Fonte: Economatica