



RECIFE
PREFEITURA DA CIDADE



PREFEITURA DO RECIFE
AUTARQUIA MUNICIPAL DE PREVIDÊNCIA E ASSISTÊNCIA À SAÚDE DOS
SERVIDOS
GERÊNCIA DE INVESTIMENTOS
AUTORIZAÇÃO DE APLICAÇÃO E RESGATE – APR

ART. 3º - B DA PORTARIA MPS N° 519/2011, INCLUÍDO PELO ART. 2º DA PORTARIA MPS N° 170, DE 25/04/2012, DOU DE 26/04/2012

AUTORIZAÇÃO DE APLICAÇÃO E RESGATE - APR	Nº / ANO: 144 /2016
Unidade Gestora do RPPS: Autarquia Municipal de Previdência e Assistência à Saúde dos Servidores	OF. Nº: 144 e 41A/2016 – GI
CNPJ: 05.244.336/0001-13	Data: 09/11/2016
VALOR (R\$): 12.200.000,00 (Doze milhões e duzentos mil reais)	Dispositivo da Resolução do CMN: Art. 7º, IV, “a”; Art. 7º, I, “b” ; Art. 7º, VI

HISTÓRICO DA OPERAÇÃO

Descrição da operação: Resgate no valor de R\$ 12.200.000,00 (Doze milhões e duzentos mil reais), do fundo BB Previdenciário RF Fluxo CNPJ: 13.077.415/0001-05, para efetuar as seguintes aplicações:

- R\$ 7.200.000,00 (Sete milhões e duzentos mil reais), no fundo BB PREVIDENCIÁRIO RF IMA-B5+ TP FI CNPJ: 13.327.340/0001-73;
- R\$ 5.000.000,00 (Cinco milhões de reais), no fundo FIDC MULTISSETORIAL INVEST DUNAS LP SENIOR 1 CNPJ: 13.633.964/0001-19.

A aplicação nos fundos BB PREVIDENCIÁRIO RF IMA-B5+ TP FI CNPJ: 13.327.340/0001-73 e FIDC MULTISSETORIAL INVEST DUNAS LP SENIOR 1 CNPJ: 13.633.964/0001-19, estão aderentes à política de investimentos do Fundo Previdenciário Reciprev.

Os fundos BB PREVIDENCIÁRIO RF IMA-B5+ TP FI CNPJ: 13.327.340/0001-73 e FIDC MULTISSETORIAL INVEST DUNAS LP SENIOR 1 CNPJ: 13.633.964/0001-19, encontram-se credenciados pelo Fundo Previdenciário Reciprev.

O FIDC MULTISSETORIAL INVEST DUNAS LP SENIOR 1 CNPJ: 13.633.964/0001-19, possui prazo de carência de 90 dias. Prazo de conversão de cotas e pagamento em D+29 dias. Deste modo está sujeito ao Atestado de Compatibilidade de Aplicações de Recursos previsto na Portaria N° 440, de 09 de outubro de 2013, Art 3º IX §4º. Referido Atestado de Compatibilidade encontra-se como anexo desta APR.

O resgate e as aplicações acima foram definidas e autorizadas na reunião do Comitê de Investimentos do dia 26.10.2016.

Anexo: Lâminas dos fundos e ofícios

CARACTERÍSTICAS DOS ATIVOS:

Segmento: Renda Fixa
Tipo de Ativo: Renda Fixa – Art. 7º, IV, "a"
Instituição Financeira: BB Gestão de Recursos DTVM S.A
CNPJ da Instituição Financeira: 30.822.936/0001-69
Fundo: BB Previdenciário RF Fluxo
CNPJ do Fundo: 13.077.415/0001-05
Índice de Referência: CDI

Segmento: Renda Fixa
Tipo de Ativo: Renda Fixa – Art. 7º, I, "b"
Instituição Financeira: BB Gestão de Recursos DTVM S.A
CNPJ da Instituição Financeira: 30.822.936/0001-69
Fundo: BB PREVIDENCIÁRIO RF IMA-B5+ .TP FI
CNPJ do Fundo: 13.327.340/0001-73
Índice de Referência: IMA B 5+
Patrimônio Líquido do Fundo: R\$ 1.273.419.000,00 (posição de 07/11/2016)
% do Patrimônio Líquido do Fundo: 0,57 %

Segmento: Renda Fixa
Tipo de Ativo: Renda Fixa – Art. 7º, VI
Instituição Financeira: Riviera Gestora de Recursos Ltda
CNPJ da Instituição Financeira: 07.611.259/0001-18
Fundo: FIDC MULTISSETORIAL INVEST DUNAS LP SENIOR-1
CNPJ do Fundo: 13.633.964/0001-19
Índice de Referência: 125% do CDI
Patrimônio Líquido do Fundo: R\$ 55.892.000,00 (posição de 04/11/2016)
% do Patrimônio Líquido do Fundo: 8,21%

PROPONENTE:

Andreson Carlos Gomes de Oliveira
Chefe de Divisão de Investimentos
CPF: 052.430.264-25
Entidade Certificadora: ANBIMA
Validade da Certificação: 04/02/2018

GESTOR/AUTORIZADOR CERTIFICAÇÃO/VALIDADE

José Marcos Alves de Barros
Gerente de Investimentos
CPF: 334.326.354-00
Entidade Certificadora: ANBIMA
Validade da Certificação: 03/05/2019


RESPONSÁVEL PELA LIQUIDAÇÃO DA OPERAÇÃO:

Márcio Araújo Acioli
Gerente Administrativo e Financeiro
CPF: 111.494.264-20

**SAÚDE
RECIFE**

**RECI
PREV**

Recife, 09 de novembro de 2016



Ofício RECIPREV nº 144/2016 – GI

Senhor Gerente,

Solicitamos efetuar as seguintes operações vinculadas a conta 7.909-X:

- a) Resgatar o valor de R\$ 12.200.000,00 (Doze milhões e duzentos mil reais), do fundo fundo BB PREVIDENCIÁRIO RF FLUXO CNPJ: 13.077.415/0001-05;
- b) Aplicar o valor de R\$ 7.200.000,00 (Sete milhões e duzentos mil reais), no fundo BB PREVIDENCIÁRIO RF IMA-B5+ TP FI CNPJ: 13.327.340/0001-73;
- c) Encaminhar TED conforme a seguir:

Banco: Banco Paulista (611)

Agência: 01

Conta Corrente: 262806

Favorecido: Fundo de Investimento em Direitos Creditórios Multissetorial Invest Dunas LP

CNPJ: 13.633.964/0001-19

Valor: R\$ 5.000.000,00 (Cinco milhões de reais)

Justificativa da aplicação ou resgate: APR 144/2016

Atenciosamente,

JOSÉ MARCOS ALVES DE BARROS
GERENTE DE INVESTIMENTOS

MÁRCIO ARAÚJO ACIOLI
GERENTE ADMINISTRATIVO E FINANCEIRO

Ilmo Senhor

PEDRO PAULO

Gerente de Relacionamento

Banco do Brasil S.A. – Agência Setor Público - Recife -PE

NESTA



**PREFEITURA DO
RECIFE**

Autarquia Municipal de Previdência e Assistência à Saúde dos Servidores - Reciprev / Saúde Recife

Av. Manoel Borba 488, Cep: 50070-000 , Boa Vista, Recife - PE

Fone/Fax: (81) 3355.1650 / 3355.1647

Recife, 09 de novembro de 2016

Ofício RECIprev nº 41A/2016 – GI

Prezados (as) Senhores (as),

Solicitamos efetuar a aplicação em nome do cotista: **FUNDO PREVIDENCIÁRIO RECIprev CNPJ: 07.749.668/0001-85**; no valor de R\$ 5.000.000,00 (Cinco milhões de reais), no fundo **FIDC MULTISSETORIAL INVEST DUNAS LP CNPJ: 13.633.964/0001-19**.

Na oportunidade, informamos que foi encaminhado TED nesta data através do Banco do Brasil S.A., Agência 3234-4, conta corrente 7.909-X, com os dados a seguir:

Banco: Banco Paulista (611)
Agência: 01
Conta Corrente: 262806
Favorecido: Fundo de Investimento em Direitos Creditórios Multissetorial Invest Dunas LP
CNPJ: 13.633.964/0001-19
Valor: R\$ 5.000.000,00 (Cinco milhões de reais)

Justificativa da aplicação ou resgate: APR 144/2016

Atenciosamente,


JOSÉ MARGOS ALVES DE BARROS
GERENTE DE INVESTIMENTOS

MÁRCIO ARAUJO ACIOLI
Gerente Administrativo e Financeiro

Prezados (as) Senhores (as)
Gélio Luiz Barreto Barbosa / Sabrina Ribeiro Molina/ Fernando Augusto Jose/ Luís Cesar Santarém
Riviera Gestora de Recursos Ltda
São Paulo - SP

*Encaminhado por
Lawry em
09/11/2016*

09/11/2016
MARCOS ALVES DE BARROS
Gerente de Investimentos
Autarquia Municipal de Previdência e Assistência à Saúde dos Servidores
Rua Manoel Borba, 488 - Boa Vista - Recife - PE



PORTARIA MPS Nº 440, DE 09 DE OUTUBRO DE 2013 - DOU DE 11/10/2013

"Art. 3º IX § 4º As aplicações que apresentem prazos para desinvestimento, inclusive prazos de carência e para conversão de cotas de fundos de investimentos, deverão ser precedidas de atestado do responsável legal pelo RPPS, evidenciando a sua compatibilidade com as obrigações presentes e futuras do regime.

ATESTADO DE COMPATIBILIDADE DE APLICAÇÕES DE RECURSOS

Com base na Portaria MPS Nº 440, de 09 de outubro de 2013, Art. 3º IX § 4º, apresentamos às projeções das Quantidades de Aposentadorias e Pensões; Despesas; Receitas; Resultados Previdenciários; Saldos Financeiros do Fundo Previdenciário Reciprev até o ano de 2053, decorrentes do Estudo Atuarial realizado pela Actuarial – Assessoria e Consultoria Atuarial Ltda em março/2016.


ANO	APOSENTADORIA PROGRAMADA	RECEITAS PREVIDENCIÁRIAS (a)	DESPESAS PREVIDENCIÁRIAS (b)	RESULTADO PREVIDENCIÁRIO ANUAL (c) = (a-b)	SALDO FINANCEIRO DO EXERCÍCIO
2016	168	R\$ 221.126.249,77	R\$ 22.051.691,36	R\$ 199.074.558,41	R\$ 1.277.130.770,88
2017	53	R\$ 259.602.868,96	R\$ 29.066.049,93	R\$ 230.536.819,03	R\$ 1.507.667.589,91
2018	349	R\$ 280.692.693,25	R\$ 42.407.802,38	R\$ 238.284.890,87	R\$ 1.745.952.480,78
2019	127	R\$ 302.562.739,52	R\$ 49.114.196,05	R\$ 253.448.543,47	R\$ 1.999.401.024,25
2020	161	R\$ 323.711.414,95	R\$ 56.432.060,99	R\$ 267.279.353,96	R\$ 2.266.680.378,20
2021	174	R\$ 345.392.172,58	R\$ 64.186.929,04	R\$ 281.205.243,54	R\$ 2.547.885.621,75
2022	233	R\$ 367.519.769,15	R\$ 73.528.980,43	R\$ 293.990.788,72	R\$ 2.841.876.410,46
2023	286	R\$ 390.079.574,37	R\$ 86.524.019,77	R\$ 303.555.554,60	R\$ 3.145.431.965,06
2024	401	R\$ 412.667.503,46	R\$ 103.616.132,78	R\$ 309.051.370,68	R\$ 3.454.483.335,74
2025	445	R\$ 435.469.143,99	R\$ 123.770.570,98	R\$ 311.698.573,01	R\$ 3.766.181.908,75
2026	528	R\$ 458.793.635,91	R\$ 148.123.732,85	R\$ 310.669.903,06	R\$ 4.076.851.811,81
2027	479	R\$ 479.879.820,74	R\$ 171.969.734,50	R\$ 307.910.086,24	R\$ 4.384.761.898,05
2028	510	R\$ 499.117.855,69	R\$ 199.741.206,39	R\$ 299.376.649,30	R\$ 4.684.138.547,35
2029	405	R\$ 522.481.711,36	R\$ 218.516.144,69	R\$ 303.965.566,67	R\$ 4.988.104.114,02
2030	375	R\$ 544.676.236,08	R\$ 235.706.906,96	R\$ 308.969.329,12	R\$ 5.297.073.443,14
2031	457	R\$ 566.037.673,72	R\$ 254.913.945,39	R\$ 311.123.928,33	R\$ 5.608.197.371,47
2032	648	R\$ 584.167.915,43	R\$ 282.940.201,27	R\$ 301.227.714,16	R\$ 5.909.425.085,63
2033	689	R\$ 603.908.174,58	R\$ 312.617.776,94	R\$ 291.290.397,64	R\$ 6.200.715.483,27
2034	631	R\$ 620.649.353,47	R\$ 339.637.502,70	R\$ 281.011.850,77	R\$ 6.481.727.334,04
2035	660	R\$ 639.288.635,98	R\$ 367.049.218,63	R\$ 272.239.417,35	R\$ 6.753.966.751,39
2036	978	R\$ 656.434.065,20	R\$ 401.192.564,03	R\$ 255.241.501,17	R\$ 7.009.208.252,56
2037	842	R\$ 670.739.611,31	R\$ 439.674.214,72	R\$ 231.065.396,59	R\$ 7.240.273.649,15
2038	611	R\$ 685.615.719,60	R\$ 465.649.371,67	R\$ 219.966.347,93	R\$ 7.460.239.997,08
2039	532	R\$ 699.588.296,18	R\$ 489.631.342,02	R\$ 209.956.954,16	R\$ 7.670.196.951,24
2040	515	R\$ 713.300.037,57	R\$ 507.918.075,47	R\$ 205.381.962,10	R\$ 7.875.578.913,34
2041	527	R\$ 726.902.501,57	R\$ 525.636.752,44	R\$ 201.265.749,13	R\$ 8.076.844.662,48
2042	580	R\$ 731.775.013,13	R\$ 566.849.302,88	R\$ 164.925.710,25	R\$ 8.241.770.372,72
2043	295	R\$ 746.612.988,94	R\$ 582.929.472,64	R\$ 163.683.516,30	R\$ 8.405.453.889,02
2044	323	R\$ 756.140.456,09	R\$ 602.598.325,43	R\$ 153.542.130,66	R\$ 8.558.996.019,68
2045	269	R\$ 765.528.877,76	R\$ 615.128.493,06	R\$ 150.400.384,70	R\$ 8.709.396.404,38
2046	200	R\$ 774.768.270,88	R\$ 628.224.316,16	R\$ 146.543.954,72	R\$ 8.855.940.359,10
2047	192	R\$ 779.585.185,72	R\$ 649.728.394,93	R\$ 129.856.790,79	R\$ 8.985.797.149,89
2048	107	R\$ 790.345.710,37	R\$ 659.615.082,27	R\$ 130.730.628,10	R\$ 9.116.527.777,99
2049	194	R\$ 796.791.547,91	R\$ 676.245.915,23	R\$ 120.545.632,68	R\$ 9.237.073.410,67
2050	63	R\$ 804.034.851,15	R\$ 684.206.916,23	R\$ 119.827.934,92	R\$ 9.356.901.345,59
2051	46	R\$ 810.853.202,18	R\$ 691.204.863,72	R\$ 119.648.338,46	R\$ 9.476.549.684,05
2052	25	R\$ 815.404.564,84	R\$ 703.797.881,21	R\$ 111.606.683,63	R\$ 9.588.156.367,67
2053	22	R\$ 822.917.963,91	R\$ 709.712.911,97	R\$ 113.205.051,94	R\$ 9.701.361.419,62


Estudo Atuarial 2015 – Realizado pela Actuarial – Assessoria e Consultoria Atuarial Ltda (Base de dados/Dezembro 2015)


Deste modo, as receitas previdenciárias anuais são suficientes para cobrir as despesas previdenciárias anuais no mínimo até o ano de 2053, justificando-se a realização da aplicação no ativo a seguir, por estar compatível com as obrigações presentes e futuras do Fundo Previdenciário Reciprev.

CARACTERÍSTICAS DOS ATIVOS	
Valor da aplicação	R\$ 5.000.000,00 (Cinco milhões de reais)
Segmento	Renda Fixa
Tipo de Ativo	Renda Variável – Art. 7º, VI
Instituição Financeira/Gestor	Riviera Gestora de Recursos Ltda
CNPJ da Instituição Financeira/Gestor	07.611.259/0001-18
Fundo	FIDC MULTISSETORIAL INVEST DUNAS LP SENIOR 1
CNPJ do Fundo	13.633.964/0001-19
Índice de Referência	125% DO CDI
Patrimônio Líquido do Fundo	R\$ 55.892.000,00
% do Patrimônio Líquido do Fundo	8,21%
% da Aplicação – Política de Investimento	A soma de todas as aplicações neste artigo, encontram-se enquadradas na Política de Investimentos e na Resolução 3.922 de 25 de novembro de 2010.
Art	
Prazo da aplicação	Possui prazo de carência de 90 dias. Prazo de conversão de cotas e pagamento em D+29 dias.
Justificativas da aplicação	APR 144/2016

Recife (PE), 09 de novembro de 2016


Francisco Canindé Antunes F Junior
Diretor-Presidente em exercício


José Marcos Alves de Barros
Gerente de Investimentos

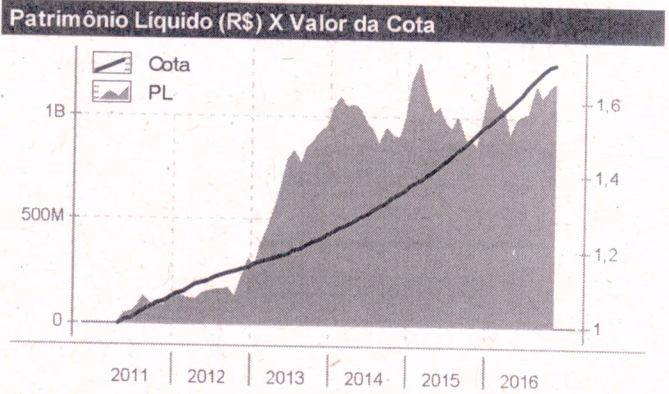

Andreson Carlos Gomes de Oliveira
Chefe de Divisão de Investimentos

Características	
CNPJ	13077415000105
Início do Fundo	28/04/2011
Código Anbima	272604
Classificação Anbima	Renda Fixa Duração Média Grau de I...
Gestão	BB Dsvm S.A
Custodiante	Banco do Brasil S.A.
Administrador	BB Dsvm S.A
Taxa máx. adm. (%)	1,00
Taxa performance	-


Condições de Investimentos	
Aplicação inicial mínima	1.000
Aplicação adicional mínima	0
Resgate mínimo	0
Saldo mínimo	0
Prazo emissão de cotas	D+000
Prazo conversão resgate	D+000
Prazo pgto resgate	D+000
Benchmark	CDI

Data da Última Cotação	08/11/2016
Cota	1,7008
Patrimônio Líquido (R\$ 000)	1.164.166
Patrimônio Médio 12m (R\$ 000)	1.059.741

Alavancado	Não
Investimento no Exterior	Não se Aplica
Investidor qualificado	Não
Tipo de investidor	Não Há Restrição
Resolução 3792	Sim
Resolução 3922	Sim



Retornos (%) (até 08/11/2016)														
	jun 2016	jul 2016	ago 2016	set 2016	out 2016	nov 2016	2014	2015	2016	12m	24m	36m	do início	
● FUNDO	1,17	1,05	1,16	1,04	0,99	0,25	9,97	12,36	11,12	13,23	26,71	38,92	70,08	
● CDI	1,16	1,11	1,21	1,11	1,05	0,26	10,81	13,24	11,87	14,12	28,69	42,17	77,36	
● IBOV	6,30	11,22	1,03	0,80	11,23	-1,18	-2,91	-13,31	48,00	36,74	20,55	22,79	-2,31	



Perfil de Retornos (Últ. 12 meses)	
Meses Positivos	12
Meses Negativos	0
Maior Retorno Mensal (%)	1,17
Menor Retorno Mensal (%)	0,25
Retorno Acumulado (%)	13,23
Volatilidade	0,08
Sharpe	-9,91
VAR de 1 mês - 95% (%)	0,04

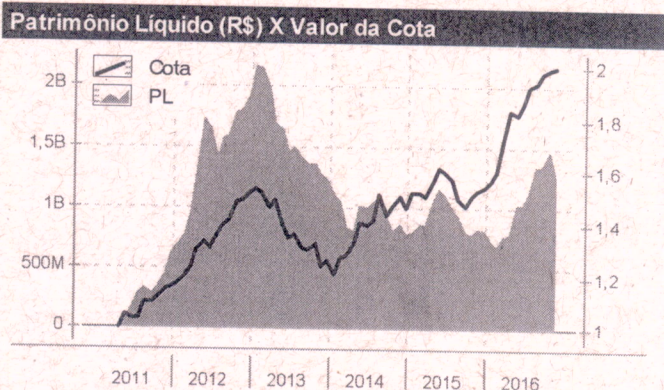
As informações contidas neste material são de caráter exclusivamente informativo. Fundos de Investimento não contam com garantia do administrador do fundo, do gestor da carteira, de qualquer mecanismo de seguro ou ainda, do Fundo Garantidor de Crédito - FGC. A rentabilidade obtida no passado não representa garantia de rentabilidade futura. Ao investidor é recomendada a leitura cuidadosa do prospecto e do regulamento do fundo ao aplicar seus recursos. Para a avaliação da performance do fundo de investimento, é recomendável uma análise de, no mínimo, 12 (doze) meses. O Sistema Economática é uma ferramenta para auxiliar o trabalho do analista e não contém nada que por si só deva ser interpretado como uma recomendação de investimento.

Características	
CNPJ	13327340000173
Início do Fundo	28/04/2011
Código Anbima	272620
Classificação Anbima	Renda Fixa Indexados
Gestão	BB Dsvm S.A
Custodiante	Banco do Brasil S.A.
Administrador	BB Dsvm S.A
Taxa máx. adm. (%)	0,20
Taxa performance	-

Data da Última Cotação	07/11/2016
Cota	2,0029
Patrimônio Líquido (R\$ 000)	1.273.419
Patrimônio Médio 12m (R\$ 000)	1.040.009

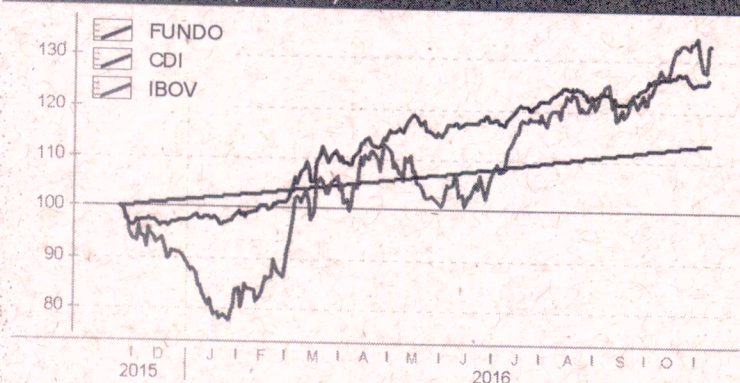
Alavancado	Não
Investimento no Exterior	Não se Aplica
Investidor qualificado	Não
Tipo de investidor	Não Há Restrição
Resolução 3792	Sim
Resolução 3922	Sim

Condições de Investimentos	
Aplicação inicial mínima	10.000
Aplicação adicional mínima	0
Resgate mínimo	0
Saldo mínimo	0
Prazo emissão de cotas	D+000
Prazo conversão resgate	D+001
Prazo pgto resgate	D+002
Benchmark	IMA-B 5+




Retornos (%) (até 07/11/2016)													
	jun 2016	jul 2016	ago 2016	set 2016	out 2016	nov 2016	2014	2015	2016	12m	24m	36m	do início
● FUNDO	2,55	3,33	0,89	1,64	0,72	0,47	16,46	5,42	29,40	30,05	39,49	57,63	100,29
● CDI	1,16	1,11	1,21	1,11	1,05	0,21	10,81	13,24	11,81	14,06	28,62	42,15	77,27
● IBOV	6,30	11,22	1,03	0,80	11,23	-1,34	-2,91	-13,31	47,76	36,52	20,35	21,45	-2,47

Retorno Acumulado (252 dias)



Composição da Carteira (por tipo de Investimento)



- Títulos públicos
- Operações compromissadas
- Valores a receber
- Disponibilidades
- Valores a pagar

Perfil de Retornos (Últ. 12 meses)

Meses Positivos	11
Meses Negativos	1
Maior Retorno Mensal (%)	8,38
Menor Retorno Mensal (%)	-0,69
Retorno Acumulado (%)	30,05
Volatilidade	9,64
Sharpe	1,51
VAR de 1 mês - 95% (%)	4,58

As informações contidas neste material são de caráter exclusivamente informativo. Fundos de Investimento não contam com garantia do administrador do fundo, do gestor da carteira, de qualquer mecanismo de seguro ou ainda, do Fundo Garantidor de Crédito - FGC. A rentabilidade obtida no passado não representa garantia de rentabilidade futura. Ao investidor é recomendada a leitura cuidadosa do prospecto e do regulamento do fundo ao aplicar seus recursos. Para a avaliação da performance do fundo de investimento, é recomendável uma análise de, no mínimo, 12 (doze) meses. O Sistema Economática é uma ferramenta para auxiliar o trabalho do analista e não contém nada que por si só deva ser interpretado como uma recomendação de investimento.

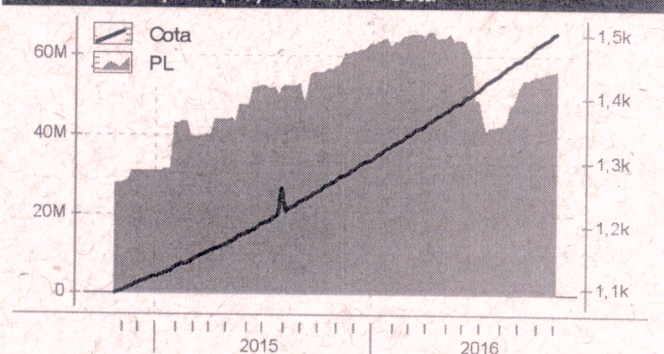
Características

CNPJ	13633964000119
Início do Fundo	17/02/2014
Código Anbima	378402
Classificação Anbima	FIDC Fomento Mercantil
Gestão	Riviera Gestora de Recursos Ltda
Custodiante	-
Administrador	Socopa Sociedade Corretora Paulista
Taxa máx. adm. (%)	0,30
Taxa performance	-
Data da Última Cotação	04/11/2016
Cota	1.502,28
Patrimônio Líquido (R\$ 000)	55.892
Patrimônio Médio 12m (R\$ 000)	56.793
Alavancado	Não
Investimento no Exterior	Não se Aplica
Investidor qualificado	Não
Tipo de investidor	Não Há Restrição
Resolução 3792	-
Resolução 3922	-

Condições de Investimentos

Aplicação inicial mínima	1.300.000
Aplicação adicional mínima	0
Resgate mínimo	0
Saldo mínimo	0
Prazo emissão de cotas	D+000
Prazo conversão resgate	D+000
Prazo pgto resgate	D+000
Benchmark	Não se Aplica

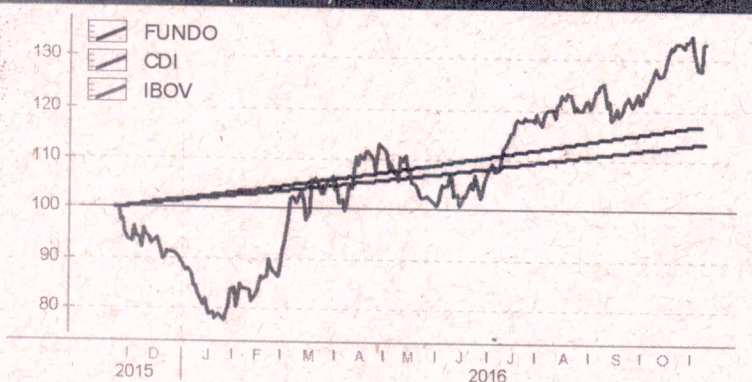
Patrimônio Líquido (R\$) X Valor da Cota



Retornos (%) (até 04/11/2016)

	jun 2016	jul 2016	ago 2016	set 2016	out 2016	nov 2016	2014	2015	2016	12m	24m	36m	do início
● FUNDO	1,45	1,39	1,52	1,39	1,31	0,19	-	16,82	14,92	17,98	37,13	-	37,83
● CDI	1,16	1,11	1,21	1,11	1,05	0,15	10,81	13,24	11,75	14,12	28,72	42,23	29,25
● IBOV	6,30	11,22	1,03	0,80	11,23	-5,12	-2,91	-13,31	42,10	29,11	13,27	13,16	17,48

Retorno Acumulado (252 dias)



Composição da Carteira (por tipo de Investimento)

Perfil de Retornos (Últ. 12 meses)

Meses Positivos	12
Meses Negativos	0
Maior Retorno Mensal (%)	1,52
Menor Retorno Mensal (%)	0,19
Retorno Acumulado (%)	17,98
Volatilidade	0,00
Sharpe	1.444,50
VAR de 1 mês - 95% (%)	0,00

As informações contidas neste material são de caráter exclusivamente informativo. Fundos de Investimento não contam com garantia do administrador do fundo, do gestor da carteira, de qualquer mecanismo de seguro ou ainda, do Fundo Garantidor de Crédito - FGC. A rentabilidade obtida no passado não representa garantia de rentabilidade futura. Ao investidor é recomendada a leitura cuidadosa do prospecto e do regulamento do fundo ao aplicar seus recursos. Para a avaliação da performance do fundo de investimento, é recomendável uma análise de, no mínimo, 12 (doze) meses. O Sistema Economática é uma ferramenta para auxiliar o trabalho do analista e não contém nada que por si só deva ser interpretado como uma recomendação de investimento.