



RECIFE
PREFEITURA DA CIDADE

**RECI
PREV**


PREFEITURA DO RECIFE
AUTARQUIA MUNICIPAL DE PREVIDÊNCIA E ASSISTÊNCIA À SAÚDE DOS
SERVIDOS
GERÊNCIA DE INVESTIMENTOS
AUTORIZAÇÃO DE APLICAÇÃO E RESGATE – APR

ART. 3º - B DA PORTARIA MPS N° 519/2011, INCLUÍDO PELO ART. 2º DA PORTARIA MPS N° 170,
DE 25/04/2012, DOU DE 26/04/2012


| | |
|--|--|
| AUTORIZAÇÃO DE APLICAÇÃO E RESGATE - APR | Nº / ANO: 145 /2014 |
| Unidade Gestora do RPPS: Autarquia Municipal de Previdência e Assistência à Saúde dos Servidores | OF. Nº: 145 e 29A e 35A/2014 – GI |
| CNPJ: 05.244.336/0001-13 | Data: 17/10/2014 |
| VALOR (R\$): 6.979.859,49 (Seis milhões, novecentos e setenta e nove mil, oitocentos e cinquenta e nove reais e quarenta e nove centavos) | Dispositivo da Resolução do CMN: Art. 7º, I, "b" |
| HISTÓRICO DA OPERAÇÃO | |
| Descrição das operações: | |
| Resgate dos seguintes valores: | |
| a) R\$1.979.859,49 (um milhão, novecentos e setenta e nove mil, oitocentos e cinquenta e nove reais e quarenta e nove centavos) do fundo Multinvest FIRF Institucional Longo Prazo CNPJ: 13.176.295/0001-01. Trata-se do resgate total do referido fundo, solicitado em 02.10.2014, conforme ofício 29A; | |
| b) R\$ 5.000.000,00 (Cinco milhões de reais) do fundo BB Previdenciário RF IDKA 2 TP FI CNPJ: 13.322.205/0001-35, conforme ofício 35A de 16.10.2014. | |
| Para ser aplicado o valor total de R\$ no fundo BB Previdenciário RF IMA-B 5+ TP FI CNPJ: 13.327.340/0001-73. | |
| A aplicação no fundo BB Previdenciário RF IMA-B 5+ TP FI CNPJ: 13.327.340/0001-73, está aderente à política de investimentos do Fundo Previdenciário Reciprev. | |
| O fundo BB Previdenciário RF IMA-B 5+ TP FI CNPJ: 13.327.340/0001-73, encontra-se credenciado pelo Fundo Previdenciário Reciprev. | |
| Os resgates e a aplicação acima foram definidos na reunião do Comitê de Investimentos do dia 24.09.2014. | |
| Anexo: Lâminas dos fundos | |
| CARACTERÍSTICAS DOS ATIVOS: | |
| Segmento: Renda Fixa | |
| Tipo de Ativo: Renda Fixa – art. 7º, I, "b" | |
| Instituição Financeira: BB Gestão de Recursos DTVM S.A | |

CNPJ da Instituição Financeira: 30.822.936/0001-69
Fundo: BB Previdenciário RF IMA-B 5+ TP FI
CNPJ do Fundo: 13.327.340/0001-73
Índice de Referência: IMA-B 5+
Patrimônio Líquido do Fundo: R\$ 1.032.107.415,25 (posição de)
% do Patrimônio Líquido do Fundo: 0,68%


PROPONENTE:


Andreson Carlos Gomes de Oliveira
Chefe de Divisão de Investimentos
CPF: 052.430.264-25
Entidade Certificadora: ANBIMA
Validade da Certificação: 25/06/2017

GESTOR/AUTORIZADOR CERTIFICAÇÃO/VALIDADE


José Marcos Alves de Barros
Gerente de Investimentos
CPF: 354.326.354-00
Entidade Certificadora: ANBIMA
Validade da Certificação: 13/09/2016

RESPONSÁVEL PELA LIQUIDAÇÃO DA OPERAÇÃO:


Márcio Araújo Aciofi
Gerente Administrativo e Financeiro
CPF: 111.494.264-20

Recife, 17 de outubro de 2014

Ofício RECIPREV nº 145/2014 – GI

Senhor Gerente,

Solicitamos aplicar o valor de R\$ 6.979.859,49 (Seis milhões, novecentos e setenta e nove mil, oitocentos e cinquenta e nove reais e quarenta e nove centavos) no fundo BB Previdenciário RF IMA-B 5+ TP FI CNPJ: 13.327.340/0001-73, vinculado a conta 7.909-X.

Justificativa da aplicação: APR 145/2014

Atenciosamente,


JOSÉ MARCOS ALVES DE BARROS
GERENTE DE INVESTIMENTOS


MÁRCIO ARAUJO ACIOLI
GERENTE ADMINISTRATIVO E FINANCEIRO

Ilmo Senhor
PEDRO PAULO
Gerente de Relacionamento
Banco do Brasil S.A. – Agência Setor Público - Recife -PE
NESTA



**SAÚDE
RECIFE**

**RECI
PREV**

Recife, 02 de outubro de 2014

Ofício RECIprev nº 29A/2014 – GI

Prezados(as) Senhor (as),

Solicitamos resgatar o valor TOTAL do fundo MULTINVEST FIRF INSTITUCIONAL LONGO PRAZO CNPJ: 13.176.295/0001-01, e encaminhar via TED para:

Banco: 001 (Banco do Brasil S.A.)
Agência: 3234-4
Conta: 7.909-X
Favorecido: Fundo Previdenciário Reciprev
CNPJ: 07.749.668/0001-85

Atenciosamente,


JOSÉ MARCOS ALVES DE BARROS
GERENTE DE INVESTIMENTOS


MÁRCIO ARAUJO ACIOLI
GERENTE ADMINISTRATIVO E FINANCEIRO

Ilmo Senhor
Osvaldo Luiz Moraes - osvaldo.moraes@multinvestcapital.com.br
Carla Patricia Rodrigues Coutinho -
carla.coutinho@multinvestcapital.com.br
NESTA


**PREFEITURA DO
RECIFE**

Autorquia Municipal de Previdência e Assistência à Saúde dos Servidores - Reciprev / Saúde Recife
Av. Manoel Borba 488, Cep: 50070-000 , Boa Vista, Recife - PE
Fone/Fax: (81) 3355.1650 / 3355.1647

Recife, 16 de outubro de 2014

Ofício RECIprev nº 35A/2014 – GI

Senhor Gerente,

Solicitamos resgatar o valor de R\$ 5.000.000,00 (Cinco milhões de reais) do fundo BB Previd. RF IDKA 2 Títulos Públicos FI CNPJ: 13.322.205/0001-35, para ser aplicado no fundo BB Previdenciário RF IMA-B 5+ TP FI CNPJ: 13.327.340/0001-73, quando do crédito do respectivo valor. Todos vinculados a conta 7.909-X.

Atenciosamente,


JOSÉ MARCOS ALVES DE BARROS
GERENTE DE INVESTIMENTOS


MÁRCIO ARAUJO ACIOLI
GERENTE ADMINISTRATIVO E FINANCEIRO

Ilmo Senhor
PEDRO PAULO
Gerente de Relacionamento
Banco do Brasil S.A. – Agência Setor Público - Recife -PE
NESTA

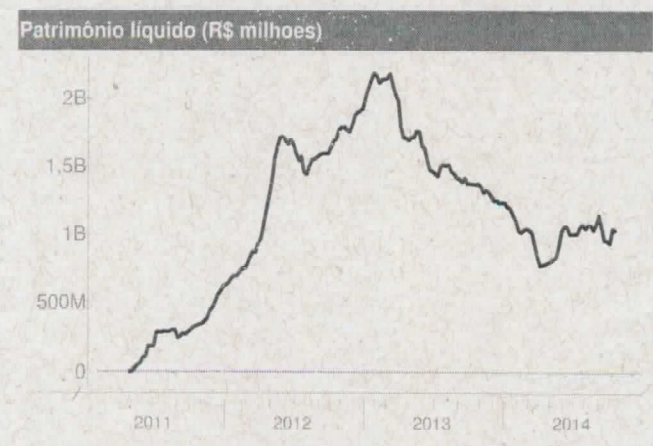


BB Prev RF Ima B5+

| Características | |
|------------------------|--------------------|
| Gestão: | BB Dtvn S.A |
| Administrador: | BB Dtvn S.A |
| Taxa máx. de adm. (%): | 0,20 |
| Taxa de performance: | - |
| Classificação Anbima: | Renda Fixa Índices |
| CNPJ | 13327340000173 |

| Informações Operacionais | |
|--|--------|
| Aplicação mínima (R\$) | 10.000 |
| Movimentação mínima (R\$) | 0 |
| Saldo mínimo (R\$) | 0 |
| Conversão de cota para aplicação: | D+000 |
| Conversão de cota para resgate: | D+001 |
| Disponibilidade dos recursos resgatados: | D+002 |

| Retorno (%) (até 10/15/2014) | | | | | | | | | | | | | | | | | |
|------------------------------|----------|----------|----------|----------|----------|----------|----------|----------|----------|----------|----------|----------|-------|-------|-------|-------|-------|
| | out 2014 | set 2014 | ago 2014 | jul 2014 | jun 2014 | mai 2014 | abr 2014 | mar 2014 | fev 2014 | jan 2014 | dez 2013 | nov 2013 | 2014 | 24m | 12m | 6m | 1m |
| ● Fundo | 5,13 | -5,31 | 6,85 | 1,29 | -0,58 | 6,18 | 3,17 | 0,42 | 5,49 | -3,83 | 1,36 | -6,11 | 19,54 | 2,66 | 14,07 | 15,61 | 3,31 |
| ● CDI | 0,45 | 0,90 | 0,86 | 0,94 | 0,82 | 0,86 | 0,82 | 0,76 | 0,78 | 0,84 | 0,78 | 0,71 | 8,32 | 18,71 | 10,41 | 5,31 | 0,90 |
| ● Dólar | -0,79 | 9,44 | -1,23 | 2,95 | -1,63 | 0,13 | -1,19 | -3,02 | -3,83 | 3,57 | 0,76 | 5,55 | 3,80 | 19,30 | 11,45 | 9,25 | 3,91 |
| ● Euro | 0,41 | 5,10 | -2,99 | 0,70 | -1,27 | -1,53 | -0,53 | -3,28 | -1,51 | 1,43 | 2,02 | 5,44 | -3,67 | 17,75 | 5,57 | 1,14 | 2,55 |
| ● Ibovespa | 3,73 | -11,70 | 9,78 | 5,00 | 3,76 | -0,75 | 2,40 | 7,05 | -1,14 | -7,51 | -1,86 | -3,27 | 8,99 | -5,82 | 2,10 | 11,26 | -3,13 |
| ● IBX | 3,32 | -11,25 | 9,59 | 4,46 | 3,62 | -1,12 | 2,71 | 6,89 | -0,32 | -8,15 | -3,08 | -2,02 | 8,14 | 8,42 | 4,95 | 9,87 | -3,13 |
| ● IGP-M | - | 0,20 | -0,27 | -0,61 | -0,74 | -0,13 | 0,78 | 1,67 | 0,38 | 0,48 | 0,60 | 0,29 | - | - | - | - | - |
| ● Poupança | - | 0,59 | 0,56 | 0,61 | 0,55 | 0,56 | 0,55 | 0,53 | 0,63 | - | - | 0,52 | - | - | - | - | - |



| Histórico (até 10/15/2014) | |
|--|------------------|
| Cota: | 1,507 |
| Patrimônio Líquido (R\$): | 1.032.107.415,25 |
| PL Médio últimos 12 Meses (R\$) | 1.035.221.731,92 |
| Início do Fundo: | 4/28/2011 |
| Máximo Retorno Mensal desde o início: | 6,85 |
| Mínimo Retorno Mensal desde o início: | -6,15 |
| N° de Meses com Retorno Positivo desde o início: | 29 |
| N° de Meses com Retorno Negativo desde o início: | 13 |
| Retorno Acumulado desde o início: | 50,70 |
| Volatilidade desde o início: | 10,75 |

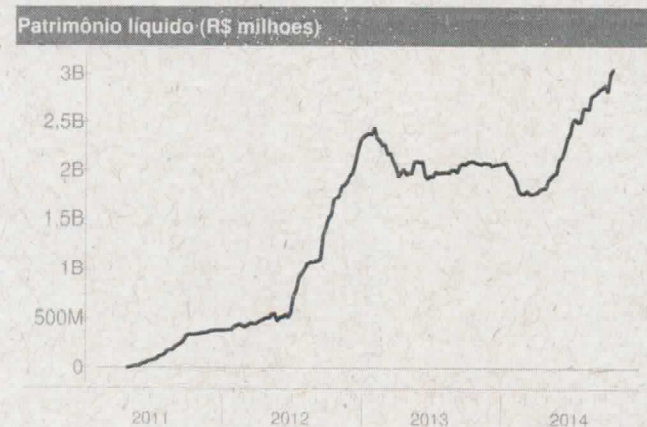
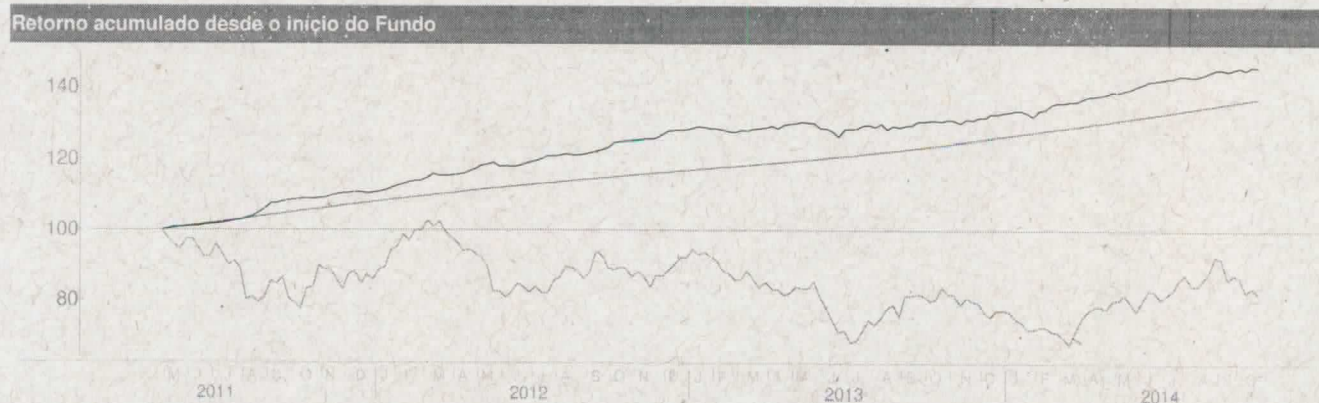
As informações contidas neste material são de caráter exclusivamente informativo. Fundos de Investimento não contam com garantia do administrador do fundo, do gestor da carteira, de qualquer mecanismo de seguro ou ainda, do Fundo Garantidor de Crédito - FGC. A rentabilidade obtida no passado não representa garantia de rentabilidade futura. Ao investidor é recomendada a leitura cuidadosa do prospecto e do regulamento do fundo ao aplicar seus recursos. Para a avaliação da performance do fundo de investimento, é recomendável uma análise de, no mínimo, 12 (doze) meses. O Sistema Economatica é uma ferramenta para auxiliar o trabalho do analista e não contém nada que por si só deva ser interpretado como uma recomendação de investimento.

BB Prev RF Idka 2

| Características | |
|------------------------|--------------------|
| Gestão: | BB Dtvn S.A |
| Administrador: | BB Dtvn S.A |
| Taxa máx. de adm. (%): | 0,20 |
| Taxa de performance: | - |
| Classificação Anbima: | Renda Fixa Índices |
| CNPJ | 13322205000135 |

| Informações Operacionais | |
|--|--------|
| Aplicação mínima (R\$) | 10.000 |
| Movimentação mínima (R\$) | 0 |
| Saldo mínimo (R\$) | 0 |
| Conversão de cota para aplicação: | D+000 |
| Conversão de cota para resgate: | D+001 |
| Disponibilidade dos recursos resgatados: | D+001 |

| Retorno (%) (até 10/15/2014) | | | | | | | | | | | | | | | | | |
|------------------------------|----------|----------|----------|----------|----------|----------|----------|----------|----------|----------|----------|----------|-------|-------|-------|-------|-------|
| | out 2014 | set 2014 | ago 2014 | jul 2014 | jun 2014 | mai 2014 | abr 2014 | mar 2014 | fev 2014 | jan 2014 | dez 2013 | nov 2013 | 2014 | 24m | 12m | 6m | 1m |
| ● Fundo | 0,49 | -0,04 | 1,24 | 0,85 | 1,29 | 1,31 | 1,39 | 0,78 | 2,93 | -0,91 | 1,27 | 0,33 | 9,69 | 16,91 | 11,71 | 5,92 | 0,48 |
| ● CDI | 0,45 | 0,90 | 0,86 | 0,94 | 0,82 | 0,86 | 0,82 | 0,76 | 0,78 | 0,84 | -0,78 | 0,71 | 8,32 | 18,71 | 10,41 | 5,31 | 0,90 |
| ● Dólar | -0,79 | 9,44 | -1,23 | 2,95 | -1,63 | 0,13 | -1,19 | -3,02 | -3,83 | 3,57 | 0,76 | 5,55 | 3,80 | 19,30 | 11,45 | 9,25 | 3,91 |
| ● Euro | 0,41 | 5,10 | -2,99 | 0,70 | -1,27 | -1,53 | -0,53 | -3,28 | -1,51 | 1,43 | 2,02 | 5,44 | -3,67 | 17,75 | 5,57 | 1,14 | 2,55 |
| ● Ibovespa | 3,73 | -11,70 | 9,78 | 5,00 | 3,76 | -0,75 | 2,40 | 7,05 | -1,14 | -7,51 | -1,86 | -3,27 | 8,99 | -5,82 | 2,10 | 11,26 | -3,13 |
| ● IBX | 3,32 | -11,25 | 9,59 | 4,46 | 3,62 | -1,12 | 2,71 | 6,89 | -0,32 | -8,15 | -3,08 | -2,02 | 8,14 | 8,42 | 4,95 | 9,87 | -3,13 |
| ● IGP-M | - | -0,20 | -0,27 | -0,61 | -0,74 | -0,13 | 0,78 | 1,67 | 0,38 | 0,48 | 0,60 | 0,29 | - | - | - | - | - |
| ● Poupança | - | 0,59 | 0,56 | 0,61 | 0,55 | 0,56 | 0,55 | 0,53 | 0,63 | - | - | 0,52 | - | - | - | - | - |



| Histórico (até 10/15/2014) | |
|--|------------------|
| Cota: | 1,4598 |
| Patrimônio Líquido (R\$): | 3.048.834.644,49 |
| PL Médio últimos 12 Meses (R\$) | 2.287.644.036,98 |
| Início do Fundo: | 4/28/2011 |
| Máximo Retorno Mensal desde o início: | 3,50 |
| Mínimo Retorno Mensal desde o início: | -0,91 |
| Nº de Meses com Retorno Positivo desde o início: | 36 |
| Nº de Meses com Retorno Negativo desde o início: | 6 |
| Retorno Acumulado desde o início: | 45,98 |
| Volatilidade desde o início: | 2,54 |

As informações contidas neste material são de caráter exclusivamente informativo. Fundos de Investimento não contam com garantia do administrador do fundo, do gestor da carteira, de qualquer mecanismo de seguro ou ainda do Fundo Garantidor de Crédito - FGC. A rentabilidade obtida no passado não representa garantia de rentabilidade futura. Ao investidor é recomendada a leitura cuidadosa do prospecto e do regulamento do fundo ao aplicar seus recursos. Para a avaliação da performance do fundo de investimento, é recomendável uma análise de, no mínimo, 12 (doze) meses. O Sistema Economatica é uma ferramenta para auxiliar o trabalho do analista e não contém nada que por si só deve ser interpretado como uma recomendação de investimento.

Fonte: Economatica

Multinvest FI RF Inst LP

Características

| | |
|------------------------|--|
| Gestão: | Multinvest Capital |
| Administrador: | BNY Mellon Servicos Financeiros Dtm SA |
| Taxa máx. de adm. (%): | - |
| Taxa de performance: | 20% que exceder 100% do CDI |
| Classificação Anbima: | Renda Fixa |
| CNPJ | 13176295000101 |

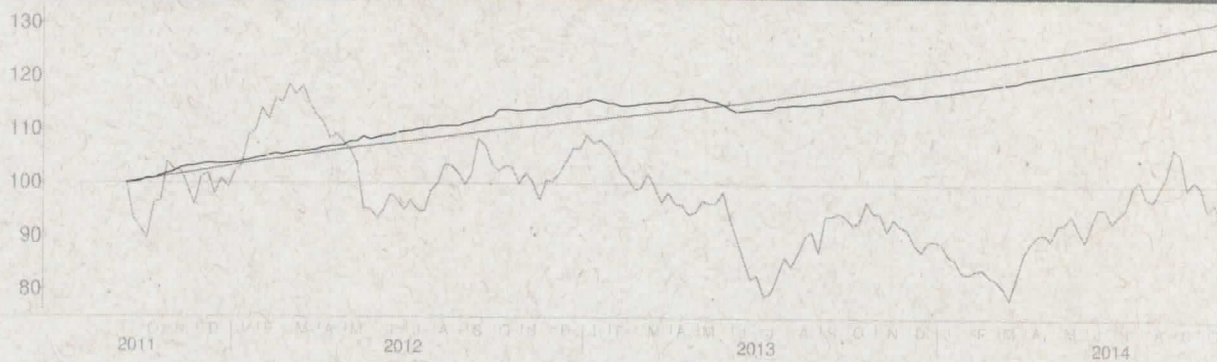
Informações Operacionais

| | |
|--|--------|
| Aplicação mínima (R\$) | 10.000 |
| Movimentação mínima (R\$) | 1.000 |
| Saldo mínimo (R\$) | 5.000 |
| Conversão de cota para aplicação: | D+000 |
| Conversão de cota para resgate: | D+014 |
| Disponibilidade dos recursos resgatados: | D+015 |

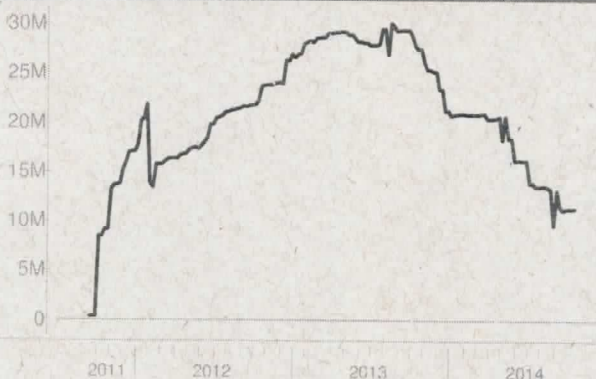
Retorno (%) (até 10/15/2014)

| | out 2014 | set 2014 | ago 2014 | jul 2014 | jun 2014 | mai 2014 | abr 2014 | mar 2014 | fev 2014 | jan 2014 | dez 2013 | nov 2013 | 2014 | 24m | 12m | 6m | 1m |
|------------|----------|----------|----------|----------|----------|----------|----------|----------|----------|----------|----------|----------|-------|-------|-------|-------|-------|
| ● Fundo | 0,43 | 0,86 | 0,88 | 0,94 | 0,63 | 0,77 | 0,82 | 0,82 | 0,70 | 0,70 | 0,54 | -0,24 | 7,80 | 10,79 | 8,46 | 4,94 | 0,86 |
| ● CDI | 0,45 | 0,90 | 0,86 | 0,94 | 0,82 | 0,86 | 0,82 | 0,76 | 0,78 | 0,84 | 0,78 | 0,71 | 8,32 | 18,71 | 10,41 | 5,31 | 0,90 |
| ● Dólar | -0,79 | 9,44 | -1,23 | 2,95 | -1,63 | 0,13 | -1,19 | -3,02 | -3,83 | 3,57 | 0,76 | 5,55 | 3,80 | 19,30 | 11,45 | 9,25 | 3,91 |
| ● Euro | 0,41 | 5,10 | -2,99 | 0,70 | -1,27 | -1,53 | -0,53 | -3,28 | -1,51 | 1,43 | 2,02 | 5,44 | -3,67 | 17,75 | 5,57 | 1,14 | 2,55 |
| ● Ibovespa | 3,73 | -11,70 | 9,78 | 5,00 | 3,76 | -0,75 | 2,40 | 7,05 | -1,14 | -7,51 | -1,86 | -3,27 | 8,99 | -5,82 | 2,10 | 11,26 | -3,13 |
| ● IBX | 3,32 | -11,25 | 9,59 | 4,46 | 3,62 | -1,12 | 2,71 | 6,89 | -0,32 | -8,15 | -3,08 | -2,02 | 8,14 | 8,42 | 4,95 | 9,87 | -3,13 |
| ● IGP-M | - | 0,20 | -0,27 | -0,61 | -0,74 | -0,13 | 0,78 | 1,67 | 0,38 | 0,48 | 0,60 | 0,29 | - | - | - | - | - |
| ● Poupanca | - | 0,59 | 0,56 | 0,61 | 0,55 | 0,56 | 0,55 | 0,53 | 0,63 | - | - | 0,52 | - | - | - | - | - |

Retorno acumulado desde o início do Fundo



Patrimônio Líquido (R\$ milhões)



Histórico (até 10/15/2014)

| | |
|--|---------------|
| Cota: | 1,2614 |
| Patrimônio Líquido (R\$): | 11.325.330,54 |
| PL Médio últimos 12 Meses (R\$) | 17.088.178,63 |
| Início do Fundo: | 9/16/2011 |
| Máximo Retorno Mensal desde o início: | 1,70 |
| Mínimo Retorno Mensal desde o início: | -1,78 |
| Nº de Meses com Retorno Positivo desde o início: | 33 |
| Nº de Meses com Retorno Negativo desde o início: | 4 |
| Retorno Acumulado desde o início: | 26,14 |
| Volatilidade desde o início: | 1,52 |

As informações contidas neste material são de caráter exclusivamente informativo. Fundos de investimento não contam com garantia do administrador do fundo, do gestor da carteira, de qualquer mecanismo de seguro ou ajuda do Fundo Garantidor de Crédito - FGC. A rentabilidade obtida no passado não representa garantia de rentabilidade futura. Ao investidor é recomendada a leitura cuidadosa do prospecto e do regulamento do fundo ao aplicar seus recursos. Para a avaliação da performance do fundo de investimento, é recomendável uma análise de, no mínimo, 12 (doze) meses. O Sistema Economatica é uma ferramenta para auxiliar o trabalho do analista e não contém nada que por si só deva ser interpretado como uma recomendação de investimento.

Fonte: Economatica