



RECIFE
PREFEITURA DA CIDADE

**RECI
PREV**

**PREFEITURA DO RECIFE
AUTARQUIA MUNICIPAL DE PREVIDÊNCIA E ASSISTÊNCIA À SAÚDE DOS
SERVIDORES
GERÊNCIA DE INVESTIMENTOS
AUTORIZAÇÃO DE APLICAÇÃO E RESGATE – APR**

ART. 3º - B DA PORTARIA MPS Nº 519/2011, INCLUÍDO PELO ART. 2º DA PORTARIA MPS Nº 170, DE 25/04/2012, DOU DE 26/04/2012

AUTORIZAÇÃO DE APLICAÇÃO E RESGATE - APR Unidade Gestora do RPPS: Autarquia Municipal de Previdência e Assistência à Saúde dos Servidores CNPJ: 05.244.336/0001-13	Nº / ANO: 147 /2014
	OF. Nº: 147 e 28A/ 2014 – GI
	Data: 03/11/2014
VALOR (R\$): 5.500.000,00 (Cinco milhões e quinhentos mil reais)	Dispositivo da Resolução do CMN: Art. 7º/I, "b"

HISTÓRICO DA OPERAÇÃO

Resgate do valor de R\$ 5.500.000,00 (cinco milhões e quinhentos mil reais), do fundo Quest Small Caps - FIA CNPJ: 11.392.165/0001-72, conforme ofício 28A/2014, de 02.10.2014, para ser aplicado o mesmo valor no fundo BB Previdenciário RF IMA-B 5+ TP FI CNPJ: 13.327.340/0001-73.

A aplicação no fundo BB Previdenciário RF IMA-B 5+ TP FI CNPJ: 13.327.340/0001-73, está aderente à política de investimentos do Fundo Previdenciário Reciprev.

O fundo BB Previdenciário RF IMA-B 5+ TP FI CNPJ: 13.327.340/0001-73, encontra-se credenciado pelo Fundo Previdenciário Reciprev.

Os resgates e a aplicação acima foram definidos na reunião do Comitê de Investimentos do dia 24.09.2014.

Anexo: Lâminas dos fundos

CARACTERÍSTICAS DOS ATIVOS:

Segmento: Renda Fixa

Tipo de Ativo: Renda Fixa – art. 7º, I, "b"

Instituição Financeira: BB Gestão de Recursos DTVM S.A

CNPJ da Instituição Financeira: 30.822.936/0001-69

Fundo: BB Previdenciário RF IMA-B 5+ TP FI

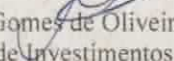
CNPJ do Fundo: 13.327.340/0001-73

Índice de Referência: IMA-B 5+


Patrimônio Líquido do Fundo: R\$ 816.252.696,88 (posição de 30/10/2014)

% do Patrimônio Líquido do Fundo: 0,67%


PROPONENTE:


Andreson Carlos Gomes de Oliveira
Chefe de Divisão de Investimentos
CPF: 052.430.264-25
Entidade Certificadora: ANBIMA
Validade da Certificação: 25/06/2017

GESTOR/AUTORIZADOR CERTIFICAÇÃO/VALIDADE


José Marcos Alves de Barros
Gerente de Investimentos
CPF: 334.326.354-00
Entidade Certificadora: ANBIMA
Validade da Certificação: 13/09/2016

RESPONSÁVEL PELA LIQUIDAÇÃO DA OPERAÇÃO:


Márcio Araújo Acioli
Gerente Administrativo e Financeiro
CPF: 111.494.264-20

**SAÚDE
RECIFE**

**RECI
PREV**

Recife, 03 de novembro de 2014

Ofício RECIPREV nº 147/2014 – GI

Senhor Gerente,

Solicitamos aplicar o valor de R\$ 5.500.000,00 (Cinco milhões e quinhentos mil reais) no fundo BB Previdenciário RF IMA-B 5+ TP FI CNPJ: 13.327.340/0001-73, vinculado a conta 7.909-X.

Justificativa da aplicação: APR 147/2014

Atenciosamente,


JOSÉ MARCOS ALVES DE BARROS
GERENTE DE INVESTIMENTOS

MÁRCIO ARAUJO ACIOLI
GERENTE ADMINISTRATIVO E FINANCEIRO

Ilmo Senhor
PEDRO PAULO
Gerente de Relacionamento
Banco do Brasil S.A. – Agência Setor Público - Recife -PE
NESTA




**PREFEITURA DO
RECIFE**
Autarquia Municipal de Previdência e Assistência à Saúde dos Servidores - Reciprev / Saúde Recife
Av. Manoel Borba 488, Cep: 50070-000 , Boa Vista, Recife - PE
Fone/Fax: (81) 3355.1650 / 3355.1647

**SAÚDE
RECIFE**

**RECI
PREV**

Recife, 02 de outubro de 2014

Ofício RECIPREV nº 28A/2014 – GI

Prezado Senhor (a),

Solicitamos resgatar o valor de R\$ 5.500.000,00 (cinco milhões e quinhentos mil reais), do fundo QUEST SMALL CAPS - FIA CNPJ: 11.392.165/0001-72, e transferir via TED para :

Banco: 001 (Banco do Brasil S.A.)
Agência: 3234-4
Conta: 7.909-X
Favorecido: Fundo Previdenciário Reciprev
CNPJ: 07.749.668/0001-85

Atenciosamente,


JOSÉ MARCOS ALVES DE BARROS
GERENTE DE INVESTIMENTOS


MÁRCIO ARAUJO ACIOLI
GERENTE ADMINISTRATIVO E FINANCEIRO

Ilmo Senhor(a)
José A. Costa de França - franca@privatiza.com.br
Fernanda Haidar - fernanda.haidar@questinvest.com.br
São Paulo - SP



**PREFEITURA DO
RECIFE**

Autarquia Municipal de Previdência e Assistência à Saúde dos Servidores - Reciprev / Saúde Recife
Av. Manoel Borba 488, Cep: 50070-000 , Boa Vista, Recife - PE
Fone/Fax: (81) 3355.1650 / 3355.1647

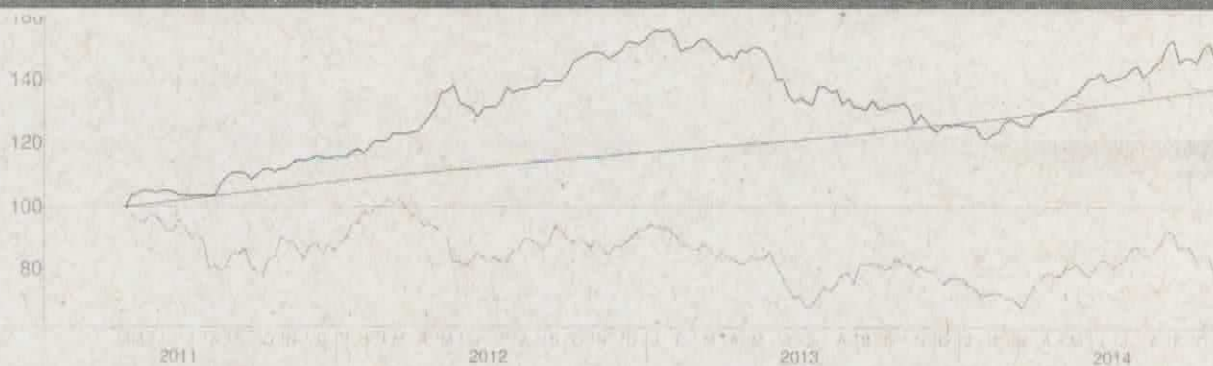
BB Prev RF Ima B5+

Características	
Gestão:	BB Dtvn S.A
Administrador:	BB Dtvn S.A
Taxa máx. de adm. (%):	0,20
Taxa de performance:	
Classificação Anbima:	Renda Fixa Indices
CNPJ:	13327340000173

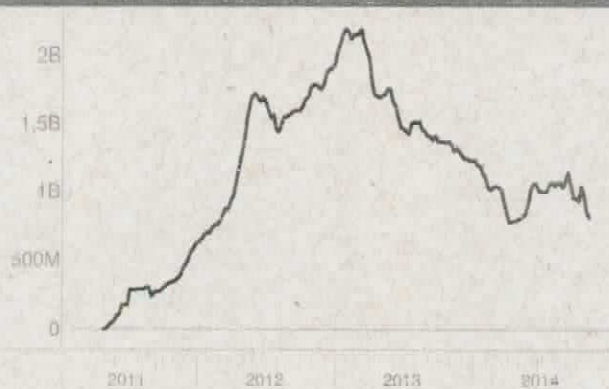
Informações Operacionais	
Aplicação mínima (R\$)	10.000
Movimentação mínima (R\$)	0
Saldo mínimo (R\$)	0
Conversão de cota para aplicação:	D+000
Conversão de cota para resgate:	D+001
Disponibilidade dos recursos resgatados:	D+002

Retorno (%) (até 10/30/2014)																	
	out 2014	set 2014	ago 2014	jul 2014	jun 2014	maí 2014	abr 2014	mar 2014	fev 2014	jan 2014	dez 2013	nov 2013	2014	24m	12m	6m	1m
● Fundo	1,83	-5,31	6,85	1,29	-0,58	6,18	3,17	0,42	5,49	-3,83	1,36	-6,11	15,56	-2,04	9,36	9,95	1,63
● CDI	0,90	0,90	0,86	0,94	0,82	0,86	0,82	0,76	0,78	0,84	0,78	0,71	8,81	18,99	10,47	5,40	0,90
● Dólar	-1,60	9,44	-1,23	2,95	-1,63	0,13	-1,19	-3,02	-3,83	-3,57	0,76	5,55	2,96	18,68	10,19	7,87	-1,60
● Euro	-1,64	5,10	-2,99	0,70	-1,27	-1,53	-0,53	-3,28	-1,51	1,43	2,02	5,44	-5,64	15,57	1,04	-1,83	-1,64
● Ibovespa	-3,29	-11,70	9,78	5,00	3,76	-0,75	2,40	7,05	-1,14	-7,51	-1,86	-3,27	1,61	-9,27	-3,39	1,38	-3,29
● IBX	-3,18	-11,25	9,59	4,46	3,62	-1,12	2,71	6,89	-0,32	-8,15	-3,08	-2,02	1,33	2,96	-3,11	0,80	-3,18
● IGP-M	-	0,20	0,27	-0,61	-0,74	-0,13	0,78	1,67	0,38	0,48	0,60	0,29	-	-	-	-	-
● Poupança	-	0,59	0,56	0,61	0,55	0,56	0,55	0,53	0,63	-	-	0,52	-	-	-	-	-

Retorno acumulado desde o início do Fundo



Patrimônio líquido (R\$ milhões)



Histórico (até 10/30/2014)

Cota:	1.4568
Patrimônio Líquido (R\$):	816.252.696,88
PL Médio últimos 12 Meses (R\$)	1.017.233.838,72
Início do Fundo:	4/28/2011
Máximo Retorno Mensal desde o início:	6,85
Mínimo Retorno Mensal desde o início:	-6,15
Nº de Meses com Retorno Positivo desde o início:	29
Nº de Meses com Retorno Negativo desde o início:	13
Retorno Acumulado desde o início:	45,68
Volatilidade desde o início:	10,94

As informações contidas neste material são de caráter exclusivamente informativo. Fundos de investimento não contam com garantia do administrador do fundo, do gestor da carteira, de qualquer mecanismo de seguro ou ainda, do Fundo Garantidor de Crédito - FGC. A rentabilidade obtida no passado não representa garantia de rentabilidade futura. Ao investidor é recomendada a leitura cuidadosa do prospecto e do regulamento do fundo ao aplicar seus recursos. Para a avaliação da performance do fundo de investimento, é recomendável uma análise de, no mínimo, 12 (doze) meses. O Sistema Economatica é uma ferramenta para auxiliar o trabalho do analista e não contém nada que por si só deva ser interpretado como uma recomendação de investimento.

Fonte: Economatica

Quest Small Caps FIC FIA

Características

Gestão:	Quest Investimentos Ltda
Administrador:	BTG Pactual Serviços Financeiros SA DtvM
Taxa máx. de adm. (%):	1,92
Taxa de performance:	20% que exceder 100% do IGPM+6%
Classificação Anbima:	Ações Small Caps
CNPJ:	11392165000172

Informações Operacionais

Aplicação mínima (R\$):	10.000
Movimentação mínima (R\$):	5.000
Saldo mínimo (R\$):	10.000
Conversão de cota para aplicação:	D+001
Conversão de cota para resgate:	D+027
Disponibilidade dos recursos resgatados:	D+030

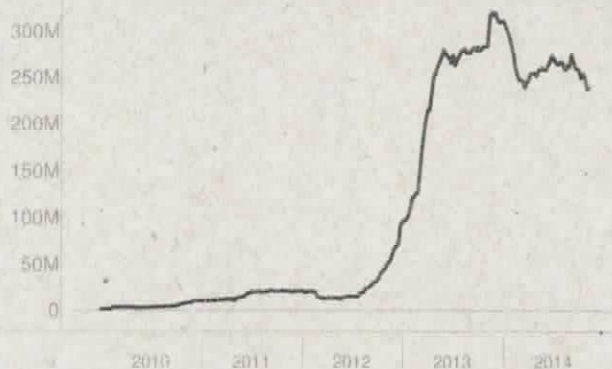
Retorno (%) (até 10/30/2014)

	out 2014	set 2014	ago 2014	jul 2014	jun 2014	mai 2014	abr 2014	mar 2014	fev 2014	jan 2014	dez 2013	nov 2013	2014	24m	12m	6m	1m
● Fundo	-2,39	-7,92	8,31	-2,61	3,89	2,67	3,58	3,26	-0,04	-9,15	-0,85	1,03	-1,78	10,73	-1,28	1,11	-2,39
● CDI	0,90	0,90	0,86	0,94	0,82	0,86	0,82	0,76	0,78	0,84	0,78	0,71	8,81	18,89	10,47	5,40	0,90
● Dólar	-1,60	9,44	-1,23	2,95	-1,63	0,13	-1,19	-3,02	-3,89	3,67	0,76	5,55	2,66	18,68	10,19	7,87	-1,60
● Euro	-1,64	5,10	-2,99	0,70	-1,27	-1,53	-0,53	-3,28	-1,51	1,43	2,02	5,44	-5,64	15,57	1,04	-1,83	-1,64
● Ibovespa	-3,29	-11,70	9,78	5,00	3,76	-0,75	2,40	7,05	-1,14	-7,51	-1,86	-3,27	1,61	-9,27	-3,39	1,38	-3,29
● IBX	-3,18	-11,25	9,59	4,46	3,62	-1,12	2,71	6,89	-0,32	-8,15	-3,08	-2,02	1,33	2,98	-3,11	0,80	-3,18
● IGP-M	-	0,20	-0,27	-0,61	-0,74	-0,19	0,78	1,67	0,38	0,48	0,60	0,29	-	-	-	-	-
● Poupança	-	0,59	0,56	0,61	0,55	0,56	0,55	0,53	0,63	-	-	0,52	-	-	-	-	-

Retorno acumulado desde o início do Fundo



Patrimônio líquido (R\$ milhões)



Historico (até 10/30/2014)

Cota:	2,4079
Patrimônio Líquido (R\$):	238.754.003,97
PL Médio últimos 12 Meses (R\$):	267.937.979,82
Início do Fundo:	12/30/2009
Máximo Retorno Mensal desde o início:	11,78
Mínimo Retorno Mensal desde o início:	-9,15
Nº de Meses com Retorno Positivo desde o início:	40
Nº de Meses com Retorno Negativo desde o início:	18
Retorno Acumulado desde o início:	140,78
Volatilidade desde o início:	13,74

As informações contidas neste material são de caráter exclusivamente informativo. Fundos de Investimento não contam com garantia do administrador do fundo, do gestor da carteira, de qualquer mecanismo de seguro ou sintonia do Fundo Garantidor de Crédito - FGC. A rentabilidade obtida no passado não representa garantia de rentabilidade futura. Ao investidor é recomendada a leitura cuidadosa do prospecto e do regulamento do fundo ao aplicar seus recursos. Para a avaliação da performance do fundo de investimento, é recomendável uma análise de, no mínimo, 12 (doze) meses. O Sistema Economatica é uma ferramenta para auxiliar o trabalho do analista e não contém nada que por si só deva ser interpretado como uma recomendação de investimento.