



RECIFE
PREFEITURA DA CIDADE



PREFEITURA DO RECIFE
AUTARQUIA MUNICIPAL DE PREVIDÊNCIA E ASSISTÊNCIA À SAÚDE DOS
SERVIDOS
GERÊNCIA DE INVESTIMENTOS
AUTORIZAÇÃO DE APLICAÇÃO E RESGATE – APR

ART. 3º - B DA PORTARIA MPS N° 519/2011, INCLUÍDO PELO ART. 2º DA PORTARIA MPS N° 170,
DE 25/04/2012, DOU DE 26/04/2012

AUTORIZAÇÃO DE APLICAÇÃO E RESGATE - APR	Nº / ANO: 149/2015
Unidade Gestora do RPPS: Autarquia Municipal de Previdência e Assistência à Saúde dos Servidores	OF. Nº: 149/2015 – GI
CNPJ: 05.244.336/0001-13	Data: 04/12/2015
VALOR (R\$): 4.500.000,00 (Quatro milhões e quinhentos mil reais)	Dispositivo da Resolução do CMN: Art. 7º, IV, "a"

HISTÓRICO DA OPERAÇÃO

Descrição da operação: Resgate no valor de R\$ 4.500.000,00 (Quatro milhões e quinhentos mil reais), do fundo BB Previdenciário RF Fluxo CNPJ: 13.077.415/0001-05, para ser aplicado o mesmo valor no fundo BB Previdenciário RF Perfil CNPJ: 13.077.418/0001-49.

A aplicação no fundo BB Previdenciário RF Perfil CNPJ: 13.077.418/0001-49, está aderente à política de investimentos do Fundo Previdenciário Reciprev.

O fundo BB Previdenciário RF Perfil CNPJ: 13.077.418/0001-49, encontra-se credenciado pelo Fundo Previdenciário Reciprev.

O resgate e a aplicação acima foram definidos e autorizados na reunião do Comitê de Investimentos do dia 25.11.2015.

Anexo: Lâminas dos fundos e ofício

CARACTERÍSTICAS DOS ATIVOS:

Segmento: Renda Fixa

Tipo de Ativo: Renda Fixa – art. 7º, IV, "a"

Instituição Financeira: BB Gestão de Recursos DTVM S.A

CNPJ da Instituição Financeira: 30.822.936/0001-69

Fundo: BB Previdenciário RF Fluxo

CNPJ do Fundo: 13.077.415/0001-05

Índice de Referência: CDI

Segmento: Renda Fixa

Tipo de Ativo: Renda Fixa – art. 7º, IV, "a"

Instituição Financeira: BB Gestão de Recursos DTVM S.A

CNPJ da Instituição Financeira: 30.822.936/0001-69

Fundo: BB Previdenciário RF Perfil

CNPJ do Fundo: 13.077.418/0001-49

Índice de Referência: CDI

Patrimônio Líquido do Fundo: R\$ 5.938.154.582,13 (posição de 02/12 /2015)

% do Patrimônio Líquido do Fundo: 0,08%

PROPONENTE:

Andreson Carlos Gomes de Oliveira

Chefe de Divisão de Investimentos

CPF: 052.430.264-25

Entidade Certificadora: ANBIMA

Validade da Certificação: 04/02/2018

GESTOR/Autorizador Certificação/Validade

José Marcos Alves de Barros

Gerente de Investimentos

CPF: 334.326.354-00

Entidade Certificadora: ANBIMA

Validade da Certificação: 13/09/2016

RESPONSÁVEL PELA LIQUIDAÇÃO DA OPERAÇÃO:

Márcio Araújo Acioli

Gerente Administrativo e Financeiro

CPF: 111.494.264-20

**SAÚDE
RECIFE**

Recife, 04 de dezembro de 2015

**RECI
PREV**

Ofício RECIPREV nº 149/2015 – GI

Senhor Gerente,

Solicitamos resgatar o valor de R\$ 4.500.000,00 (Quatro milhões e quinhentos mil reais), do fundo BB Previdenciário RF Fluxo CNPJ: 13.077.415/0001-05, e aplicar o mesmo valor no fundo BB Previdenciário RF Perfil CNPJ: 13.077.418/0001-49.

ambos vinculados a conta 7.909-X.

Justificativa da aplicação: APR 149/2015

Atenciosamente,


JOSÉ MARCOS ALVES DE BARROS
GERENTE DE INVESTIMENTOS


MÁRCIO ARAUJO ACIOLI
GERENTE ADMINISTRATIVO E FINANCEIRO

Ilmo Senhor
PEDRO PAULO
Gerente de Relacionamento
Banco do Brasil S.A. – Agência Setor Público - Recife -PE
NESTA

*Recebido
04/12/15
[Handwritten signature]*



**PREFEITURA DO
RECIFE**

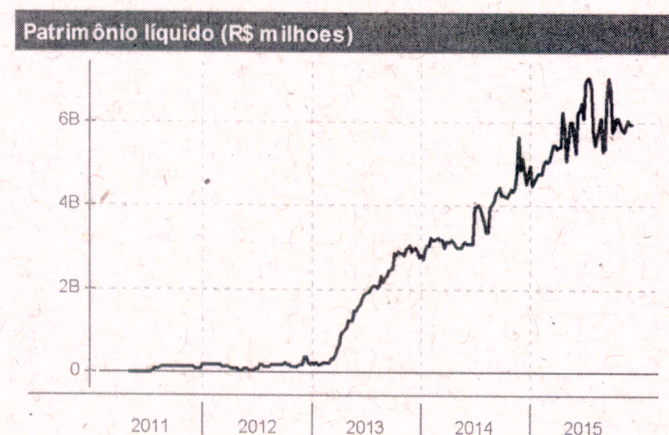
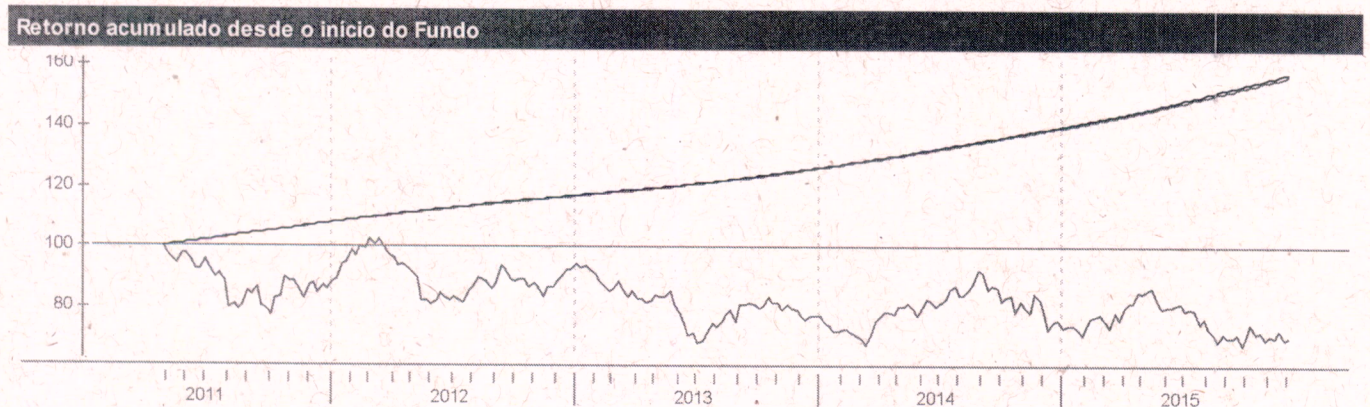
Autarquia Municipal de Previdência e Assistência à Saúde dos Servidores - Reciprev / Saúde Recife
Av. Manoel Borba 488, Cep: 50070-000 , Boa Vista, Recife - PE
Fone/Fax: (81) 3355.1650 / 3355.1647

BB Prev RF Perfil Fc

Características	
Gestão:	BB Dtvrm S.A
Administrador:	BB Dtvrm S.A
Taxa máx. de adm. (%):	0,30
Taxa de performance:	-
Classificação ANBIMA:	Renda Fixa Duração Média Grau de Invest.
CNPJ	13077418000149

Informações Operacionais	
Aplicação mínima (R\$)	1.000
Movimentação mínima (R\$)	0
Saldo mínimo (R\$)	0
Conversão de cota para aplicação:	D+000
Conversão de cota para resgate:	D+000
Disponibilidade dos recursos resgatados:	D+000

Retorno (%) (até 02/12/2015)																	
	dez 2015	nov 2015	out 2015	set 2015	ago 2015	jul 2015	jun 2015	mai 2015	abr 2015	mar 2015	fev 2015	jan 2015	2015	24m	12m	6m	1m
● Fundo	0,11	1,06	1,12	1,12	1,11	1,20	1,09	1,03	0,97	1,04	0,83	0,94	12,26	25,58	13,31	6,89	1,17
● CDI	0,11	1,06	1,11	1,11	1,11	1,18	1,07	0,98	0,95	1,04	0,82	0,93	12,06	25,10	13,03	6,81	1,16
● Dólar	0,10	-0,22	-2,87	8,95	7,45	9,39	-2,40	6,19	-6,68	11,46	8,11	0,23	45,11	64,38	50,19	22,59	-0,11
● Euro	0,06	-4,51	-3,81	8,63	9,07	8,17	-0,97	4,56	-3,02	6,76	7,24	-6,73	26,31	28,43	28,03	16,45	-4,45
● Ibovespa	-0,46	-1,63	1,80	-3,36	-8,33	-4,17	0,61	-6,17	9,93	-0,84	9,97	-6,20	-10,18	-12,35	-12,98	-17,19	-2,08
● IBX	-0,22	-1,66	1,36	-3,11	-8,25	-3,44	0,76	-5,47	9,12	-0,51	9,33	-5,88	-9,15	-12,35	-11,88	-16,25	-1,87
● IGP-M	-	1,52	1,89	0,95	0,28	0,69	0,67	0,41	1,17	0,98	0,27	0,76	-	-	-	-	-
● Poupança	-	0,63	0,68	0,69	0,69	0,73	0,68	0,62	0,61	0,63	0,59	-	-	-	-	-	-



Histórico (até 02/12/2015)	
Cota:	1,5779
Patrimônio Líquido (R\$):	5.938.154.582,13
PL Médio últimos 12 Meses (R\$)	5.581.324.001,03
Início do Fundo:	28/04/2011
Máximo Retorno Mensal desde o início:	1,20
Mínimo Retorno Mensal desde o início:	0,11
Nº de Meses com Retorno Positivo desde o início:	56
Nº de Meses com Retorno Negativo desde o início:	0
Retorno Acumulado desde o início:	57,79
Volatilidade desde o início:	0,14

As informações contidas neste material são de caráter exclusivamente informativo. Fundos de Investimento não contam com garantia do administrador do fundo, do gestor da carteira, de qualquer mecanismo de seguro ou ainda, do Fundo Garantidor de Crédito - FGC. A rentabilidade obtida no passado não representa garantia de rentabilidade futura. Ao investidor é recomendada a leitura cuidadosa do prospecto e do regulamento do fundo ao aplicar seus recursos. Para a avaliação da performance do fundo de investimento, é recomendável uma análise de, no mínimo, 12 (doze) meses. O Sistema Econômica é uma ferramenta para auxiliar o trabalho do analista e não contém nada que por si só deva ser interpretado como uma recomendação de investimento.

BB Prev RF Fluxo Fc

Características

Gestão:	BB Dtm S.A
Administrador:	BB Dtm S.A
Taxa máx. de adm. (%):	1,00
Taxa de performance:	-
Classificação ANBIMA:	Renda Fixa Duração Média Grau de Invest.
CNPJ	13077415000105

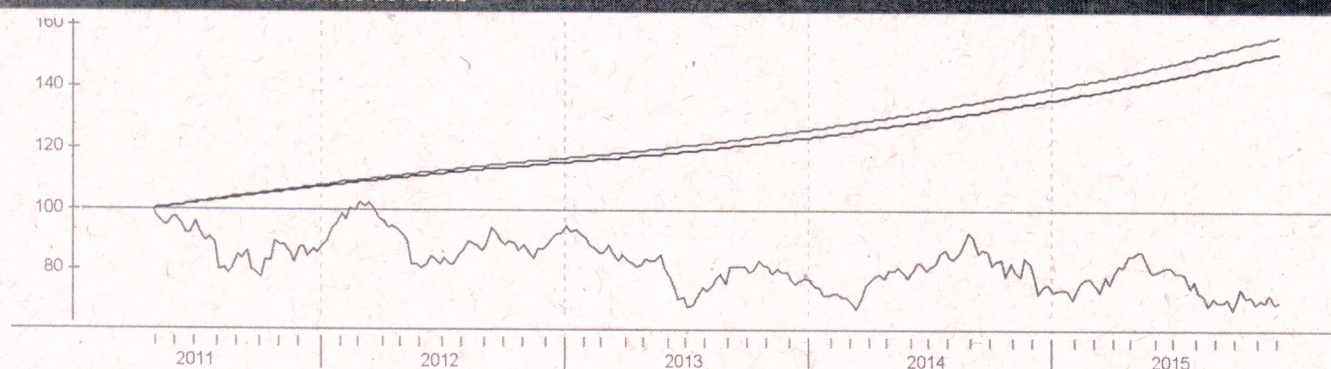
Informações Operacionais

Aplicação mínima (R\$)	1.000
Movimentação mínima (R\$)	0
Saldo mínimo (R\$)	0
Conversão de cota para aplicação:	D+000
Conversão de cota para resgate:	D+000
Disponibilidade dos recursos resgatados:	D+000

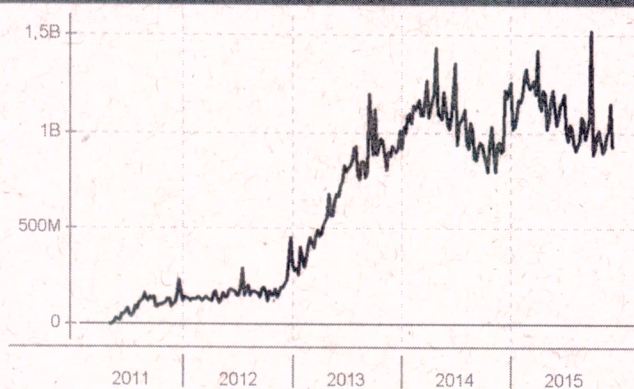
Retorno (%) (até 03/12/2015)

	dez 2015	nov 2015	out 2015	set 2015	ago 2015	jul 2015	jun 2015	mai 2015	abr 2015	mar 2015	fev 2015	jan 2015	2015	24m	12m	6m	1m
● Fundo	0,14	1,00	1,03	1,04	1,04	1,11	1,00	0,93	0,89	0,97	0,77	0,85	11,32	23,21	12,20	6,39	1,10
● CDI	0,16	1,06	1,11	1,11	1,11	1,18	1,07	0,98	0,95	1,04	0,82	0,93	12,12	25,12	13,05	6,82	1,16
● Dólar	-1,39	-0,22	-2,87	8,95	7,45	9,39	-2,40	6,19	-6,68	11,46	8,11	0,23	42,95	61,18	48,28	21,76	-0,41
● Euro	0,78	-4,51	-3,81	8,63	9,07	8,17	-0,97	4,56	-3,02	6,76	7,24	-6,73	27,22	28,31	30,17	16,67	-1,58
● Ibovespa	2,82	-1,63	1,80	-3,36	-8,33	-4,17	0,61	-6,17	9,93	-0,84	9,97	-6,20	-7,23	-7,86	-11,33	-13,32	-3,45
● IBX	2,88	-1,66	1,36	-3,11	-8,25	-3,44	0,76	-5,47	9,12	-0,51	9,33	-5,88	-6,34	-8,23	-10,30	-12,57	-3,02
● IGP-M	-	1,52	1,89	0,95	0,28	0,69	0,67	0,41	1,17	0,98	0,27	0,76	-	-	-	-	-
● Poupança	-	0,63	0,68	0,69	0,69	0,73	0,68	0,62	0,61	0,63	0,59	-	-	-	-	-	-

Retorno acumulado desde o início do Fundo



Patrimônio líquido (R\$ milhoes)



Histórico (até 03/12/2015)

Cota:	1,5163
Patrimônio Líquido (R\$):	929.230.463,49
PL Médio últimos 12 Meses (R\$)	1.004.488.956,28
Início do Fundo:	28/04/2011
Máximo Retorno Mensal desde o início:	1,11
Mínimo Retorno Mensal desde o início:	0,14
Nº de Meses com Retorno Positivo desde o início:	56
Nº de Meses com Retorno Negativo desde o início:	0
Retorno Acumulado desde o início:	51,63
Volatilidade desde o início:	0,13

As informações contidas neste material são de caráter exclusivamente informativo. Fundos de Investimento não contam com garantia do administrador do fundo, do gestor da carteira, de qualquer mecanismo de seguro ou ainda, do Fundo Garantidor de Crédito - FGC. A rentabilidade obtida no passado não representa garantia de rentabilidade futura. Ao investidor é recomendada a leitura cuidadosa do prospecto e do regulamento do fundo ao aplicar seus recursos. Para a avaliação da performance do fundo de investimento, é recomendável uma análise de, no mínimo, 12 (doze) meses. O Sistema Econômica é uma ferramenta para auxiliar o trabalho do analista e não contém nada que por si só deva ser interpretado como uma recomendação de investimento.