



RECIFE
PREFEITURA DA CIDADE

**RECI
PREV**

PREFEITURA DO RECIFE
AUTARQUIA MUNICIPAL DE PREVIDÊNCIA E ASSISTÊNCIA À SAÚDE DOS
SERVIDOS
GERÊNCIA DE INVESTIMENTOS
AUTORIZAÇÃO DE APLICAÇÃO E RESGATE – APR

ART. 3º - B DA PORTARIA MPS Nº 519/2011, INCLUÍDO PELO ART. 2º DA PORTARIA MPS Nº 170,
DE 25/04/2012, DOU DE 26/04/2012

AUTORIZAÇÃO DE APLICAÇÃO E RESGATE - APR Unidade Gestora do RPPS: Autarquia Municipal de Previdência e Assistência à Saúde dos Servidores CNPJ: 05.244.336/0001-13	Nº / ANO: 155/2015
	OF. Nº: 155 e 45A/2015 – GI
	Data: 14/12/2015
VALOR (R\$): 73.972,19 (Setenta e três mil, novecentos e setenta e dois reais e dezenove centavos)	Dispositivo da Resolução do CMN: Art. 7º, IV, “a”

HISTÓRICO DA OPERAÇÃO

Descrição das operações:

- a) Aplicação do valor de R\$ 26.534,40 (Vinte e seis mil, quinhentos e trinta e quatro reais e quarenta centavos), no fundo BB Previdenciário RF Fluxo CNPJ: 13.077.415/0001-05, decorrente do recebimento de R\$ 27.500,00 (Vinte e sete mil e quinhentos reais), relativo aos Rendimentos/Dividendos do Fundo Imobiliário BB Recebíveis Imobiliários Fundo de Investimento Imobiliário – FII 20.716.161/0001-93, e dos pagamentos: R\$ 650,00 (Seiscentos e cinquenta reais), da Tarifa de Custódia dos Títulos NTN-B 2045 e R\$ 315,60 (Trezentos e quinze reais e sessenta centavos) do Custo Selic/Anbima dos Títulos NTN-B 2045;
- b) Aplicação no valor de R\$ 47.437,79 (Quarenta e sete mil, quatrocentos e trinta e sete reais e setenta e nove centavos), no fundo Caixa Brasil Referenciado DI Longo Prazo CNPJ: 03.737.206/0001-97, decorrente do recebimento dos juros do relativo aos juros do Fundo de Investimento em Direitos Creditórios CASAN Saneamento CNPJ: 19.542.287/0001-00.

As aplicações nos fundos BB Previdenciário RF Fluxo CNPJ: 13.077.415/0001-05 e Caixa Brasil Referenciado DI Longo Prazo CNPJ: 03.737.206/0001-97, estão aderentes à política de investimentos do Fundo Previdenciário Reciprev.

Os fundos BB Previdenciário RF Fluxo CNPJ: 13.077.415/0001-05 e Caixa Brasil Referenciado DI Longo Prazo CNPJ: 03.737.206/0001-97, encontram-se credenciados pelo Fundo Previdenciário Reciprev.

As aplicações acima foram definidas e autorizadas na reunião do Comitê de Investimentos do dia 25.11.2015

Anexo: Lâminas dos fundos e ofícios

CARACTERÍSTICAS DOS ATIVOS:

Segmento: Renda Fixa

Tipo de Ativo: Renda Fixa – Art. 7º, IV, "a"

Instituição Financeira: BB Gestão de Recursos DTVM S.A

CNPJ da Instituição Financeira: 30.822.936/0001-69

Fundo: BB Previdenciário RF Fluxo

CNPJ do Fundo: 13.077.415/0001-05

Índice de Referência: CDI

Patrimônio Líquido do Fundo: R\$ 1.078.895.800,74 (posição de 11/12 /2015)

% do Patrimônio Líquido do Fundo: 0,002%

Segmento: Renda Fixa

Tipo de Ativo: Renda Fixa – Art. 7º, IV, "a"

Instituição Financeira: Caixa Econômica Federal

CNPJ da Instituição Financeira: 00.360.305/0001-04

Fundo: Caixa Brasil Referenciado DI Longo Prazo

CNPJ do Fundo: 03.737.206/0001-97

Índice de Referência: CDI

Patrimônio Líquido do Fundo: R\$ 4.088.822.860,21 (posição de 10/12/2015)

% do Patrimônio Líquido do Fundo: 0,001 %

PROPONENTE:

Andreson Carlos Gomes de Oliveira

Chefe de Divisão de Investimentos

CPF: 052.430.264-25

Entidade Certificadora: ANBIMA

Validade da Certificação: 04/02/2018

GESTOR/AUTORIZADOR CERTIFICAÇÃO/VALIDADE

José Marcos Alves de Barros

Gerente de Investimentos

CPF: 334.326.354-00

Entidade Certificadora: ANBIMA

Validade da Certificação: 13/09/2016

RESPONSÁVEL PELA LIQUIDAÇÃO DA OPERAÇÃO:

Francisco Canindé Antunes Furtado Junior

Diretor Executivo

CPF: 416.004.444-15

Recife, 14 de dezembro de 2015


Ofício RECIPREV nº 155/2015 – GI

Senhor Gerente,

Solicitamos aplicar o valor de R\$ 26.534,40 (Vinte e seis mil, quinhentos e trinta e quatro reais e quarenta centavos), no fundo BB Previdenciário RF Fluxo CNPJ: 13.077.415/0001-05, vinculado a conta 7.909-X.

Justificativa da aplicação: APR 155/2015

Atenciosamente,


JOSÉ MARCOS ALVES DE BARROS
GERENTE DE INVESTIMENTOS


FRANCISCO CANINDÉ ANTUNES FURTADO JUNIOR
DIRETOR EXECUTIVO

Ilmo Senhor
PEDRO PAULO
Gerente de Relacionamento
Banco do Brasil S.A. – Agência Setor Público - Recife -PE
NESTA



**SAÚDE
RECIFE**

Recife, 14 de dezembro de 2015

**RECI
PREV**

Ofício RECIprev nº 45A/2015 – GI

Senhora Gerente,

Solicitamos aplicar o valor de R\$ 47.437,79 (Quarenta e sete mil, quatrocentos e trinta e sete reais e setenta e novo centavos), no fundo Caixa FI Brasil DI LP CNPJ: 03.737.206/0001-97, vinculado a conta 4-5.

Justificativa da aplicação: APR 155/2015

Atenciosamente,


JOSÉ MARCOS ALVES DE BARROS
GERENTE DE INVESTIMENTOS


FRANCISCO CANINDÉ ANTUNES FURTADO JUNIOR
DIRETOR EXECUTIVO


Ilma Senhora

CARLA DE AZEVEDO M DA FONSECA

Gerente de Atendimento PJ – Público

Caixa Econômica Federal – Agência Cais do Apolo

NESTA


DANILLO FERNANDES DE OLIVEIRA
TBA
Matr. 099.789-3
Ag. Cais do Apolo/PE
CAIXA ECONÔMICA FEDERAL

15/12/15



**PREFEITURA DO
RECIFE**

Autarquia Municipal de Previdência e Assistência à Saúde dos Servidores - Reciprev / Saúde Recife
Av. Manoel Borba 488, Cep: 50070-000 , Boa Vista, Recife - PE
Fone/Fax: (81) 3355.1650 / 3355.1647

BB Prev RF Fluxo Fc

Características

Gestão:	BB Dtv m S.A
Administrador:	BB Dtv m S.A
Taxa máx. de adm. (%):	1,00
Taxa de performance:	-
Classificação ANBIMA:	Renda Fixa Duração Média Grau de Invest.
CNPJ	13077415000105

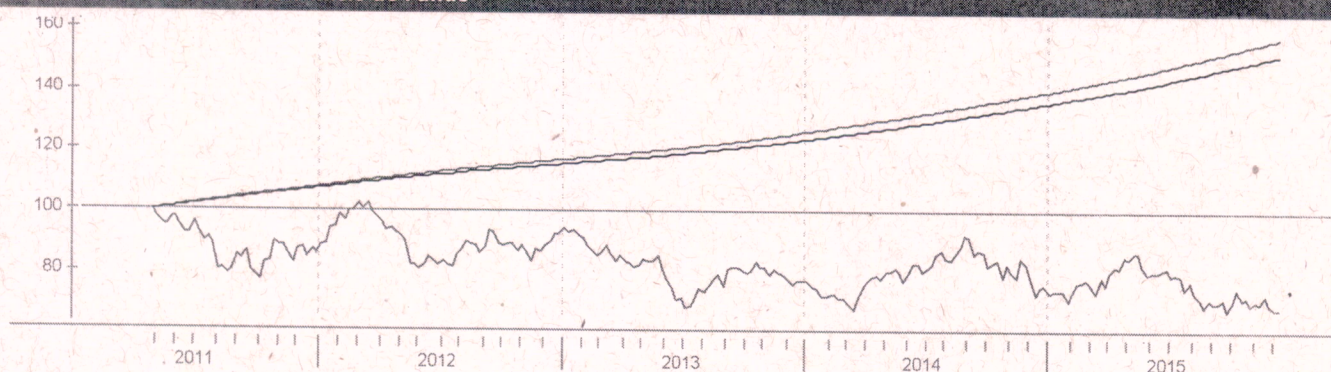
Informações Operacionais

Aplicação mínima (R\$)	1.000
Movimentação mínima (R\$)	0
Saldo mínimo (R\$)	0
Conversão de cota para aplicação:	D+000
Conversão de cota para resgate:	D+000
Disponibilidade dos recursos resgatados:	D+000

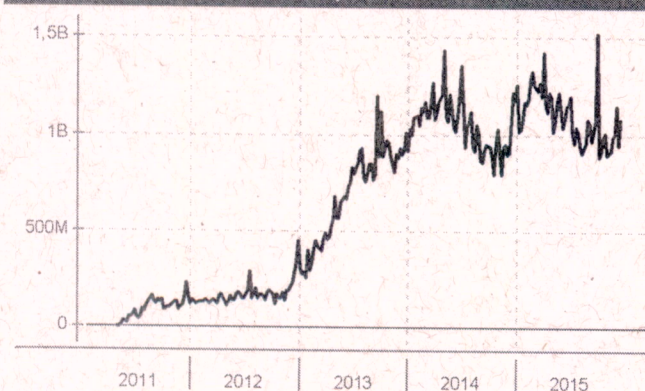
Retorno (%) (até 11/12/2015)

	dez 2015	nov 2015	out 2015	set 2015	ago 2015	jul 2015	jun 2015	mai 2015	abr 2015	mar 2015	fev 2015	jan 2015	2015	24m	12m	6m	1m
● Fundo	0,44	1,00	1,03	1,04	1,04	1,11	1,00	0,93	-0,89	0,97	0,77	0,85	11,65	23,33	12,26	6,45	1,09
● CDI	0,47	1,06	1,11	1,11	1,11	1,18	1,07	0,98	0,95	1,04	0,82	0,93	12,47	25,23	13,11	6,88	1,16
● Dólar	0,11	-0,22	-2,87	8,95	7,45	9,39	-2,40	6,19	-6,68	11,46	8,11	0,23	45,12	65,71	46,73	22,32	3,27
● Euro	4,16	-4,51	-3,81	8,63	9,07	8,17	-0,97	4,56	-3,02	6,76	7,24	-6,73	31,48	32,29	30,29	19,85	5,77
● Ibovespa	0,31	-1,63	1,80	-3,36	-8,33	-4,17	0,61	-6,17	9,93	-0,84	9,97	-6,20	-9,49	-9,60	-9,22	-15,69	-3,83
● IBX	0,28	-1,66	1,36	-3,11	-8,25	-3,44	0,76	-5,47	9,12	-0,51	9,33	-5,88	-8,70	-8,85	-8,36	-15,04	-3,63
● IGP-M	-	1,52	1,89	0,95	0,28	0,69	0,67	0,41	1,17	0,98	0,27	0,76	-	-	-	-	-
● Poupança	-	0,63	0,68	0,69	0,69	0,73	0,68	0,62	0,61	0,63	0,59	-	-	-	-	-	-

Retorno acumulado desde o início do Fundo



Patrimônio líquido (R\$ milhões)



Histórico (até 11/12/2015)

Cota:	1,5209
Patrimônio Líquido (R\$):	1.078.895.800,74
PL Médio últimos 12 Meses (R\$)	1.016.961.067,72
Início do Fundo:	28/04/2011
Máximo Retorno Mensal desde o início:	1,11
Mínimo Retorno Mensal desde o início:	0,43
Nº de Meses com Retorno Positivo desde o início:	56
Nº de Meses com Retorno Negativo desde o início:	0
Retorno Acumulado desde o início:	52,09
Volatilidade desde o início:	0,13

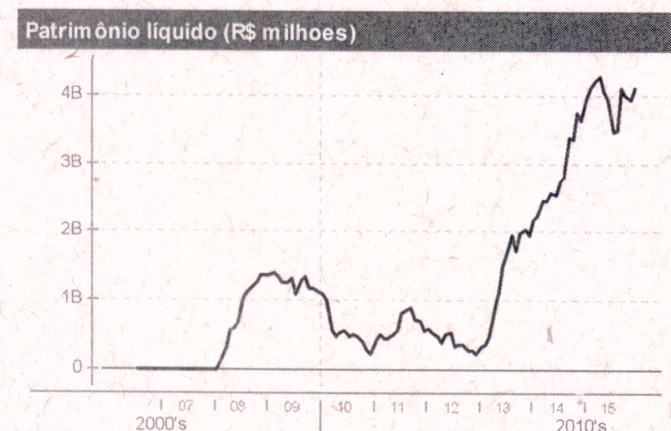
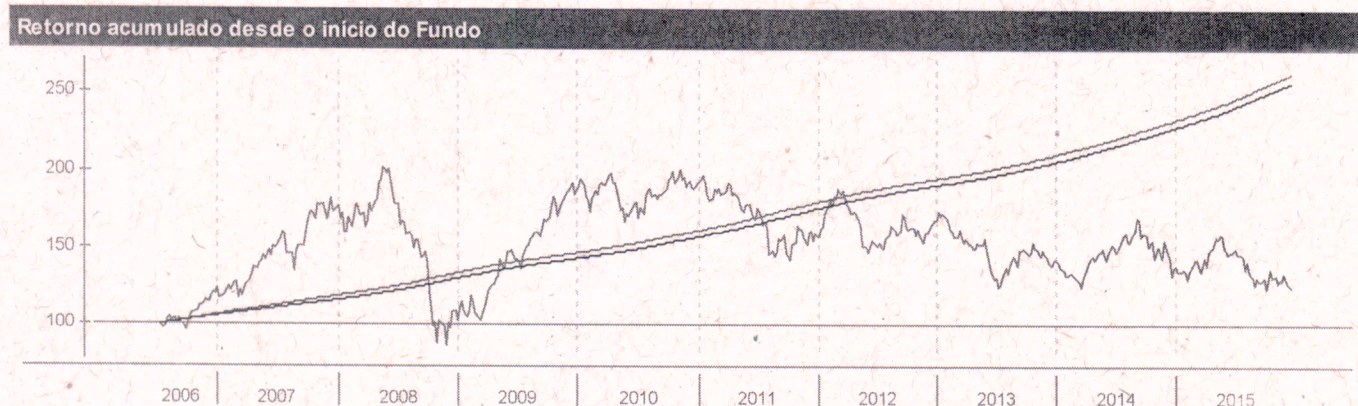
As informações contidas neste material são de caráter exclusivamente informativo. Fundos de Investimento não contam com garantia do administrador do fundo, do gestor da carteira, de qualquer mecanismo de seguro ou ainda, do Fundo Garantidor de Crédito - FGC. A rentabilidade obtida no passado não representa garantia de rentabilidade futura. Ao investidor é recomendada a leitura cuidadosa do prospecto e do regulamento do fundo ao aplicar seus recursos. Para a avaliação da performance do fundo de investimento, é recomendável uma análise de, no mínimo, 12 (doze) meses. O Sistema Econômica é uma ferramenta para auxiliar o trabalho do analista e não contém nada que por si só deva ser interpretado como uma recomendação de investimento.

Caixa FI Brasil DI LP

Características	
Gestão:	Caixa
Administrador:	Caixa
Taxa máx. de adm. (%):	0,20
Taxa de performance:	-
Classificação ANBIMA:	Renda Fixa Duração Baixa Grau de Inv est.
CNPJ	03737206000197

Informações Operacionais	
Aplicação mínima (R\$)	1.000
Movimentação mínima (R\$)	0
Saldo mínimo (R\$)	0
Conversão de cota para aplicação:	D+000
Conversão de cota para resgate:	D+000
Disponibilidade dos recursos resgatados:	D+000

Retorno (%) (até 10/12/2015)																	
	dez 2015	nov 2015	out 2015	set 2015	ago 2015	jul 2015	jun 2015	mai 2015	abr 2015	mar 2015	fev 2015	jan 2015	2015	24m	12m	6m	1m
● Fundo	0,42	1,05	1,11	1,12	1,13	1,19	1,07	0,98	0,97	1,04	-0,83	0,93	12,49	25,39	13,19	6,94	1,16
● CDI	0,42	-1,06	1,11	1,11	1,11	1,18	1,07	-0,98	0,95	1,04	0,82	0,93	12,41	25,21	13,10	6,88	1,16
● Dólar	-2,13	-0,22	-2,87	8,95	7,45	9,39	-2,40	6,19	-6,68	11,46	8,11	0,23	41,88	63,12	45,33	22,18	-0,78
● Euro	1,40	-4,51	-3,81	8,63	9,07	8,17	-0,97	4,56	-3,02	6,76	7,24	-6,73	28,00	29,69	28,31	18,44	4,78
● Ibovespa	1,13	-1,63	1,80	-3,36	-8,33	-4,17	0,61	-6,17	9,93	-0,84	9,97	-6,20	-8,75	-10,52	-7,91	-15,31	-1,25
● IBX	0,99	-1,66	1,36	-3,11	-8,25	-3,44	0,76	-5,47	9,12	-0,51	9,33	-5,88	-8,06	-9,70	-7,14	-14,74	-1,16
● IGP-M	-	1,52	1,89	0,95	0,28	0,69	0,67	0,41	1,17	0,98	0,27	0,76	-	-	-	-	-
● Poupança	-	0,63	0,68	0,69	0,69	0,73	0,68	0,62	0,61	0,63	0,59	-	-	-	-	-	-



Histórico (até 10/12/2015)	
Cota:	2,5754
Patrimônio Líquido (R\$):	4.088.822.860,21
PL Médio últimos 12 Meses (R\$)	3.968.583.862,62
Início do Fundo:	05/07/2006
Máximo Retorno Mensal desde o início:	1,19
Mínimo Retorno Mensal desde o início:	0,42
Nº de Meses com Retorno Positivo desde o início:	113
Nº de Meses com Retorno Negativo desde o início:	0
Retorno Acumulado desde o início:	157,54
Volatilidade desde o início:	0,11

As informações contidas neste material são de caráter exclusivamente informativo. Fundos de Investimento não contam com garantia do administrador do fundo, do gestor da carteira, de qualquer mecanismo de seguro ou ainda, do Fundo Garantidor de Crédito - FGC. A rentabilidade obtida no passado não representa garantia de rentabilidade futura. Ao investidor é recomendada a leitura cuidadosa do prospecto e do regulamento do fundo ao aplicar seus recursos. Para a avaliação da performance do fundo de investimento, é recomendável uma análise de, no mínimo, 12 (doze) meses. O Sistema Econômica é uma ferramenta para auxiliar o trabalho do analista e não contém nada que por si só deve ser interpretado como uma recomendação de investimento.