



**RECIFE**  
PREFEITURA DA CIDADE



**PREFEITURA DO RECIFE**  
**AUTARQUIA MUNICIPAL DE PREVIDÊNCIA E ASSISTÊNCIA À SAÚDE DOS**  
**SERVIDOS**  
**GERÊNCIA DE INVESTIMENTOS**  
**AUTORIZAÇÃO DE APLICAÇÃO E RESGATE – APR**

ART. 3º - B DA PORTARIA MPS Nº 519/2011, INCLUÍDO PELO ART. 2º DA PORTARIA MPS Nº 170, DE 25/04/2012, DOU DE 26/04/2012

<b>AUTORIZAÇÃO DE APLICAÇÃO E RESGATE - APR</b>  <b>Unidade Gestora do RPPS:</b> Autarquia Municipal de Previdência e Assistência à Saúde dos Servidores  <b>CNPJ:</b> 05.244.336/0001-13	<b>Nº / ANO:</b> 158 /2016
	<b>OF. Nº:</b> 158/2016 – GI
	<b>Data:</b> 15/12/2016
<b>VALOR (R\$):</b> 2.650.239,72 (Dois milhões, seiscentos e cinquenta mil, duzentos e trinta e nove reais e setenta e dois centavos)	<b>Dispositivo da Resolução do CMN:</b> Art. 7º, IV, "a" e Art. 7º, VII, "a"

**HISTÓRICO DA OPERAÇÃO**

Descrição da operação: A aplicação do valor acima no BB Previdenciário RF Fluxo CNPJ: 13.077.415/0001-05, é decorrente das seguintes operações:

- Recebimento da primeira parcela de amortização do fundo Fide Sul Invest – Multisetorial Sênior 7 CNPJ: 09.257.784/0001-02, correspondente a R\$ 499.450,65 (Quatrocentos e noventa e nove mil, quatrocentos e cinquenta reais e sessenta e cinco centavos);
- Recebimento do valor total do fundo FIDC Multisetorial Vale Sênior 5 CNPJ: 11.278.761/0001-26, tendo em vista a liquidação antecipada do mesmo, correspondente a R\$ 2.150.789,07 (Dois milhões, cento e cinquenta mil, setecentos e oitenta e nove reais e sete centavos);

Os fundos DI, devido a sua maior estabilidade - estão menos vulneráveis às oscilações do mercado, servindo para manter a rentabilidade. Servem, também, como fluxo de caixa. Por este motivo e em razão das oscilações do mercado, optamos por este fundo, e também, por ser um fundo em que os recursos são aplicados de forma automática, evitando prejuízos diários pela não aplicação.

A aplicação no fundo BB Previdenciário RF Fluxo CNPJ: 13.077.415/0001-05, está aderente à política de investimentos do Fundo Previdenciário Reciprev.

O fundo BB Previdenciário RF Fluxo CNPJ: 13.077.415/0001-05, encontra-se credenciado pelo Fundo Previdenciário Reciprev.

A aplicação acima foi definida e autorizada na reunião do Comitê de Investimentos do dia 23.11.2016.

Anexo: Lâminas dos fundos e ofício

**CARACTERÍSTICAS DOS ATIVOS:**



**Segmento:** Renda Fixa  
**Tipo de Ativo:** Renda Fixa – Art. 7º, VII, "a"  
**Instituição Financeira:** GRADUAL CTVM S.A.  
**CNPJ da Instituição Financeira:** 33.918.160/0001-73  
**Fundo:** Fidc Sul Invest – Multisetorial Sênior 7  
**CNPJ do Fundo:** 09.257.784/0001-02  
**Índice de Referência:** IPCA + 8,5% ao ano

**Segmento:** Renda Fixa  
**Tipo de Ativo:** Renda Fixa – Art. 7º, VII, "a"  
**Instituição Financeira:** TERCON INVESTIMENTOS  
**CNPJ da Instituição Financeira:** 09.121.454/0001-95  
**Fundo:** FIDC Multissetorial Vale Sênior 5  
**CNPJ do Fundo:** 11.278.761/0001-26  
**Índice de Referência:** IPCA + 8,5% ao ano

**Segmento:** Renda Fixa  
**Tipo de Ativo:** Renda Fixa – Art. 7º, IV, "a"  
**Instituição Financeira:** BB Gestão de Recursos DTVM S.A.  
**CNPJ da Instituição Financeira:** 30.822.936/0001-69  
**Fundo:** BB Previdenciário RF Fluxo  
**CNPJ do Fundo:** 13.077.415/0001-05  
**Índice de Referência:** CDI  
**Patrimônio Líquido do Fundo:** R\$ 1.408.406.000,00 (posição de 14/12/2016)  
**% do Patrimônio Líquido do Fundo:** 0,19%

**PROPONENTE:**

Andreson Carlos Gomes de Oliveira  
Chefe de Divisão de Investimentos  
CPF: 052.430.264-25  
Entidade Certificadora: ANBIMA  
Validade da Certificação: 04/02/2018

**GESTOR/AUTORIZADOR CERTIFICAÇÃO/VALIDADE**

José Marcos Alves de Barros  
Gerente de Investimentos  
CPF: 334.326.354-00  
Entidade Certificadora: ANBIMA  
Validade da Certificação: 03/05/2019

**RESPONSÁVEL PELA LIQUIDAÇÃO DA OPERAÇÃO:**

Márcio Araújo Acioli  
Gerente Administrativo e Financeiro  
CPF: 111.494.264-20

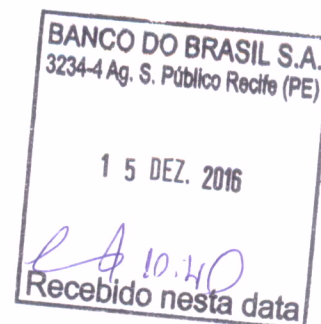


**SAÚDE  
RECIFE**

**RECI  
PREV**

Recife, 15 de dezembro de 2016

Ofício RECIprev nº 158/2016 – GI




Senhor Gerente,

Solicitamos aplicar o valor de R\$ 2.650.239,72 (Dois milhões, seiscentos e cinquenta mil, duzentos e trinta e nove reais e setenta e dois centavos), no fundo BB PREVIDENCIÁRIO RF FLUXO CNPJ: 13.077.415/0001-05, vinculado à conta 7.909-X.

Justificativa da aplicação ou resgate: APR 158/2016

Atenciosamente,

  
**JOSÉ MARCOS ALVES DE BARROS**  
GERENTE DE INVESTIMENTOS

  
**MÁRCIO ARAUJO ACIOLI**  
GERENTE ADMINISTRATIVO E FINANCEIRO

Ilmo Senhor  
**PEDRO PAULO**  
Gerente de Relacionamento  
**Banco do Brasil S.A. – Agência Setor Público - Recife -PE**  
NESTA



**PREFEITURA DO  
RECIFE**

Autarquia Municipal de Previdência e Assistência à Saúde dos Servidores - Reciprev / Saúde Recife  
Av. Manoel Borba 488, Cep: 50070-000 , Boa Vista, Recife - PE  
Fone/Fax: (81) 3355.1650 / 3355.1647



## Características

CNPJ	13077415000105
Início do Fundo	28/04/2011
Código Anbima	272604
Classificação Anbima	Renda Fixa Duração Média Grau de L...
Gestão	BB Dtm S.A
Custodiante	Banco do Brasil S.A.
Administrador	BB Dtm S.A
Taxa máx. adm. (%)	1,00
Taxa performance	-

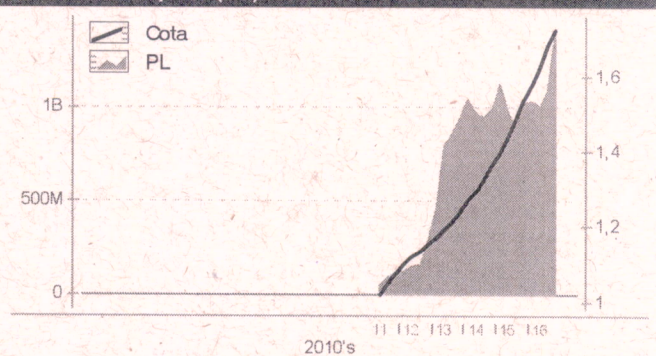
Data da Última Cotação	14/12/2016
Cota	1,7215
Patrimônio Líquido (R\$ 000)	1.408.406
Patrimônio Médio-12m (R\$ 000)	1.098.823

Alavancado	Não
Investimento no Exterior	Não se Aplica
Investidor qualificado	Não
Tipo de investidor	Não Há Restrição
Resolução 3792	Sim
Resolução 3922	Sim

## Condições de Investimentos

Aplicação inicial mínima	1.000
Aplicação adicional mínima	0
Resgate mínimo	0
Saldo mínimo	0
Prazo emissão de cotas	D+000
Prazo conversão resgate	D+000
Prazo pgto resgate	D+000
Benchmark	CDI

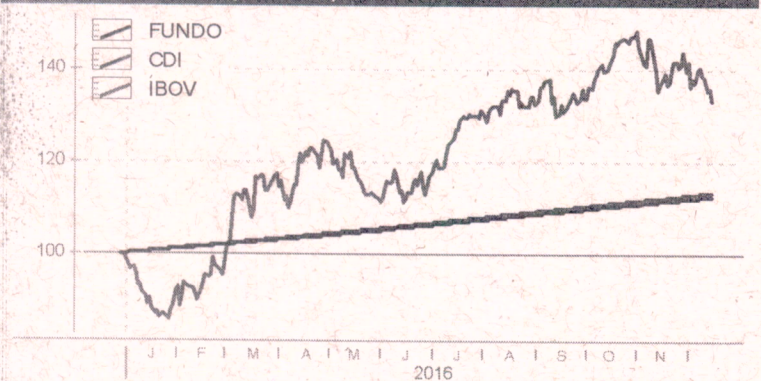
## Patrimônio Líquido (R\$) X Valor da Cota




## Retornos (%) (até 14/12/2016)

	jul 2016	ago 2016	set 2016	out 2016	nov 2016	dez 2016	2014	2015	2016	12m	24m	36m	do início
FUNDO	1,05	1,16	1,04	0,99	0,98	0,48	9,97	12,36	12,47	13,14	27,02	39,50	72,15
CDI	1,11	1,21	1,11	1,05	1,04	0,51	10,81	13,24	13,31	14,02	28,98	42,76	79,65
IBOV	11,22	1,03	0,80	11,23	-4,65	-5,97	-2,91	-13,31	34,29	30,09	21,27	-16,31	-11,36

## Retorno Acumulado (252 dias)



## Composição da Carteira (por tipo de Investimento)



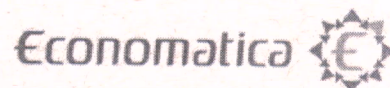
## Perfil de Retornos (Últ. 12 meses)

Meses Positivos	12
Meses Negativos	0
Maior Retorno Mensal (%)	1,17
Menor Retorno Mensal (%)	0,48
Retorno Acumulado (%)	13,14
Volatilidade	0,08
Sharpe	-10,26
VAR de 1 mês - 95% (%)	0,04

As informações contidas neste material são de caráter exclusivamente informativo. Fundos de Investimento não contam com garantia do administrador do fundo, do gestor da carteira, de qualquer mecanismo de seguro ou ainda, do Fundo Garantidor de Crédito - FGC. A rentabilidade obtida no passado não representa garantia de rentabilidade futura. Ao investidor é recomendada a leitura cuidadosa do prospecto e do regulamento do fundo ao aplicar seus recursos. Para a avaliação da performance do fundo de investimento, é recomendável uma análise de, no mínimo, 12 (doze) meses. O Sistema Economática é uma ferramenta para auxiliar o trabalho do analista e não contém nada que por si só deva ser interpretado como uma recomendação de investimento.



# Sul Invest FIDC 7 Senior




## Características

CNPJ	09257784000102
Início do Fundo	12/05/2014
Código Anbima	396680
Classificação Anbima	FIDC Fomento Mercantil
Gestão	Gradual Cctvm S A
Custodiante	-
Administrador	Gradual Cctvm S A
Taxa máx. adm. (%)	0,20
Taxa performance	-
Data da Última Cotação	12/12/2016
Cota	104.771
Patrimônio Líquido (R\$ 000)	60.551
Patrimônio Médio 12m (R\$ 000)	62.502
Alavancado	Não
Investimento no Exterior	Não se Aplica
Investidor qualificado	Não
Tipo de investidor	Não Há Restrição
Resolução 3792	-
Resolução 3922	-

## Condições de Investimentos

Aplicação inicial mínima	25.000
Aplicação adicional mínima	0
Resgate mínimo	0
Saldo mínimo	0
Prazo emissão de cotas	D+000
Prazo conversão resgate	D+000
Prazo pgto resgate	D+000
Benchmark	Não se Aplica

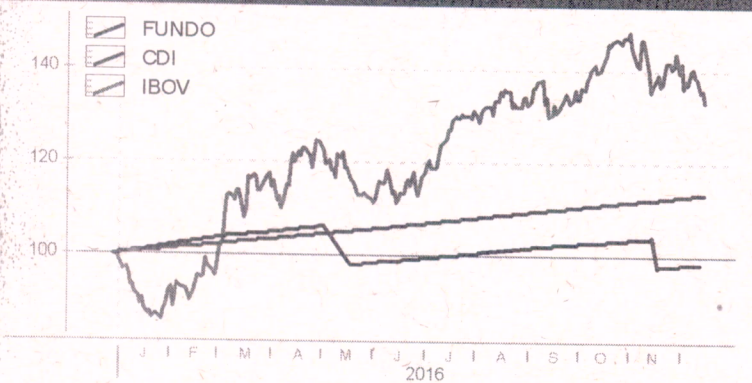
## Patrimônio Líquido (R\$) X Valor da Cota



## Retornos (%) (até 12/12/2016)

	jul 2016	ago 2016	set 2016	out 2016	nov 2016	dez 2016	2014	2015	2016	12m	24m	36m	do início
FUNDO	1,10	1,27	0,90	0,82	-5,26	0,35	-	-	-1,75	-0,71	-	-	-2,75
CDI	1,11	1,21	1,11	1,05	1,04	0,41	10,81	13,24	13,19	13,97	28,85	42,67	19,60
IBOV	11,22	1,03	0,80	11,23	-4,65	-4,41	-2,91	-13,31	36,52	30,75	23,28	18,07	16,35

## Retorno Acumulado (252 dias)



## Composição da Carteira (por tipo de Investimento)

Perfil de Retornos (Últ. 12 meses)	
Meses Positivos	10
Meses Negativos	2
Maior Retorno Mensal (%)	1,80
Menor Retorno Mensal (%)	-7,36
Retorno Acumulado (%)	-0,71
Volatilidade	-
Sharpe	-
VAR de 1 mês - 95% (%)	-

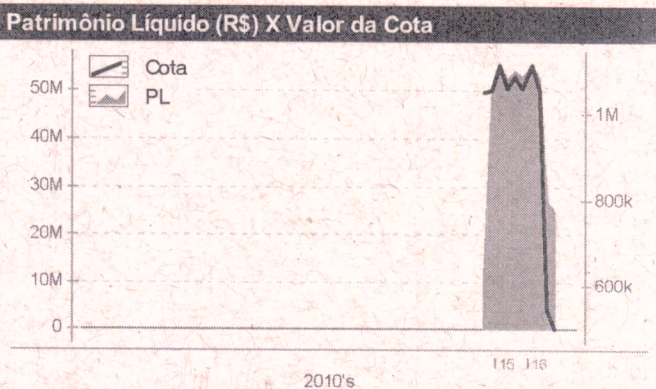
As informações contidas neste material são de caráter exclusivamente informativo. Fundos de Investimento não contam com garantia do administrador do fundo, do gestor da carteira, de qualquer mecanismo de seguro ou ainda, do Fundo Garantidor de Crédito - FGC. A rentabilidade obtida no passado não representa garantia de rentabilidade futura. Ao investidor é recomendada a leitura cuidadosa do prospecto e do regulamento do fundo ao aplicar seus recursos. Para a avaliação da performance do fundo de investimento, é recomendável uma análise de, no mínimo, 12 (doze) meses. O Sistema Economática é uma ferramenta para auxiliar o trabalho do analista e não contém nada que por si só deva ser interpretado como uma recomendação de investimento.



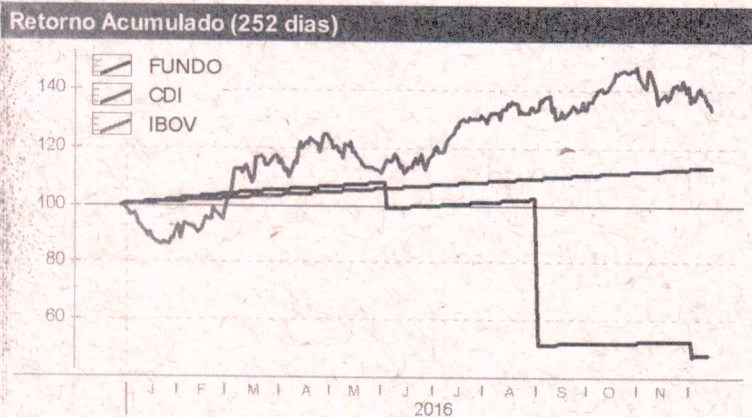
# FIDC Mult Vale Sen 5 Sen

Características	
CNPJ	11278761000126
Início do Fundo	19/05/2014
Código Anbima	374857
Classificação Anbima	FIDC Fomento Mercantil
Gestão	Gradual Cctvm S A
Custodiante	-
Administrador	Gradual Cctvm S A
Taxa máx. adm. (%)	0,40
Taxa performance	-
Data da Última Cotação	12/12/2016
Cota	499.730
Patrimônio Líquido (R\$ 000)	24.987
Patrimônio Médio 12m (R\$ 000)	45.292
Alavancado	Não
Investimento no Exterior	Não se Aplica
Investidor qualificado	Não
Tipo de investidor	Não Há Restrição
Resolução 3792	-
Resolução 3922	-

Condições de Investimentos	
Aplicação inicial mínima	1.000.000
Aplicação adicional mínima	0
Resgate mínimo	0
Saldo mínimo	0
Prazo emissão de cotas	D+000
Prazo conversão resgate	D+000
Prazo pgto resgate	D+000
Benchmark	Não se Aplica



Retornos (%) (até 12/12/2016)													
	jul 2016	ago 2016	set 2016	out 2016	nov 2016	dez 2016	2014	2015	2016	12m	24m	36m	do início
● FUNDO	1,05	1,29	-49,48	0,75	0,91	-9,69	-	0,59	-52,66	-52,15	-52,00	-	-51,77
● CDI	1,11	1,21	1,11	1,05	1,04	0,41	10,81	13,24	13,19	13,97	28,85	42,67	32,64
● IBOV	11,22	1,03	0,80	11,23	-4,65	-4,41	-2,91	-13,31	36,52	30,75	23,28	18,07	-2,48



**Composição da Carteira (por tipo de Investimento)**

**Perfil de Retornos (Últ. 12 meses)**

Meses Positivos	9
Meses Negativos	3
Maior Retorno Mensal (%)	1,76
Menor Retorno Mensal (%)	-49,48
Retorno Acumulado (%)	-52,15
Volatilidade	71,18
Sharpe	-0,95
VAR de 1 mês - 95% (%)	24,66

As informações contidas neste material são de caráter exclusivamente informativo. Fundos de Investimento não contam com garantia do administrador do fundo, do gestor da carteira, de qualquer mecanismo de seguro ou ainda, do Fundo Garantidor de Crédito - FGC. A rentabilidade obtida no passado não representa garantia de rentabilidade futura. Ao investidor é recomendada a leitura cuidadosa do prospecto e do regulamento do fundo ao aplicar seus recursos. Para a avaliação da performance do fundo de investimento, é recomendável uma análise de, no mínimo, 12 (doze) meses. O Sistema Economática é uma ferramenta para auxiliar o trabalho do analista e não contém nada que por si só deva ser interpretado como uma recomendação de investimento.