



RECIFE
PREFEITURA DA CIDADE



PREFEITURA DO RECIFE
AUTARQUIA MUNICIPAL DE PREVIDÊNCIA E ASSISTÊNCIA À SAÚDE DOS
SERVIDOS
GERÊNCIA DE INVESTIMENTOS
AUTORIZAÇÃO DE APLICAÇÃO E RESGATE – APR

ART. 3º - B DA PORTARIA MPS N° 519/2011, INCLUÍDO PELO ART. 2º DA PORTARIA MPS N° 170,
DE 25/04/2012, DOU DE 26/04/2012

AUTORIZAÇÃO DE APLICAÇÃO E RESGATE - APR	Nº / ANO: 161 /2014
Unidade Gestora do RPPS: Autarquia Municipal de Previdência e Assistência à Saúde dos Servidores	OF. Nº: 161 e 38A /2014 – GI
CNPJ: 05.244.336/0001-13	Data: 03/12/2014
VALOR (RS): 9.900.000,00 (Nove milhões e novecentos mil reais)	Dispositivo da Resolução do CMN: Art. 7º, I, "b"

HISTÓRICO DA OPERAÇÃO

Descrição da operação: Resgate do valor de R\$ 9.900.000,00 (nove milhões e novecentos mil reais) do fundo BB Previdenciário RF Fluxo CNPJ: 13.077.415/0001-05, para ser aplicado nos seguintes fundos de investimentos:

- a) R\$ 5.900.000,00 (cinco milhões e novecentos mil reais), no fundo BB Previdenciário IMA-B 5+ TP FI CNPJ: 13.327.340/0001-73;
- b) R\$ 4.000.000,00 (quatro milhões de reais), no fundo Caixa FI Brasil IMA-B TP RF LP CNPJ: 10.740.658/0001-93.

A aplicação nos fundos BB Previdenciário IMA-B 5+ TP FI CNPJ: 13.327.340/0001-73 e Caixa FI Brasil IMA-B TP RF LP CNPJ: 10.740.658/0001-93, estão aderente à política de investimentos do Fundo Previdenciário Reciprev.

Os fundos BB Previdenciário IMA-B 5+ TP FI CNPJ: 13.327.340/0001-73 e Caixa FI Brasil IMA-B TP RF LP CNPJ: 10.740.658/0001-93, encontram-se credenciados pelo Fundo Previdenciário Reciprev.

As aplicações acima foram definidas na reunião do Comitê de Investimentos do dia 27.11.2014.

Anexo: Lâminas dos fundos

CARACTERÍSTICAS DOS ATIVOS:

Segmento: Renda Fixa
Tipo de Ativo: Renda Fixa – Art. 7º, I, "b"
Instituição Financeira: BB Gestão de Recursos DTVM S.A
CNPJ da Instituição Financeira: 30.822.936/0001-69
Fundo: BB Previdenciário IMA-B 5+ TP FI

CNPJ do Fundo: 13.327.340/0001-73

Índice de Referência: IMA-B 5+

Patrimônio Líquido do Fundo: R\$ 852.051.875,65 (posição de 01/12/2014)

% do Patrimônio Líquido do Fundo: 0,69%

Segmento: Renda Fixa

Tipo de Ativo: Renda Fixa – Art. 7º, 1, "b"

Instituição Financeira: Caixa Econômica Federal

CNPJ da Instituição Financeira: 00.360.305/0001-04

Fundo: Caixa FI Brasil IMA-B TP RF LP

CNPJ do Fundo: 10.740.658/0001-93

Índice de Referência: IMA-B

Patrimônio Líquido do Fundo: R\$ 4.027.331.110,49 (posição de 01/12/2014)

% do Patrimônio Líquido do Fundo: 0,10%

PROPONENTE:

Andreson Carlos Gomes de Oliveira

Chefe de Divisão de Investimentos

CPF: 052.430.264-25

Entidade Certificadora: ANBIMA

Validade da Certificação: 25/06/2017

GESTOR/AUTORIZADOR CERTIFICAÇÃO/VALIDADE

José Marcos Alves de Barros

Gerente de Investimentos

CPF: 334.326.354-00

Entidade Certificadora: ANBIMA

Validade da Certificação: 13/09/2016

RESPONSÁVEL PELA LIQUIDAÇÃO DA OPERAÇÃO:

Márcio Araújo Azeiteiro

Gerente Administrativo e Financeiro

CPF: 111.494.264-20

Recife, 03 de dezembro de 2014

Ofício RECIPREV nº 161/2014 – GI

Senhor Gerente,

Solicitamos resgatar o valor de R\$ 9.900.000,00 (nove milhões e novecentos mil reais) do fundo BB Previdenciário RF Fluxo CNPJ: 13.077.415/0001-05, vinculado a conta 7.909-X, e providenciar as seguintes operações:

a) Aplicar o valor de R\$ 5.900.000,00 (cinco milhões e novecentos mil reais) no fundo BB Previdenciário IMA-B 5+ TP FI CNPJ: 13.327.340/0001-73;

b) Transferir via TED o valor de R\$ 4.000.000,00 (quatro milhões de reais), para :

Banco: Caixa Econômica Federal (104)

Agência: 50-7

Conta: 00000004-5

Favorecido: Fundo Financeiro Reciprev

CNPJ: 07.749.668/0001-85

Justificativa da aplicação: APR 161/2014

Atenciosamente,


JOSÉ MARCOS ALVES DE BARROS
GERENTE DE INVESTIMENTOS


MÁRCIO ARAUJO ACIOLI
GERENTE ADMINISTRATIVO E FINANCEIRO



Ilmo Senhor

PEDRO PAULO

Gerente de Relacionamento

Banco do Brasil S.A. – Agência Setor Público - Recife -PE

NESTA

Autarquia Municipal de Previdência e Assistência à Saúde dos Servidores - Reciprev / Saúde Recife

Av. Manoel Borba 488, Cep: 50070-000 , Boa Vista, Recife - PE

Fone/Fax: (81) 3355.1650 / 3355.1647

Recife, 03 de dezembro de 2014

Ofício RECIprev nº 38A/2014 – GI

Senhora Gerente,

Solicitamos aplicar o valor de R\$ 4.000.000,00 (quatro milhões de reais) no fundo Caixa FI Brasil IMA-B TP RF LP CNPJ: 10.740.658/0001-93,, vinculados a conta 4-5.

Justificativa da aplicação: APR 161/2014

Atenciosamente,


JOSÉ MARCOS ALVES DE BARROS
GERENTE DE INVESTIMENTOS

MÁRCIO ARAUJO ACIOLI
GERENTE ADMINISTRATIVO E FINANCEIRO

Ilma Senhora

CARLA DE AZEVEDO M DA FONSECA

Gerente de Atendimento PJ – Público

Caixa Econômica Federal – Agência Cais do Apolo

NESTA

*9106073100
03/12/14*

[Handwritten signature]
DANILLO FERNANDES DE OLIVEIRA
TBN
Matr. 099.739-8
Ag. Cais do Apolo/PE
CAIXA ECONÔMICA FEDERAL



BB Prev RF Fluxo Fc

Características

Gestão:	BB Dtvrm S.A
Administrador:	BB Dtvrm S.A
Taxa máx. de adm. (%):	1,00
Taxa de performance:	-
Classificação Anbima:	Renda Fixa
CNPJ:	13077415000105

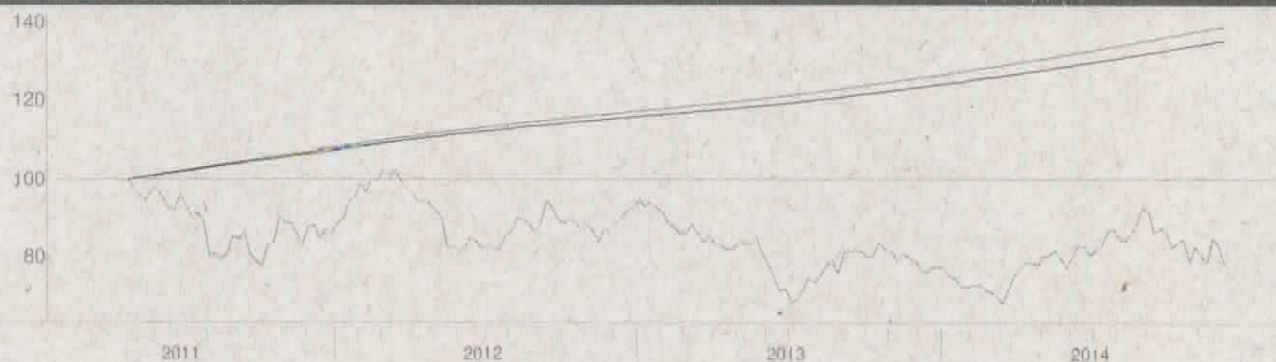
Informações Operacionais

Aplicação mínima (R\$)	1.000
Movimentação mínima (R\$)	0
Saldo mínimo (R\$)	0
Conversão de cota para aplicação:	D+000
Conversão de cota para resgate:	D+000
Disponibilidade dos recursos resgatados:	D+000

Retorno (%) (até 12/2/2014)

	dez 2014	nov 2014	out 2014	set 2014	ago 2014	jul 2014	jun 2014	mai 2014	abr 2014	mar 2014	fev 2014	jan 2014	2014	24m	12m	6m	1m
● Fundo	0,08	0,76	0,90	0,83	0,79	0,87	0,75	0,79	0,75	0,70	0,72	0,77	9,06	17,50	9,81	5,05	0,84
● CDI	0,08	0,84	0,94	0,90	0,86	0,94	0,82	0,86	0,82	0,76	0,78	0,84	9,86	19,35	10,67	5,46	0,92
● Dólar	0,25	4,74	-0,28	9,44	-1,23	2,95	-1,63	0,13	-1,19	-3,02	-3,83	3,57	9,55	21,78	9,45	13,36	5,00
● Euro	-0,24	4,39	-1,23	5,10	-2,99	0,70	-1,27	-1,53	-0,53	-3,28	-1,51	1,43	-1,33	16,22	0,31	3,34	4,13
● Ibovespa	-5,69	0,18	0,95	-11,70	9,78	5,00	3,76	-0,75	2,40	7,05	-1,14	-7,51	0,20	-10,20	0,72	0,01	-5,52
● IBX	-5,43	0,31	0,95	-11,25	9,59	4,46	3,62	-1,12	2,71	6,89	-0,32	-8,15	0,23	1,73	-0,54	0,14	-5,13
● IGP-M	-	0,98	0,28	0,20	-0,27	-0,61	-0,74	-0,13	0,78	1,67	0,38	0,48	-	-	-	-	-
● Poupança	-	0,62	0,60	0,59	0,56	0,61	0,55	0,56	0,55	0,53	0,63	-	-	-	-	-	-

Retorno acumulado desde o início do Fundo



Patrimônio líquido (R\$ milhões)



Histórico (até 12/2/2014)

Cota:	1,3509
Patrimônio Líquido (R\$):	851.092.944,37
PL Médio últimos 12 Meses (R\$)	967.815.920,34
Início do Fundo:	4/28/2011
Máximo Retorno Mensal desde o início:	1,00
Mínimo Retorno Mensal desde o início:	0,08
Nº de Meses com Retorno Positivo desde o início:	44
Nº de Meses com Retorno Negativo desde o início:	0
Retorno Acumulado desde o início:	35,09
Volatilidade desde o início:	0,11

As informações contidas neste material são de caráter exclusivamente informativo. Fundos de investimento não contam com garantia do administrador do fundo, do gestor da carteira, de qualquer mecanismo de seguro ou ainda do Fundo Garantidor de Crédito - FGC. A rentabilidade obtida no passado não representa garantia de rentabilidade futura. Ao investidor é recomendada a leitura cuidadosa do prospecto e do regulamento do fundo ao aplicar seus recursos. Para a avaliação da performance do fundo de investimento, é recomendável uma análise de, no mínimo, 12 (doze) meses. O Sistema Econômica é uma ferramenta para auxiliar o trabalho do analista e não contém nada que por si só deva ser interpretado como uma recomendação de investimento.

Fonte: Econômica

FI Caixa Brasil Ima B Tp RF LP

Características

Gestão:	Caixa
Administrador:	Caixa
Taxa máx. de adm. (%):	0,20
Taxa de performance:	
Classificação Anbima:	Renda Fixa Índices
CNPJ:	10740658000193

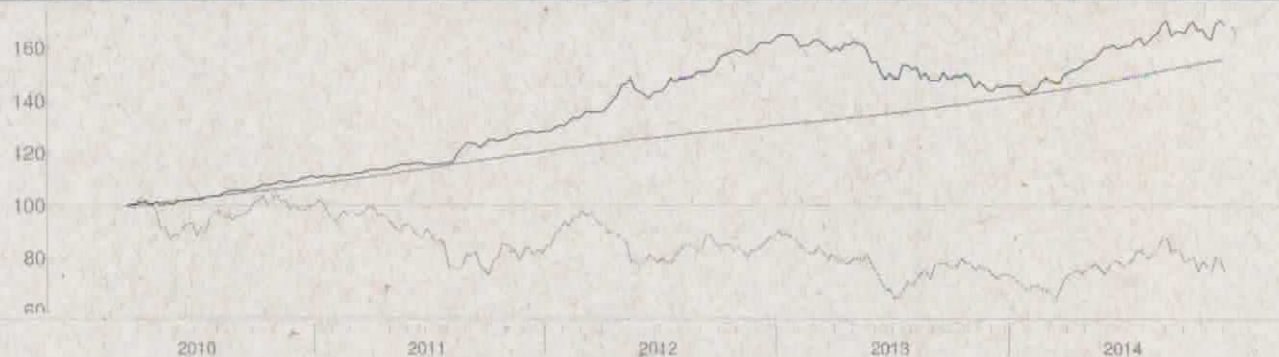
Informações Operacionais

Aplicação mínima (R\$):	1.000
Movimentação mínima (R\$):	0
Saldo mínimo (R\$):	0
Conversão de cota para aplicação:	D+000
Conversão de cota para resgate:	D+000
Disponibilidade dos recursos resgatados:	D+000

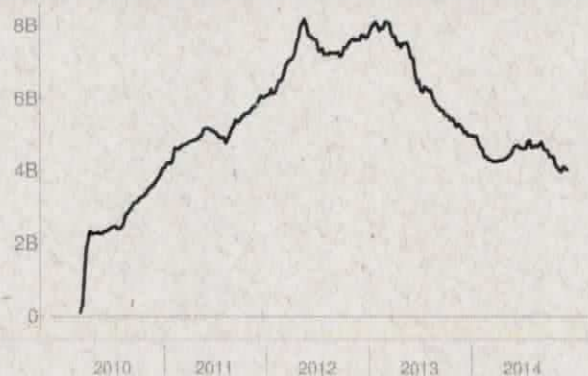
Retorno (%) (até 12/1/2014)

	dez 2014	nov 2014	out 2014	set 2014	ago 2014	jul 2014	jun 2014	mai 2014	abr 2014	mar 2014	fev 2014	jan 2014	2014	24m	12m	6m	1m
● Fundo	-0,92	2,10	2,05	-3,40	4,70	1,15	-0,03	4,30	2,40	0,68	4,36	-2,53	15,50	5,71	16,99	5,58	1,16
● CDI	0,04	0,84	0,94	0,90	0,86	0,94	0,82	0,86	0,82	0,76	0,78	0,84	9,81	19,30	10,67	5,46	0,88
● Dólar	0,09	4,74	-0,28	9,44	-1,23	2,95	-1,63	0,13	-1,19	-3,02	-3,83	3,57	9,38	21,59	10,22	14,44	4,84
● Euro	0,38	4,39	-1,23	5,10	-2,99	0,70	-1,27	-1,53	-0,53	-3,28	-1,51	1,43	-0,71	16,94	1,29	4,90	4,79
● Ibovespa	-4,47	0,18	0,95	-11,70	9,78	5,00	3,76	-0,75	2,40	7,05	-1,14	-7,51	1,49	-9,04	-0,39	2,02	-4,31
● IBX	-4,29	0,31	0,95	-11,25	9,59	4,46	3,62	-1,12	2,71	6,89	-0,32	-8,15	1,43	2,95	-1,69	2,04	-4,00
● IGP-M	-	0,98	0,28	0,20	-0,27	-0,61	-0,74	-0,13	0,78	1,67	0,38	0,48	-	-	-	-	-
● Poupança	-	0,62	0,60	0,59	0,56	0,61	0,55	0,56	0,55	0,53	0,63	-	-	-	-	-	-

Retorno acumulado desde o início do Fundo



Patrimônio líquido (R\$ milhões)



Histórico (até 12/1/2014)

Cota:	1.6915
Patrimônio Líquido (R\$):	4.027.331.110,49
PL Médio últimos 12 Meses (R\$):	4.390.984.469,55
Início do Fundo:	3/8/2010
Máximo Retorno Mensal desde o início:	5,92
Mínimo Retorno Mensal desde o início:	-4,47
Nº de Meses com Retorno Positivo desde o início:	43
Nº de Meses com Retorno Negativo desde o início:	14
Retorno Acumulado desde o início:	69,15
Volatilidade desde o início:	6,99

As informações contidas neste material são de caráter exclusivamente informativo. Fundos de investimento não contam com garantia do administrador do fundo, do gestor da carteira, de qualquer mecanismo de seguro ou ainda, do Fundo Garantidor de Crédito - FGC. A rentabilidade obtida no passado não representa garantia de rentabilidade futura. Ao investidor é recomendada a leitura cuidadosa do prospecto e do regulamento do fundo ao aplicar seus recursos. Para a avaliação da performance do fundo de investimento, é recomendável uma análise de, no mínimo, 12 (doze) meses. O Sistema Econômica é uma ferramenta para auxiliar o trabalho do analista e não contém nada que por si só deva ser interpretado como uma recomendação de investimento.

Fonte: Econômica

BB Prev RF Ima B5+

Características

Gestão:	BB Dtvn S.A
Administrador:	BB Dtvn S.A
Taxa máx. de adm. (%):	0,20
Taxa de performance:	-
Classificação Anbima:	Renda Fixa Indices
CNPJ	13327340000173

Informações Operacionais

Aplicação mínima (R\$)	10.000
Movimentação mínima (R\$)	0
Saldo mínimo (R\$)	0
Conversão de cota para aplicação:	D+000
Conversão de cota para resgate:	D+001
Disponibilidade dos recursos resgatados:	D+002

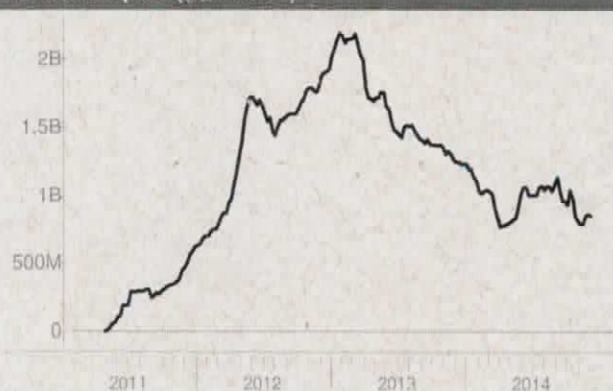
Retorno (%) (até 12/1/2014)

	dez 2014	nov 2014	out 2014	set 2014	ago 2014	jul 2014	jun 2014	mai 2014	abr 2014	mar 2014	fev 2014	jan 2014	2014	24m	12m	6m	1m
● Fundo	-1,37	2,70	2,75	-5,31	6,85	1,29	-0,58	6,18	3,17	0,42	5,49	-3,83	18,34	-0,02	19,95	6,05	1,29
● CDI	0,04	0,84	0,94	0,90	0,86	0,94	0,82	0,86	0,82	0,76	0,78	0,84	9,81	19,30	10,67	5,46	0,88
● Dólar	0,09	4,74	-0,28	9,44	-1,23	2,95	-1,63	0,13	-1,19	-3,02	-3,83	3,57	9,38	21,59	10,22	14,44	4,84
● Euro	0,38	4,30	-1,23	5,10	-2,99	0,70	-1,27	-1,53	-0,53	-3,28	-1,51	1,43	-0,71	16,94	1,29	4,90	4,79
● Ibovespa	-4,47	0,18	0,95	-11,70	9,78	5,00	3,76	-0,75	2,40	7,05	-1,14	-7,51	1,49	-9,04	-0,39	2,02	-4,31
● IBX	-4,29	0,31	0,95	-11,25	9,59	4,46	3,62	-1,12	2,71	6,89	-0,32	-8,15	1,43	2,95	-1,69	2,04	-4,00
● IGP-M	-	0,98	0,28	0,20	-0,27	-0,61	-0,74	-0,13	0,78	1,67	0,38	0,48	-	-	-	-	-
● Poupança	-	0,62	0,60	0,59	0,56	0,61	0,55	0,56	0,55	0,53	0,63	-	-	-	-	-	-

Retorno acumulado desde o início do Fundo



Patrimônio líquido (R\$ milhões)



Histórico (até 12/1/2014)

Cota:	1.4919
Patrimônio Líquido (R\$):	852.051.875,65
PL Médio últimos 12 Meses (R\$)	950.872.036,38
Início do Fundo:	4/28/2011
Máximo Retorno Mensal desde o início:	6,85
Mínimo Retorno Mensal desde o início:	-6,15
Nº de Meses com Retorno Positivo desde o início:	30
Nº de Meses com Retorno Negativo desde o início:	14
Retorno Acumulado desde o início:	49,19
Volatilidade desde o início:	11,08

As informações contidas neste material são de caráter exclusivamente informativo. Fundos de investimento não contam com garantia do administrador do fundo, do gestor de carteira, de qualquer mecanismo de seguro ou ainda do Fundo Garantidor de Crédito - FGC. A rentabilidade obtida no passado não representa garantia de rentabilidade futura. Ao investidor é recomendada a leitura cuidadosa do prospecto e do regulamento do fundo ao aplicar seus recursos. Para a avaliação da performance do fundo de investimento, é recomendável uma análise de, no mínimo, 12 (doze) meses. O Sistema Econômica é uma ferramenta para auxiliar o trabalho do analista e não contém nada que por si só deve ser interpretado como uma recomendação de investimento.

Fonte: Econômica