



RECIFE
PREFEITURA DA CIDADE



PREFEITURA DO RECIFE
AUTARQUIA MUNICIPAL DE PREVIDÊNCIA E ASSISTÊNCIA À SAÚDE DOS
SERVIDOS
GERÊNCIA DE INVESTIMENTOS
AUTORIZAÇÃO DE APLICAÇÃO E RESGATE – APR

ART. 3º - B DA PORTARIA MPS N° 519/2011, INCLUÍDO PELO ART. 2º DA PORTARIA MPS N° 170,
DE 25/04/2012, DOU DE 26/04/2012

AUTORIZAÇÃO DE APLICAÇÃO E RESGATE - APR	Nº / ANO: 164 /2014
Unidade Gestora do RPPS: Autarquia Municipal de Previdência e Assistência à Saúde dos Servidores	OF, Nº: 164/2014 – GI
CNPJ: 05.244.336/0001-13	Data: 09/12/2014
VALOR (R\$): 50.000.000,00 (Cinquenta milhões de reais)	Dispositivo da Resolução do CMN: Art. 7º, I, "b"

HISTÓRICO DA OPERAÇÃO

Descrição da operação: Resgate do valor de R\$ 50.000.000,00 (Cinquenta milhões de reais) do fundo Caixa FI Brasil IMA-B TP RF LP CNPJ: 10.740.658/0001-93, para ser aplicado o mesmo valor no fundo FI Caixa Brasil IRF M1 TP RF LP CNPJ: 10.740.670/0001-06.

A aplicação no fundo FI Caixa Brasil IRF M1 TP RF LP CNPJ: 10.740.670/0001-06, está aderente à política de investimentos do Fundo Previdenciário Reciprev.

O fundo FI Caixa Brasil IRF M1 TP RF LP CNPJ: 10.740.670/0001-06, encontra-se credenciado pelo Fundo Previdenciário Reciprev.

O resgate e aplicação acima foram definidas na reunião do Comitê de Investimentos do dia 27.11.2014.

Anexo: Lâminas dos fundos

CARACTERÍSTICAS DOS ATIVOS:

Segmento: Renda Fixa

Tipo de Ativo: Renda Fixa – Art. 7º, I, "b"

Instituição Financeira: Caixa Econômica Federal

CNPJ da Instituição Financeira: 00.360.305/0001-04

Fundo: FI Caixa Brasil IRF M1 TP RF LP


CNPJ do Fundo: 10.740.670/0001-06

Índice de Referência: IRF M1


Patrimônio Líquido do Fundo: R\$ 10.563.432.316,50 (posição de 08/12/2014)

% do Patrimônio Líquido do Fundo: 0,47%


PROPONENTE:


Andreson Carlos Gomes de Oliveira
Chefe de Divisão de Investimentos
CPF: 052.430.264-25
Entidade Certificadora: ANBIMA
Validade da Certificação: 25/06/2017

GESTOR/AUTORIZADOR CERTIFICAÇÃO/VALIDADE


José Marcos Alves de Barros
Gerente de Investimentos
CPF: 334.326.354-00
Entidade Certificadora: ANBIMA
Validade da Certificação: 13/09/2016

RESPONSÁVEL PELA LIQUIDAÇÃO DA OPERAÇÃO:


Márcio Araújo Acioli
Gerente Administrativo e Financeiro
CPE: 111.494.264-20

Recife, 09 de dezembro de 2014

Ofício RECIPREV nº 164/2014 – GI

Senhora Gerente,

Solicitamos resgatar o valor de R\$ 50.000.000,00 (Cinquenta milhões de reais), do fundo Caixa FI Brasil IMA-B TP RF LP CNPJ: 10.740.658/0001-93, e aplicar o mesmo valor no fundo FI Caixa Brasil IRF M1 TP RF LP CNPJ: 10.740.670/0001-06, vinculados a conta 4-5.

Justificativa da aplicação: APR 164/2014

Atenciosamente,


JOSÉ MARCOS ALVES DE BARROS
GERENTE DE INVESTIMENTOS


MÁRCIO ARAUJO ACIOLI
GERENTE ADMINISTRATIVO E FINANCEIRO


Ilma Senhora

CARLA DE AZEVEDO M DA FONSECA

Gerente de Atendimento PJ – Público

Caixa Econômica Federal – Agência Cais do Apolo

NESTA

Recebido em 09/12/14

CARLA DE AZEVEDO MARQUES DA FONSECA
Gerente Atendimento Público
Matr. 078.342.7
Ag. Cais do Apolo/PE
CAIXA ECONÔMICA FEDERAL



FI Caixa Brasil Irf M 1 Tp RF

Características

Gestão:	Caixa
Administrador:	Caixa
Taxa máx. de adm. (%):	0,20
Taxa de performance:	
Classificação Anbima:	Renda Fixa Índices
CNPJ	10740670000106 *

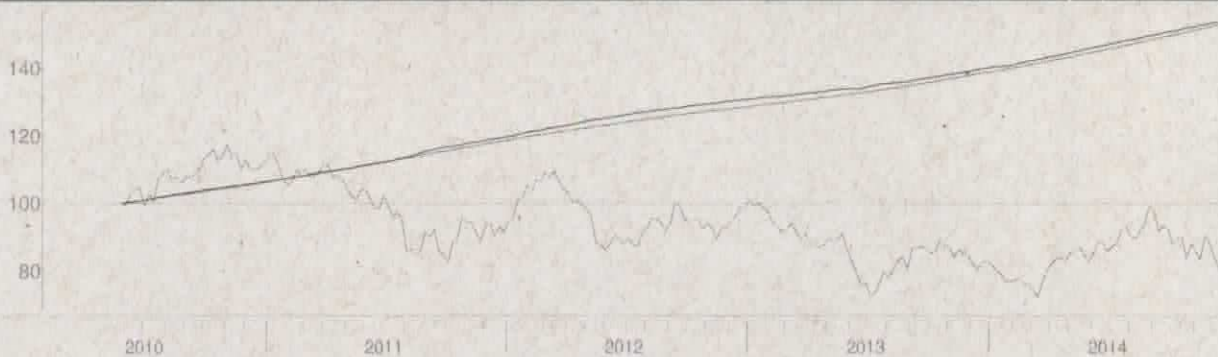
Informações Operacionais

Aplicação mínima (R\$)	1.000
Movimentação mínima (R\$)	0
Saldo mínimo (R\$)	0
Conversão de cota para aplicação:	D+000
Conversão de cota para resgate:	D+000
Disponibilidade dos recursos resgatados:	D+000

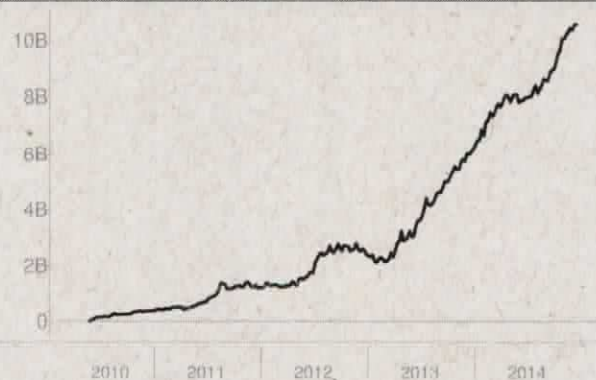
Retorno (%) (até 12/8/2014)

	dez 2014	nov 2014	out 2014	set 2014	ago 2014	jul 2014	jun 2014	mai 2014	abr 2014	mar 2014	fev 2014	jan 2014	2014	24m	12m	6m	1m
● Fundo	0,26	0,76	0,83	0,80	0,82	0,93	0,85	0,94	0,88	0,76	1,07	0,35	9,67	18,08	10,33	5,13	0,86
● CDI	0,26	0,84	0,94	0,90	0,86	0,94	0,82	0,86	0,82	0,76	0,78	0,84	10,05	19,39	10,70	5,47	0,89
● Dólar	1,26	4,74	-0,28	9,44	-1,23	2,95	-1,63	0,13	-1,19	-3,02	-8,83	3,57	10,66	24,61	10,19	15,50	0,79
● Euro	-0,27	4,39	-1,23	5,10	-2,99	0,70	-1,27	-1,53	-0,53	-3,28	-1,51	1,43	-1,35	18,59	-1,08	3,96	-0,48
● Ibovespa	-8,13	0,18	0,95	-11,70	9,78	5,00	3,76	-0,75	2,40	7,05	-1,14	-7,51	-2,39	-14,04	-1,32	-5,37	-5,54
● IBX	-7,86	0,31	0,95	-11,25	9,59	4,46	3,62	-1,12	2,71	6,89	-0,32	-8,15	-2,35	-1,82	-1,41	-5,17	-5,25
● IGP-M	-	0,98	0,28	0,20	-0,27	-0,61	-0,74	-0,13	0,78	1,67	0,38	0,48	-	-	-	-	-
● Poupança	-	0,62	0,60	0,59	0,56	0,61	0,55	0,56	0,55	0,53	0,63	-	-	-	-	-	-

Retorno acumulado desde o início do Fundo



Patrimônio líquido (R\$ milhões)



Histórico (até 12/8/2014)

Cota:	1,5363
Patrimônio Líquido (R\$):	10.563.432.316,50
PL Médio últimos 12 Meses (R\$)	8.500.377.753,47
Início do Fundo:	5/28/2010
Máximo Retorno Mensal desde o início:	1,57
Mínimo Retorno Mensal desde o início:	0,26
Nº de Meses com Retorno Positivo desde o início:	55
Nº de Meses com Retorno Negativo desde o início:	0
Retorno Acumulado desde o início:	53,63
Volatilidade desde o início:	0,42

As informações contidas neste material são de caráter exclusivamente informativo. Fundos de investimento não contam com garantia de administrador do fundo, do gestor de carteira, de qualquer mecanismo de seguro ou ainda, do Fundo Garantidor de Crédito - FGC. A rentabilidade obtida no passado não representa garantia de rentabilidade futura. Ao investidor é recomendada a leitura cuidadosa do prospecto e do regulamento do fundo ao aplicar seus recursos. Para a avaliação da performance do fundo de investimento, é recomendável uma análise de, no mínimo, 12 (doze) meses. O Sistema Econômica é uma ferramenta para auxiliar o trabalho do analista e não contém nada que por si só deve ser interpretado como uma recomendação de investimento.

Fonte: Econômica

FI Caixa Brasil Ima B Tp RF LP

Características

Gestão:	Caixa
Administrador:	Caixa
Taxa máx. de adm. (%):	0,20
Taxa de performance:	
Classificação Anbima:	Renda Fixa Índices
CNPJ	10740658000193

Informações Operacionais

Aplicação mínima (R\$)	1.000
Movimentação mínima (R\$)	0
Saldo mínimo (R\$)	0
Conversão de cota para aplicação:	D+000
Conversão de cota para resgate:	D+000
Disponibilidade dos recursos resgatados:	D+000

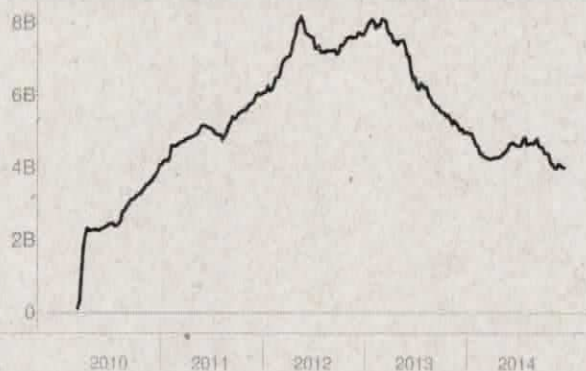
Retorno (%) (até 12/8/2014)

	dez 2014	nov 2014	out 2014	set 2014	ago 2014	jul 2014	jun 2014	mai 2014	abr 2014	mar 2014	fev 2014	jan 2014	2014	24m	12m	6m	1m
● Fundo	-1,32	2,10	2,05	-3,40	4,70	1,15	-0,03	4,30	2,40	0,68	4,36	-2,53	15,03	3,76	16,92	5,14	2,46
● CDI	0,26	0,84	0,94	0,90	0,86	0,94	0,82	0,86	0,82	0,76	0,78	0,84	10,05	19,39	10,70	5,47	0,89
● Dólar	1,26	4,74	-0,28	9,44	-1,23	2,95	-1,63	0,13	-1,19	-3,02	-3,83	3,57	10,66	24,61	10,19	15,50	0,79
● Euro	-0,27	4,39	-1,23	5,10	-2,99	0,70	-1,27	-1,53	-0,53	-3,28	-1,51	1,43	-1,35	18,59	-1,08	3,96	-0,48
● Ibovespa	-8,13	0,18	0,95	-11,70	9,78	5,00	3,76	-0,75	2,40	7,05	-1,14	-7,51	-2,39	-14,04	-1,32	-5,37	-5,54
● IBX	-7,86	0,31	0,95	-11,25	9,59	4,46	3,62	-1,12	2,71	6,89	-0,32	-8,15	-2,35	-1,82	-1,41	-5,17	-5,25
● IGP-M	-	0,98	0,28	0,20	-0,27	-0,61	-0,74	-0,13	0,78	1,67	0,38	0,48	-	-	-	-	-
● Poupança	-	0,62	0,60	0,59	0,56	0,61	0,55	0,56	0,55	0,53	0,63	-	-	-	-	-	-

Retorno acumulado desde o início do Fundo



Patrimônio líquido (R\$ milhões)



Histórico (até 12/8/2014)

Cota:	1,6848
Patrimônio Líquido (R\$):	4.006.316.876,49
PL Médio últimos 12 Meses (R\$)	4.389.233.283,38
Início do Fundo:	3/8/2010
Máximo Retorno Mensal desde o início:	5,92
Mínimo Retorno Mensal desde o início:	-4,47
Nº de Meses com Retorno Positivo desde o início:	43
Nº de Meses com Retorno Negativo desde o início:	14
Retorno Acumulado desde o início:	68,48
Volatilidade desde o início:	7,00

As informações contidas neste material são de caráter exclusivamente informativo. Fundos de investimento não contam com garantia do administrador do fundo, do gestor da carteira, de qualquer mecanismo de seguro ou ainda do Fundo Garantidor de Crédito - FGC. A rentabilidade obtida no passado não representa garantia de rentabilidade futura. Ao investidor é recomendada a leitura cuidadosa do prospecto e do regulamento do fundo ao aplicar seus recursos. Para a avaliação da performance do fundo de investimento, é recomendável uma análise de, no mínimo, 12 (doze) meses. O Sistema Econômica é uma ferramenta para auxiliar o trabalho do analista e não contém nada que possa só deve ser interpretado como uma recomendação de investimento.

Fonte: Econômica