



RECIFE
PREFEITURA DA CIDADE



PREFEITURA DO RECIFE
AUTARQUIA MUNICIPAL DE PREVIDÊNCIA E ASSISTÊNCIA À SAÚDE DOS
SERVIDOS
GERÊNCIA DE INVESTIMENTOS
AUTORIZAÇÃO DE APLICAÇÃO E RESGATE – APR

ART. 3º - B DA PORTARIA MPS N° 519/2011, INCLUÍDO PELO ART. 2º DA PORTARIA MPS N° 170, DE 25/04/2012, DOU DE 26/04/2012

AUTORIZAÇÃO DE APLICAÇÃO E RESGATE - APR	Nº / ANO: 165 /2014
Unidade Gestora do RPPS: Autarquia Municipal de Previdência e Assistência à Saúde dos Servidores	OF. Nº: 165 e 40A /2014 – GI
CNPJ: 05.244.336/0001-13	Data: 10/12/2014
VALOR (R\$): 80.000.000,00 (Oitenta milhões de reais)	Dispositivo da Resolução do CMN: Art. 7º, I, "b"

HISTÓRICO DA OPERAÇÃO

Descrição da operação: Resgate do valor de R\$ 80.000.000,00 (Oitenta milhões de reais) do fundo BB Previdenciário RF IMA-B TP FI CNPJ: 07.442.078/0001-05, para ser aplicado o mesmo valor no fundo BB Previdenciário IRF-M1 TP CNPJ: 11.328.882/0001-35.

A aplicação no fundo BB Previdenciário IRF-M1 TP CNPJ: 11.328.882/0001-35, está aderente à política de investimentos do Fundo Previdenciário Reciprev.

O fundo BB Previdenciário IRF-M1 TP CNPJ: 11.328.882/0001-35, encontra-se credenciado pelo Fundo Previdenciário Reciprev.

O resgate e aplicação acima foram definidas na reunião do Comitê de Investimentos do dia 27.11.2014.

Anexo: Lâminas dos fundos

CARACTERÍSTICAS DOS ATIVOS:

Segmento: Renda Fixa

Tipo de Ativo: Renda Fixa – Art. 7º, I, "b"

Instituição Financeira: BB Gestão de Recursos DTVM S.A

CNPJ da Instituição Financeira: 30.822.936/0001-69

Fundo: BB Previdenciário IRF-M1 TP


CNPJ do Fundo: 11.328.882/0001-35

Índice de Referência: IRF-M1


Patrimônio Líquido do Fundo: R\$ 7.903.411.596,29 (posição de 08/12/2014)

% do Patrimônio Líquido do Fundo: 1,01%


PROPONENTE:


Andreson Carlos Gomes de Oliveira
Chefe de Divisão de Investimentos
CPF: 052.430.264-25
Entidade Certificadora: ANBIMA
Validade da Certificação: 25/06/2017

GESTOR/AUTORIZADOR CERTIFICAÇÃO/VALIDADE


José Marcos Alves de Barros
Gerente de Investimentos
CPF: 334.326.354-00
Entidade Certificadora: ANBIMA
Validade da Certificação: 13/09/2016

RESPONSÁVEL PELA LIQUIDAÇÃO DA OPERAÇÃO:


Márcio Araújo Acioli
Gerente Administrativo e Financeiro
CPF: 111.494.264-20

**SAÚDE
RECIFE**

**RECI
PREV**

Recife, 10 de dezembro de 2014

Ofício RECIprev nº 165/2014 – GI

Senhor Gerente,

Solicitamos aplicar o valor de R\$ 80.000.000,00 (Oitenta milhões de reais) no fundo BB Previdenciário IRF-M 1 TP CNPJ: 11.328.882/0001-35, vinculado a conta 7.909-X

Justificativa da aplicação: APR 165/2014

Atenciosamente,


JOSÉ MARCOS ALVES DE BARROS
GERENTE DE INVESTIMENTOS

MÁRCIO ARAUJO ACIOLI
GERENTE ADMINISTRATIVO E FINANCEIRO



Ilmo Senhor
PEDRO PAULO
Gerente de Relacionamento
Banco do Brasil S.A. – Agência Setor Público - Recife -PE
NESTA



**PREFEITURA DO
RECIFE**

Autarquia Municipal de Previdência e Assistência à Saúde dos Servidores - Reciprev / Saúde Recife
Av. Manoel Borba 488, Cep: 50070-000 , Boa Vista, Recife - PE
Fone/Fax: (81) 3355.1650 / 3355.1647

**SAÚDE
RECIFE**

**RECI
PREV**

Recife, 09 de dezembro de 2014

Ofício RECIPREV nº 40A/2014 – GI

Senhor Gerente,

Solicitamos resgatar o valor de R\$ 80.000.000,00 (Oitenta milhões de reais) do fundo BB Previdenciário RF IMA-B TP FI CNPJ: 07.442.078/0001-05, vinculado a conta 7.909-X. Referido valor será aplicado, quando do resgate, no fundo BB Previdenciário IRF-M 1 TP CNPJ: 11.328.882/0001-35.

Atenciosamente,


JOSÉ MARCOS ALVES DE BARROS
GERENTE DE INVESTIMENTOS


MÁRCIO ARAUJO ACIOLI
GERENTE ADMINISTRATIVO E FINANCEIRO

Ilmo Senhor
PEDRO PAULO
Gerente de Relacionamento
Banco do Brasil S.A. – Agência Setor Público - Recife -PE
NESTA



BB Prev RF Irf M1 Tit Publ Fc

Características

Gestão:	BB Dtvn S.A
Administrador:	BB Dtvn S.A
Taxa máx. de adm. (%):	0,30
Taxa de performance:	
Classificação Anbima:	Renda Fixa Índices
CNPJ:	11328882000135

Informações Operacionais

Aplicação mínima (R\$)	1.000
Movimentação mínima (R\$)	0
Saldo mínimo (R\$)	0
Conversão de cota para aplicação:	D+000
Conversão de cota para resgate:	D+000
Disponibilidade dos recursos resgatados:	D+000

Retorno (%) (até 12/8/2014)

	dez 2014	nov 2014	out 2014	set 2014	ago 2014	jul 2014	jun 2014	mai 2014	abr 2014	mar 2014	fev 2014	jan 2014	2014	24m	12m	6m	1m
● Fundo	0,25	0,77	0,82	0,79	0,82	0,91	0,84	0,92	0,86	0,75	1,04	0,37	9,54	17,77	10,20	5,08	0,85
● CDI	0,26	0,84	0,94	0,90	0,86	0,94	0,82	0,86	0,82	0,76	0,78	0,84	10,05	19,39	10,70	5,47	0,89
● Dólar	1,26	4,74	-0,28	9,44	-1,23	2,95	-1,63	0,13	-1,19	-3,02	-3,83	3,57	10,66	24,61	10,19	15,50	0,79
● Euro	-0,27	4,39	-1,23	5,10	-2,99	0,70	-1,27	-1,53	-0,53	-3,28	-1,51	1,43	-1,35	18,59	-1,08	3,96	-0,48
● Ibovespa	-8,13	0,18	0,95	-11,70	9,78	5,00	3,76	-0,75	2,40	7,05	-1,14	-7,51	-2,39	-14,04	-1,32	-5,37	-5,54
● IBX	-7,86	0,31	0,95	-11,25	9,59	4,46	3,62	-1,12	2,71	6,89	-0,32	-8,15	-2,35	-1,82	-1,41	-5,17	-5,25
● IGP-M	-	0,98	0,28	0,20	-0,27	-0,61	-0,74	-0,13	0,78	1,67	0,38	0,48	-	-	-	-	-
● Poupança	-	0,62	0,60	0,59	0,56	0,61	0,55	0,56	0,55	0,53	0,63	-	-	-	-	-	-

Retorno acumulado desde o início do Fundo



Patrimônio líquido (R\$ milhões)



Histórico (até 12/8/2014)

Cota:	1,6113
Patrimônio Líquido (R\$):	7.903.411.596,29
PL Médio últimos 12 Meses (R\$)	6.502.834.585,55
Início do Fundo:	12/29/2009
Máximo Retorno Mensal desde o início:	1,56
Mínimo Retorno Mensal desde o início:	0,13
Nº de Meses com Retorno Positivo desde o início:	60
Nº de Meses com Retorno Negativo desde o início:	0
Retorno Acumulado desde o início:	60,36
Volatilidade desde o início:	0,54

As informações contidas neste material são de caráter exclusivamente informativo. Fundos de investimento não contam com garantia do administrador do fundo, do gestor da carteira, de qualquer mecanismo de seguro ou ainda do Fundo Garantidor de Crédito - FGC. A rentabilidade obtida no passado não representa garantia de rentabilidade futura. Ao investidor é recomendada a leitura cuidadosa do prospecto e do regulamento do fundo ao aplicar seus recursos. Para a avaliação da performance do fundo de investimento, é recomendável uma análise de, no mínimo, 12 (doze) meses. O Sistema Economatica é uma ferramenta para auxiliar o trabalho do analista e não contém nada que por si só deve ser interpretado como uma recomendação de investimento.

Fonte: Economatica

BB Prev RF Ima B Tit Publ FI

Características	
Gestão:	BB Divm S.A
Administrador:	BB Divm S.A
Taxa máx. de adm. (%):	0,20
Taxa de performance:	-
Classificação Anbima:	Renda Fixa Índices
CNPJ	07442078000105

Informações Operacionais	
Aplicação mínima (R\$)	10.000
Movimentação mínima (R\$)	0
Saldo mínimo (R\$)	0
Conversão de cota para aplicação:	D+000
Conversão de cota para resgate:	D+001
Disponibilidade dos recursos resgatados:	D+001

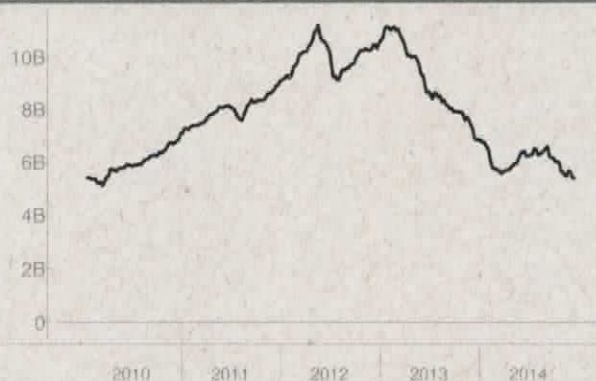
Retorno (%) (até 12/8/2014)

	dez 2014	nov 2014	out 2014	set 2014	ago 2014	jul 2014	jun 2014	mai 2014	abr 2014	mar 2014	fev 2014	jan 2014	2014	24m	12m	6m	1m
● Fundo	-1,31	2,09	2,09	-3,51	4,75	1,11	0,03	4,23	2,40	0,67	4,38	-2,59	14,87	3,44	16,72	5,05	2,51
● CDI	0,26	0,84	0,94	0,90	0,86	0,94	0,82	0,86	0,82	0,76	0,78	0,84	10,05	19,39	10,70	5,47	0,89
● Dólar	1,26	4,74	-0,28	9,44	-1,23	2,95	-1,63	0,13	-1,19	-3,02	-3,83	3,57	10,66	24,61	10,19	15,50	0,79
● Euro	-0,27	4,39	-1,23	5,10	-2,99	0,70	-1,27	-1,53	-0,53	-3,28	-1,51	1,43	-1,35	18,59	-1,08	3,96	-0,48
● Ibovespa	-8,13	0,18	0,95	-11,70	9,78	5,00	3,76	-0,75	2,40	7,05	-1,14	-7,51	-2,39	-14,04	-1,32	-5,37	-5,54
● IBX	-7,86	0,31	0,95	-11,25	9,59	4,46	3,62	-1,12	2,71	8,89	-0,32	-8,15	-2,35	-1,82	-1,41	-5,17	-5,25
● IGP-M	-	0,98	0,28	0,20	-0,27	-0,61	-0,74	-0,13	0,78	1,67	0,38	0,48	-	-	-	-	-
● Poupança	-	0,62	0,60	0,59	0,56	0,61	0,55	0,56	0,55	0,53	0,63	-	-	-	-	-	-

Retorno acumulado desde o início do Fundo



Patrimônio Líquido (R\$ milhões)



Histórico (até 12/8/2014)

Cota:	2,95
Patrimônio Líquido (R\$):	5.410.266.163,32
PL Médio últimos 12 Meses (R\$)	5.988.427.807,30
Início do Fundo:	1/20/2010
Máximo Retorno Mensal desde o início:	5,22
Mínimo Retorno Mensal desde o início:	-4,50
N° de Meses com Retorno Positivo desde o início:	46
N° de Meses com Retorno Negativo desde o início:	13
Retorno Acumulado desde o início:	60,42
Volatilidade desde o início:	6,71

As informações contidas neste material são de caráter exclusivamente informativo. Fundos de investimento não contam com garantia do administrador do fundo, do gestor da carteira, de qualquer mecanismo de seguro ou ainda, do Fundo Garantidor de Crédito - FGC. A rentabilidade obtida no passado não representa garantia de rentabilidade futura. Ao investidor é recomendada a leitura cuidadosa do prospecto e do regulamento do fundo ao aplicar seus recursos. Para a avaliação da performance do fundo de investimento, é recomendável uma análise de, no mínimo, 12 (doze) meses. O Sistema Economatica é uma ferramenta para auxiliar o trabalho do analista e não contém nada que por si só deva ser interpretado como uma recomendação de investimento.

Fonte: Economatica