



**RECIFE**  
PREFEITURA DA CIDADE



**PREFEITURA DO RECIFE**  
**AUTARQUIA MUNICIPAL DE PREVIDÊNCIA E ASSISTÊNCIA À SAÚDE DOS**  
**SERVIDORES**  
**GERÊNCIA DE INVESTIMENTOS**  
**AUTORIZAÇÃO DE APLICAÇÃO E RESGATE – APR**

ART. 3º - B DA PORTARIA MPS Nº 519/2011, INCLUÍDO PELO ART. 2º DA PORTARIA MPS Nº 170,  
DE 25/04/2012, DOU DE 26/04/2012

<b>AUTORIZAÇÃO DE APLICAÇÃO E RESGATE - APR</b>	
<b>Unidade Gestora do RPPS:</b> Autarquia Municipal de Previdência e Assistência à Saúde dos Servidores  <b>CNPJ:</b> 05.244.336/0001-13	<b>Nº / ANO:</b> 17/2016
	<b>OF. Nº:</b> 17, 8A, 9A e 10A/2016 – GI
	<b>Data:</b> 03/02/2016
<b>VALOR (R\$): 6.829.114,65</b> (Seis milhões, oitocentos e vinte e nove mil, centos e quatorze reais e sessenta e cinco centavos)	<b>Dispositivo da Resolução do CMN:</b> Artigo 7º, IV, “a” e Artigo 8º IV
<b>HISTÓRICO DA OPERAÇÃO</b>	
Descrição das operações:	
a) Resgate total no valor de R\$ 6.829.114,65 (Seis milhões, oitocentos e vinte e nove mil, centos e quatorze reais e sessenta e cinco centavos), do fundo XP Long Short FIM CNPJ: 11.616.403/0001-86;	
b) Aplicação no valor de R\$ 3.329.114,65 (Três milhões, trezentos e vinte e nove mil, cento e quatorze reais e sessenta e cinco centavos), no fundo Western Asset DI Referenciado FI CNPJ: 00.819.875/0001-10;	
c) Aplicação no valor de R\$ 3.500.000,00 (Três milhões e quinhentos mil reais), no fundo Sul América Crédito Ativo FIM CP CNPJ: 13.823.084/0001-05.	
As aplicações nos fundos Western Asset DI Referenciado FI CNPJ: 00.819.875/0001-10 e Sul América Crédito Ativo FIM CP CNPJ: 13.823.084/0001-05; estão aderentes à política de investimentos do Fundo Previdenciário Reciprev.	
Os fundos Western Asset DI Referenciado FI CNPJ: 00.819.875/0001-10 e Sul América Crédito Ativo FIM CP CNPJ: 13.823.084/0001-05, encontram-se credenciados pelo Fundo Previdenciário Reciprev.	
Os resgates e as aplicações acima foram definidos e autorizados na reunião do Comitê de Investimentos dos dias 16.12.2015 e 27.01.2016.	
O Fundo Sul América Crédito Ativo FIM CP CNPJ: 13.823.084/0001-05, possui prazo de conversão de cotas em D+29 dias com mais 1 dia para o resgate, completando, 30 dias o total do resgate. Deste modo, entendemos que está sujeito ao Atestado de Compatibilidade de Aplicações de Recursos previsto na Portaria N º 440, de 09 de outubro de 2013, Art 3º IX §4º. Referido Atestado de Compatibilidade encontra-se como anexo desta APR.	

Anexo: Lâminas dos fundos, ofícios e Atestado de Compatibilidade

**CARACTERÍSTICAS DOS ATIVOS:**

**Segmento:** Renda Variável

**Tipo de Ativo:** Renda Variável – Artigo 8º, IV

**Instituição Financeira:** XP Gestão de Recursos Ltda

**CNPJ da Instituição Financeira:** 07.625.200/0001-89

**Fundo:** XP Long Short FIM

**CNPJ do Fundo:** 11.616.403/0001-86;

**Índice de Referência:** DI

**Segmento:** Renda Fixa

**Tipo de Ativo:** Renda Fixa – Artigo 7º, IV, “a”

**Instituição Financeira:** WESTERN ASSET MANAGEMENT COMPANY DTVM LTDA

**CNPJ da Instituição Financeira:** 07.437.241/0001-41

**Fundo:** Western Asset DI Referenciado FI

**CNPJ do Fundo:** 00.819.875/0001-10,

**Índice de Referência:** DI

**Patrimônio Líquido do Fundo:** R\$ 1.117.026.557,13 (posição de 02/02 /2016 )

**% do Patrimônio Líquido do Fundo:** 0,31 %

**Segmento:** Renda Variável

**Tipo de Ativo:** Renda Variável – Artigo 8º, IV

**Instituição Financeira:** Sul América Investimentos Gestora de Recursos S.A.

**CNPJ da Instituição Financeira:** 21.813.291/0001-07

**Fundo:** Sul América Crédito Ativo FIM CP

**CNPJ do Fundo:** 13.823.084/0001-05

**Índice de Referência:** DI

**Patrimônio Líquido do Fundo:** R\$ 433.446.447,33 (posição de 01/02 /2016 )

**% do Patrimônio Líquido do Fundo:** 0,80 %

**PROPONENTE:**

Andreson Carlos Gomes de Oliveira

Chefe de Divisão de Investimentos

CPF: 052.430.264-25

Entidade Certificadora: ANBIMA

Validade da Certificação: 04/02/2018

**GESTOR/AUTORIZADOR CERTIFICAÇÃO/VALIDADE**

José Marcos Alves de Barros

Gerente de Investimentos

CPF: 334.326.354-00

Entidade Certificadora: ANBIMA

Validade da Certificação: 15/04/2016

**RESPONSÁVEL PELA LIQUIDAÇÃO DA OPERAÇÃO:**

Márcio Araújo Acioli

Gerente Administrativo e Financeiro

CPF: 111.494.264-20

**SAÚDE  
RECIFE**

**RECI  
PREV**

Recife, 03 de fevereiro de 2016

**Ofício RECIPREV nº 17/2016 – GI**

Senhor Gerente,

Solicitamos efetuar as TEDs conforme a seguir a débito da conta 7.909-X.

Banco: Banco Itaú S.A. (341)  
Agência: 8541  
Conta: 05969-0  
Favorecido: Sul América Crédito Ativo FIM Crédito Privado  
CNPJ: 13.823.084/0001-05  
Valor: R\$ 3.500.000,00 (Três milhões e quinhentos mil reais)

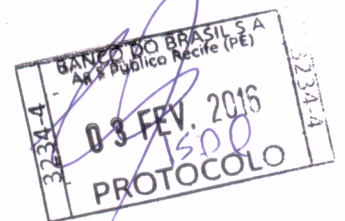
Banco: Banco Citibank (745)  
Agência: 0001  
Conta: 01452720  
Favorecido: Western Asset DI Referenciado FI  
CNPJ: 00.819.875/0001-10  
Valor: R\$ 3.329.114,65 (Três milhões, trezentos e vinte e nove mil, cento e quatorze reais e sessenta e cinco centavos)

Justificativa da aplicação: APR 17/2016

Atenciosamente,

**JOSÉ MARCOS ALVES DE BARROS**  
GERENTE DE INVESTIMENTOS

**MÁRCIO ARAUJO ACIOLI**  
Gerente Administrativo e Financeiro



Ilmo Senhor  
**PEDRO PAULO**  
Gerente de Relacionamento  
**Banco do Brasil S.A. – Agência Setor Público - Recife -PE**  
NESTA



**PREFEITURA DO  
RECIFE**

Autarquia Municipal de Previdência e Assistência à Saúde dos Servidores - Reciprev / Saúde Recife  
Av. Manoel Borba 488, Cep: 50070-000 , Boa Vista, Recife - PE  
Fone/Fax: (81) 3355.1650 / 3355.1647

Recife, 18 de janeiro de 2016

**Ofício RECIprev nº 8A/2016 – GI**

Senhor Gerente,

Solicitamos efetuar o resgate TOTAL do fundo XP Long Short FIM  
CNPJ: 11.616.403/0001-86.

Na oportunidade, solicitamos efetuar TED para:

Banco: Banco do Brasil S.A. (001)  
Agência:3234-4  
Conta: 7.909-X  
Favorecido: Fundo Previdenciário Reciprev  
CNPJ: 07.749.668/0001-85

Atenciosamente,

**JOSÉ MARCOS ALVES DE BARROS**  
GERENTE DE INVESTIMENTOS

**MÁRCIO ARAUJO ACIOLI**  
Gerente Administrativo e Financeiro

*Emendado por  
em 18.01.2016*

*[Assinatura]*  
José Marcos Alves de Barros  
Gerente de Investimentos - CNPJ: 11.616.403/0001-86  
Autarquia Municipal de Previdência e Assistência à Saúde dos Servidores

Ilmo Senhor  
**PEDRO PAULO**  
Gerente de Relacionamento  
**Banco do Brasil S.A. – Agência Setor Público - Recife -PE**  
NESTA



Recife, 03 de fevereiro de 2016

**Ofício RECI PREV nº 9A/2016 – GI**

Prezado Senhor,


Solicitamos efetuar a aplicação em nome do cotista: **FUNDO PREVIDENCIÁRIO RECI PREV CNPJ: 07.749.668/0001-85**, no valor de Valor: R\$ 3.329.114,65 (Três milhões, trezentos e vinte e nove mil, cento e quatorze reais e sessenta e cinco centavos), no fundo **WESTERN ASSET DI REFERENCIADO FI CNPJ: 00.819.875/0001-10**.

Na oportunidade, informamos que foi encaminhado TED nesta data através do Banco do Brasil S.A. Agência 3234-4, conta corrente 7.909-X, com os dados a seguir:


Banco: Banco Citibank (745)  
Agência: 0001  
Conta: 01452720  
Favorecido: Western Asset DI Referenciado FI  
CNPJ: 00.819.875/0001-10  
Valor: R\$ 3.329.114,65 (Três milhões, trezentos e vinte e nove mil, cento e quatorze reais e sessenta e cinco centavos)

Justificativa da aplicação: APR 17/2016

Atenciosamente,

  
**JOSÉ MARCOS ALVES DE BARROS**  
GERENTE DE INVESTIMENTOS

**MÁRCIO ARAUJO ACIOLI**  
Gerente Administrativo e Financeiro

*Encaminhado por  
em 03/02/2016*  
  
Autarquia Municipal de Previdência e Assistência à Saúde dos Servidores



Recife, 03 de fevereiro de 2016

**Ofício RECI PREV nº 10A/2016 – GI**

Prezada Senhora,

Solicitamos efetuar a aplicação em nome do cotista: **FUNDO PREVIDENCIÁRIO RECI PREV CNPJ: 07.749.668/0001-85**, no valor de Valor: R\$ 3.500.000,00 (Três milhões e quinhentos mil reais), no fundo **SUL AMÉRICA CRÉDITO ATIVO FIM CP CNPJ: 13.823.084/0001-05**.

Na oportunidade, informamos que foi encaminhado TED nesta data através do Banco do Brasil S.A. Agência 3234-4, conta corrente 7.909-X, com os dados a seguir:


Banco: Banco Itaú S.A. (341)  
Agência: 8541  
Conta: 05969-0  
Favorecido: Sul América Crédito Ativo FIM Crédito Privado  
CNPJ: 13.823.084/0001-05  
Valor: R\$ 3.500.000,00 (Três milhões e quinhentos mil reais)

Justificativa da aplicação: APR 17/2016

Atenciosamente,

  
**JOSÉ MARCOS ALVES DE BARROS**  
GERENTE DE INVESTIMENTOS

**MÁRCIO ARAUJO ACIOLI**  
Gerente Administrativo e Financeiro

*Entregado por 03/02/2016*  
  
Gerente de Investimentos  
Autarquia Municipal de Previdência e Assistência à Saúde dos Servidores

Ilma Senhora  
**GIULIANA CRIVELLARO**  
**Sul América Investimentos Gestora de Recursos S.A.**  
São Paulo - SP





**RECIFE**  
PREFEITURA DA CIDADE

**RECI  
PREV**

PORTARIA MPS Nº 440, DE 09 DE OUTUBRO DE 2013 - DOU DE 11/10/2013

"Art. 3º IX § 4º As aplicações que apresentem prazos para desinvestimento, inclusive prazos de carência e para conversão de cotas de fundos de investimentos, deverão ser precedidas de atestado do responsável legal pelo RPPS, evidenciando a sua compatibilidade com as obrigações presentes e futuras do regime.


**ATESTADO DE COMPATIBILIDADE DE APLICAÇÕES DE RECURSOS**

Com base na Portaria MPS Nº 440, de 09 de outubro de 2013, Art. 3º IX § 4º, apresentamos as projeções das: Quantidades de Aposentadorias e Pensões; Despesas; Receitas; Resultados Previdenciários; Saldos Financeiros do Fundo Previdenciário Reciprev até o ano 2032, decorrentes do Estudo Atuarial realizado pela Caixa Econômica Federal em junho/2015.

Ano	Qtde. Aposentadorias e Pensões	Despesas Previdenciárias	Receitas Previdenciárias	Resultado Previdenciário	Saldo Financeiro do Exercício
2015	173	14.653.753,16	125.315.284,81	110.661.531,65	997.514.441,06
2016	370	22.094.567,98	141.188.734,78	119.094.166,80	1.116.608.607,86
2017	677	31.996.743,64	158.570.269,86	126.573.526,22	1.243.182.134,08
2018	802	36.336.702,67	165.392.574,17	129.055.871,50	1.372.238.005,58
2019	872	39.530.918,76	170.141.614,74	130.610.695,98	1.502.848.701,56
2020	933	41.925.194,13	172.184.095,41	130.258.901,28	1.633.107.602,84
2021	1.007	45.141.165,77	177.687.117,42	132.545.951,65	1.765.653.554,49
2022	1.095	49.122.813,76	182.864.751,94	133.741.938,18	1.899.395.492,67
2023	1.204	55.176.964,60	187.223.641,29	132.046.676,69	2.031.442.169,36
2024	1.353	61.836.741,26	191.423.149,47	129.586.408,21	2.161.028.577,57
2025	1.533	70.116.272,72	195.225.241,10	125.108.968,38	2.286.137.545,95
2026	1.815	82.167.698,31	198.705.407,77	116.537.709,46	2.402.675.255,41
2027	2.265	102.002.233,97	201.569.192,58	99.566.958,61	2.502.242.214,02
2028	2.656	118.450.832,89	204.423.104,25	85.972.271,36	2.588.214.485,38
2029	3.075	137.187.014,30	206.975.265,24	69.788.250,94	2.658.002.736,32
2030	3.463	153.072.632,93	209.542.414,53	56.469.781,60	2.714.472.517,92
2031	4.643	192.581.097,64	211.679.735,00	19.098.637,36	2.733.571.155,28
2032	5.092	211.783.369,42	213.774.884,07	1.991.514,65	2.735.562.669,93

**Estudo Atuarial 2015 – Realizado pela Caixa Econômica Federal (Base de dados/Dezembro 2014)**

Deste modo, as receitas previdenciárias anuais são suficientes para cobrir as despesas previdenciárias anuais no mínimo até o ano de 2032, justificando-se a realização da aplicação no ativo a seguir, por estar compatível com as obrigações presentes e futuras do Fundo Previdenciário Reciprev.

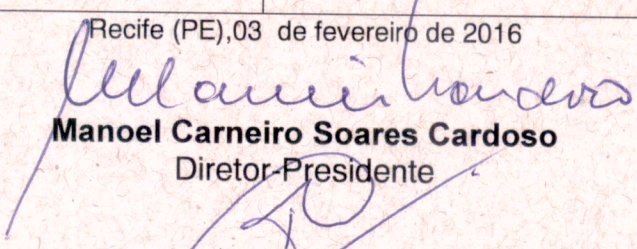



**RECIFE**  
PREFEITURA DA CIDADE




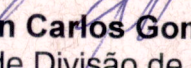
CARACTERÍSTICAS DOS ATIVOS	
Valor da aplicação	R\$ 3.500.000,00 (Três milhões e quinhentos mil reais)
Segmento	Renda Variável
Tipo de Ativo	Renda Variável – Art. 8º, IV
Instituição Financeira/Gestor	Sul América Investimentos Gestora de Recursos S.A.
CNPJ da Instituição Financeira/Gestor	21.813.291/0001-07
Fundo	Sul América Crédito Ativo Fundo de Investimento Multimercado Crédito Privado
CNPJ do Fundo	13.823.084/0001-05
Índice de Referência	CDI
Patrimônio Líquido do Fundo	R\$ 433.446.447,33
% do Patrimônio Líquido do Fundo	$R\$ 3.500.000,00 / (R\$ 3.500.000,00 + R\$ 433.446,447,33) = 0,80\%$
% da Aplicação – Política de Investimento Art 8º, IV	A soma de todas as aplicações neste artigo, encontram-se enquadradas na Política de Investimentos e na Resolução 3.922 de 25 de novembro de 2010.
Prazo da aplicação	Conversão de cotas em D+29 dias e resgate em D+30 dias
Justificativas da aplicação	APR 17/2016

Recife (PE), 03 de fevereiro de 2016

  
**Manoel Carneiro Soares Cardoso**  
Diretor-Presidente

  
**Francisco Canindé Antunes F Junior**  
Diretor-Executivo

  
**José Marcos Alves de Barros**  
Gerente de Investimentos

  
**Anderson Carlos Gomes de Oliveira**  
Chefe de Divisão de Investimentos



# Xp Long Short FI Cotas FI Mult

## Características

Gestão:	Xp Gestao de Recursos
Administrador:	BNY Mellon Servicos Financeiros Dtv m SA
Taxa máx. de adm. (%):	2,50
Taxa de performance:	20% que exceder 100% do CDI
Classificação ANBIMA:	Multimercados L/S - Neutro
CNPJ	11616403000186

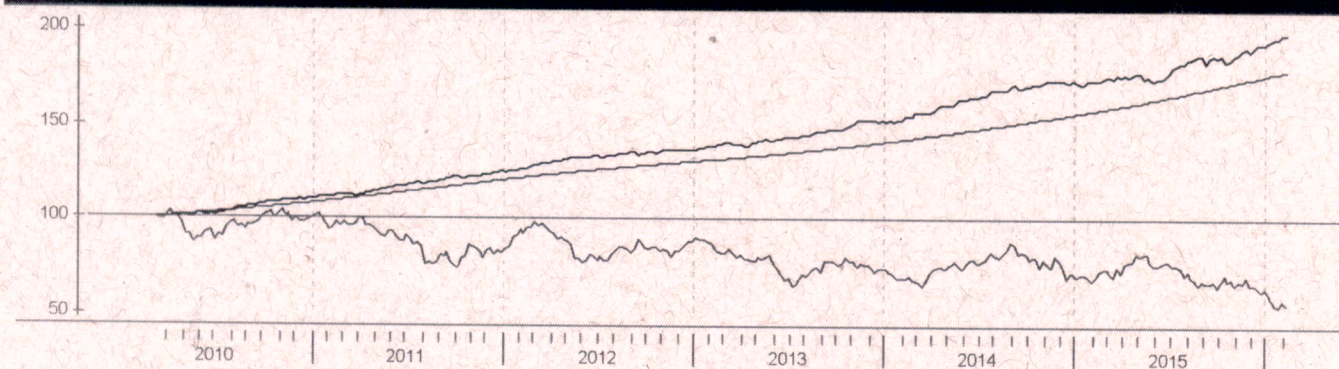
## Informações Operacionais

Aplicação mínima (R\$)	10.000
Movimentação mínima (R\$)	1.000
Saldo mínimo (R\$)	1.000
Conversão de cota para aplicação:	D+000
Conversão de cota para resgate:	D+001
Disponibilidade dos recursos resgatados:	D+002

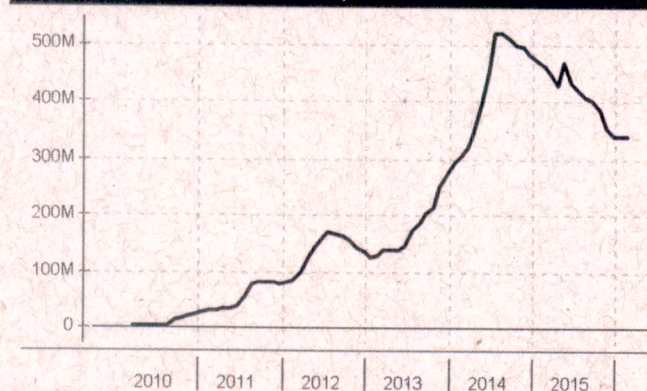
## Retorno (%) (até 01/02/2016)

	fev 2016	jan 2016	dez 2015	nov 2015	out 2015	set 2015	ago 2015	Jul 2015	Jun 2015	mai 2015	abr 2015	mar 2015	2016	24m	12m	6m	1m
● Fundo	0,19	1,97	2,00	1,57	0,36	0,31	0,50	3,62	2,69	-2,41	0,69	0,27	2,16	29,68	13,62	7,09	2,16
● CDI	0,05	1,05	1,16	1,06	1,11	1,11	1,11	-1,18	1,07	0,98	0,95	1,04	1,11	25,82	13,44	6,83	1,11
● Dólar	-1,09	3,53	1,41	-0,22	-2,87	8,95	7,45	9,39	-2,40	6,19	-6,68	11,46	2,40	64,80	50,19	17,81	2,40
● Euro	-0,53	3,11	4,34	-4,51	-3,81	8,63	9,07	8,17	-0,97	4,56	-3,02	6,76	2,56	33,21	44,84	16,47	2,56
● Ibovespa	0,41	-6,79	-3,93	-1,63	1,80	-3,36	-8,33	-4,17	0,61	-6,17	9,93	-0,84	-6,41	-14,84	-13,51	-20,24	-6,41
● IBX	0,39	-6,25	-3,79	-1,66	1,36	-3,11	-8,25	-3,44	0,76	-5,47	9,12	-0,51	-5,88	-12,75	-12,41	-19,76	-5,88
● IGP-M	-	1,14	0,49	1,52	1,89	0,95	0,28	0,69	0,67	0,41	1,17	0,98	-	-	-	-	-
● Poupanca	-	0,63	0,73	0,63	0,68	0,69	0,69	0,73	0,68	0,62	0,61	0,63	-	-	-	-	-

## Retorno acumulado desde o início do Fundo



## Patrimônio líquido (R\$ milhões)



## Histórico (até 01/02/2016)

Cota:	1,9829
Patrimônio Líquido (R\$):	339.173.610,34
PL Médio últimos 12 Meses (R\$)	396.783.163,16
Início do Fundo:	12/03/2010
Máximo Retorno Mensal desde o início:	3,62
Mínimo Retorno Mensal desde o início:	-2,41
N° de Meses com Retorno Positivo desde o início:	63
N° de Meses com Retorno Negativo desde o início:	8
Retorno Acumulado desde o início:	98,29
Volatilidade desde o início:	3,31

As informações contidas neste material são de caráter exclusivamente informativo. Fundos de Investimento não contam com garantia do administrador do fundo, do gestor da carteira, de qualquer mecanismo de seguro ou ainda, do Fundo Garantidor de Crédito - FGC. A rentabilidade obtida no passado não representa garantia de rentabilidade futura. Ao investidor é recomendada a leitura cuidadosa do prospecto e do regulamento do fundo ao aplicar seus recursos. Para a avaliação da performance do fundo de investimento, é recomendável uma análise de, no mínimo, 12 (doze) meses. O Sistema Econômica é uma ferramenta para auxiliar o trabalho do analista e não contém nada que por si só deva ser interpretado como uma recomendação de investimento.

# Western Asset DI Ref FI

## Características

Gestão:	Western Asset
Administrador:	Western Asset
Taxa máx. de adm. (%):	-
Taxa de performance:	-
Classificação ANBIMA:	Renda Fixa Duração Baixa Grau de Invest.
CNPJ	00819875000110

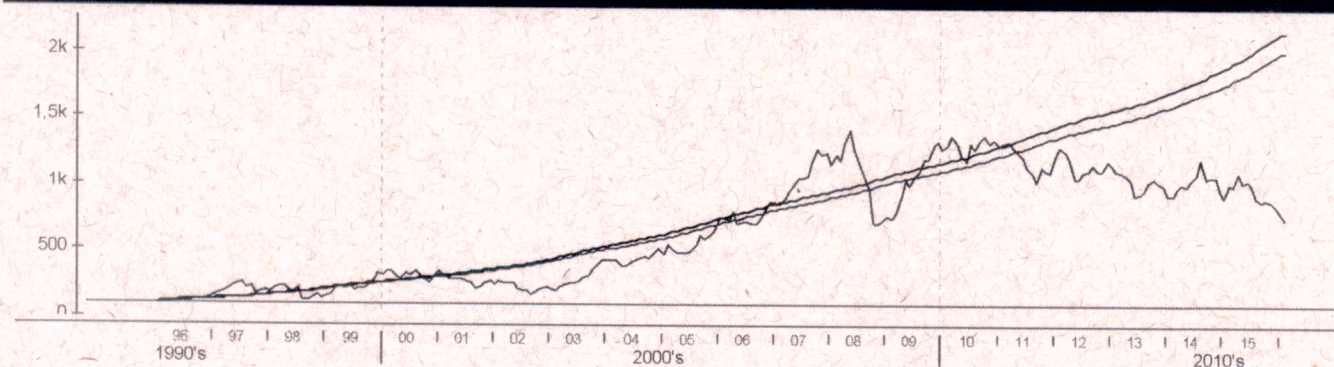
## Informações Operacionais

Aplicação mínima (R\$)	0
Movimentação mínima (R\$)	0
Saldo mínimo (R\$)	10
Conversão de cota para aplicação:	D+000
Conversão de cota para resgate:	D+000
Disponibilidade dos recursos resgatados:	D+000

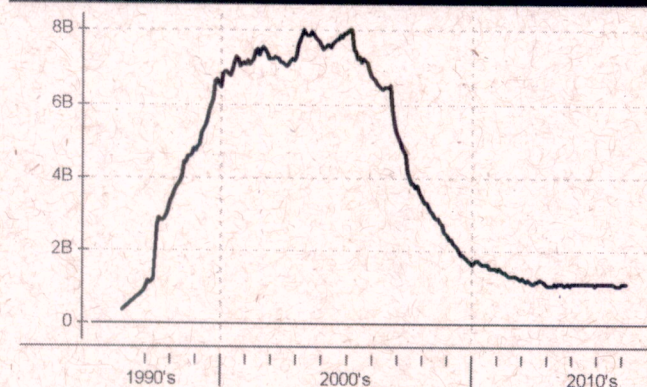
## Retorno (%) (até 02/02/2016)

	fev 2016	jan 2016	dez 2015	nov 2015	out 2015	set 2015	ago 2015	jul 2015	jun 2015	maio 2015	abr 2015	mar 2015	2016	24m	12m	6m	1m
● Fundo	0,10	1,06	1,17	0,97	1,05	1,20	1,13	1,19	1,08	1,03	0,95	1,06	1,16	26,32	13,56	6,87	1,16
● CDI	0,10	1,05	1,16	1,06	1,11	1,11	1,11	1,18	1,07	0,98	0,95	1,04	1,16	25,88	13,45	6,89	1,16
● Dólar	-1,26	3,53	1,41	-0,22	-2,87	8,95	7,45	9,39	-2,40	6,19	-6,68	11,46	2,23	64,53	48,43	17,62	2,23
● Euro	-0,41	3,11	4,34	-4,51	-3,81	8,63	9,07	8,17	-0,97	4,56	-3,02	6,76	2,68	33,36	42,97	16,60	2,68
● Ibovespa	-4,48	-6,79	-3,93	-1,63	1,80	-3,36	-8,33	-4,17	0,61	-6,17	9,93	-0,84	-10,96	-18,98	-19,00	-24,12	-10,96
● IBX	-4,18	-6,25	-3,79	-1,66	1,36	-3,11	-8,25	-3,44	0,76	-5,47	9,12	-0,51	-10,17	-16,72	-17,61	-23,42	-10,17
● IGP-M	-	1,14	0,49	1,52	1,89	0,95	0,28	0,69	0,67	0,41	1,17	0,98	-	-	-	-	-
● Poupança	-	0,63	0,73	0,63	0,68	0,69	0,69	0,73	0,68	0,62	0,61	0,63	-	-	-	-	-

## Retorno acumulado desde o início do Fundo



## Patrimônio líquido (R\$ milhões)



## Histórico (até 02/02/2016)

Cota:	23.437
Patrimônio Líquido (R\$):	1.117.026.557,13
PL Médio últimos 12 Meses (R\$)	1.102.753.209,21
Início do Fundo:	02/01/1996
Máximo Retorno Mensal desde o início:	3,34
Mínimo Retorno Mensal desde o início:	0,10
N° de Meses com Retorno Positivo desde o início:	-
N° de Meses com Retorno Negativo desde o início:	-
Retorno Acumulado desde o início:	2.052,09
Volatilidade desde o início:	0,38

As informações contidas neste material são de caráter exclusivamente informativo. Fundos de Investimento não contam com garantia do administrador do fundo, do gestor da carteira, de qualquer mecanismo de seguro ou ainda, do Fundo Garantidor de Crédito - FGC. A rentabilidade obtida no passado não representa garantia de rentabilidade futura. Ao investidor é recomendada a leitura cuidadosa do prospecto e do regulamento do fundo ao aplicar seus recursos. Para a avaliação da performance do fundo de investimento, é recomendável uma análise de, no mínimo, 12 (doze) meses. O Sistema Econômica é uma ferramenta para auxiliar o trabalho do analista e não contém nada que por si só deve ser interpretado como uma recomendação de investimento.

# Sul America Cred Ativo FI Mult Cred Priv

## Características

Gestão:	Sul America Investimentos Gestora de Rec
Administrador:	Sul America Investimentos
Taxa máx. de adm. (%):	0,60
Taxa de performance:	20% que exceder 108% do CDI
Classificação ANBIMA:	Multimercados Liv re
CNPJ	13823084000105

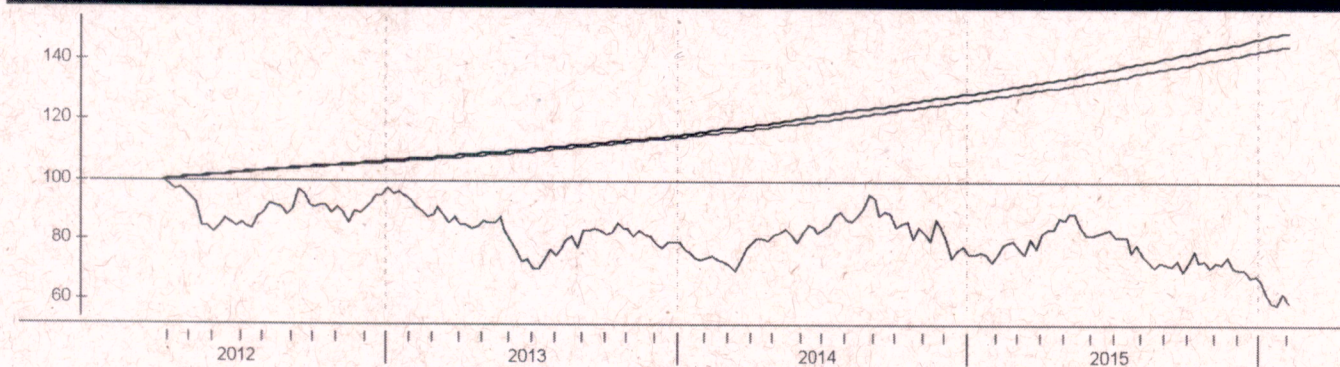
## Informações Operacionais

Aplicação mínima (R\$)	25.000
Movimentação mínima (R\$)	5.000
Saldo mínimo (R\$)	5.000
Conversão de cota para aplicação:	D+000
Conversão de cota para resgate:	D+029
Disponibilidade dos recursos resgatados:	D+060

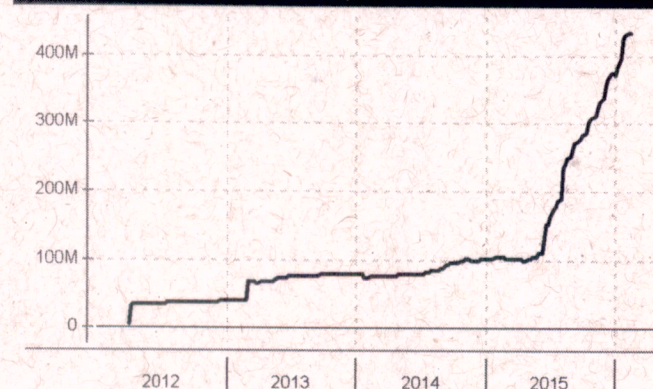
## Retorno (%) (até 01/02/2016)

	fev 2016	jan 2016	dez 2015	nov 2015	out 2015	set 2015	ago 2015	Jul 2015	Jun 2015	mai 2015	abr 2015	mar 2015	2016	24m	12m	6m	1m
● Fundo	0,02	1,06	1,42	0,99	1,28	1,37	1,08	1,25	1,13	1,08	1,11	1,14	1,09	28,69	14,70	7,45	1,09
● CDI	0,05	1,05	1,16	1,06	1,11	1,11	1,11	1,18	1,07	0,98	0,95	1,04	1,11	25,82	13,44	6,83	1,11
● Dólar	-1,09	3,53	1,41	-0,22	-2,87	8,95	7,45	9,39	-2,40	6,19	-6,68	11,46	2,40	64,80	50,19	17,81	2,40
● Euro	-0,53	3,11	4,34	-4,51	-3,81	8,63	9,07	8,17	-0,97	4,56	-3,02	6,76	2,56	33,21	44,84	16,47	2,56
● Ibovespa	0,41	-6,79	-3,93	-1,63	1,80	-3,36	-8,33	-4,17	0,61	-6,17	9,93	-0,84	-6,41	-14,84	-13,51	-20,24	-6,41
● IBX	0,39	-6,25	-3,79	-1,66	1,36	-3,11	-8,25	-3,44	0,76	-5,47	9,12	-0,51	-5,88	-12,75	-12,41	-19,76	-5,88
● IGP-M	-	1,14	0,49	1,52	1,89	0,95	0,28	0,69	0,67	0,41	1,17	0,98	-	-	-	-	-
● Poupança	-	0,63	0,73	0,63	0,68	0,69	0,69	0,73	0,68	0,62	0,61	0,63	-	-	-	-	-

## Retorno acumulado desde o início do Fundo



## Patrimônio líquido (R\$ milhões)



## Histórico (até 01/02/2016)

Cota:	14,961
Patrimônio Líquido (R\$):	433.446.447,33
PL Médio últimos 12 Meses (R\$)	265.599.166,85
Início do Fundo:	26/03/2012
Máximo Retorno Mensal desde o início:	1,42
Mínimo Retorno Mensal desde o início:	0,02
N° de Meses com Retorno Positivo desde o início:	47
N° de Meses com Retorno Negativo desde o início:	0
Retorno Acumulado desde o início:	49,61
Volatilidade desde o início:	0,32

As informações contidas neste material são de caráter exclusivamente informativo. Fundos de Investimento não contam com garantia do administrador do fundo, do gestor da carteira, de qualquer mecanismo de seguro ou ainda, do Fundo Garantidor de Crédito - FGC. A rentabilidade obtida no passado não representa garantia de rentabilidade futura. Ao investidor é recomendada a leitura cuidadosa do prospecto e do regulamento do fundo ao aplicar seus recursos. Para a avaliação da performance do fundo de investimento, é recomendável uma análise de, no mínimo, 12 (doze) meses. O Sistema Econômica é uma ferramenta para auxiliar o trabalho do analista e não contém nada que por si só deva ser interpretado como uma recomendação de investimento.