



**RECIFE**  
PREFEITURA DA CIDADE



**PREFEITURA DO RECIFE**  
**AUTARQUIA MUNICIPAL DE PREVIDÊNCIA E ASSISTÊNCIA À SAÚDE DOS**  
**SERVIDOS**  
**GERÊNCIA DE INVESTIMENTOS**  
**AUTORIZAÇÃO DE APLICAÇÃO E RESGATE – APR**

ART. 3º - B DA PORTARIA MPS Nº 519/2011, INCLUÍDO PELO ART. 2º DA PORTARIA MPS Nº 170,  
DE 25/04/2012, DOU DE 26/04/2012

<b>AUTORIZAÇÃO DE APLICAÇÃO E RESGATE - APR</b>	<b>Nº / ANO: 20/2016</b>
Unidade Gestora do RPPS: Autarquia Municipal de Previdência e Assistência à Saúde dos Servidores	<b>OF. Nº: 20/2016 – GI</b>
	<b>Data: 05/02/2016</b>
CNPJ: 05.244.336/0001-13	
<b>VALOR (R\$): 10.446.773,86</b> (Dez milhões, quatrocentos e quarenta e seis mil, setecentos e setenta e três reais e oitenta e seis centavos)	<b>Dispositivo da Resolução do CMN:</b> Art. 7º, IV, "a"

**HISTÓRICO DA OPERAÇÃO**

Descrição da operação: Aplicação do valor acima no BB Previdenciário RF Fluxo CNPJ: 13.077.415/0001-05, é decorrente do recebimento das Contribuições Patronal e Servidor da Prefeitura da Cidade do Recife relativo ao mês de janeiro de 2016, no valor de R\$ 10.441.749,47 (Dez milhões, quatrocentos e quarenta e hum mil, setecentos e quarenta e nove reais e quarenta e sete centavos), bem como R\$ 5.024,39 (Cinco mil, vinte e quatro reais e trinta e nove centavos), de APO/PPR de janeiro de 2016.

Os fundos DI, devido a sua maior estabilidade - estão menos vulneráveis às oscilações do mercado, servindo para manter a rentabilidade. Servem, também, como fluxo de caixa. Por este motivo e em razão das oscilações do mercado, optamos por este fundo, e também, por ser um fundo em que os recursos são aplicados de forma automática, evitando prejuízos diários pela não aplicação.

A aplicação no fundo BB Previdenciário RF Fluxo CNPJ: 13.077.415/0001-05, está aderente à política de investimentos do Fundo Previdenciário Reciprev.

O fundo BB Previdenciário RF Fluxo CNPJ: 13.077.415/0001-05, encontra-se credenciado pelo Fundo Previdenciário Reciprev.

A aplicação acima foi definida e autorizada na reunião do Comitê de Investimentos do dia 27.01.2016.

Anexo: Lâmina do fundo e ofício

**CARACTERÍSTICAS DOS ATIVOS:**

**Segmento:** Renda Fixa

**Tipo de Ativo:** Renda Fixa – art. 7º, IV, "a"

**Instituição Financeira:** BB Gestão de Recursos DTVM S.A

**CNPJ da Instituição Financeira:** 30.822.936/0001-69

**Fundo:** BB Previdenciário RF Fluxo

**CNPJ do Fundo:** 13.077.415/0001-05

**Índice de Referência:** CDI

**Patrimônio Líquido do Fundo:** R\$ 1.145.735.062,83 (posição de 10/02/2016)

**% do Patrimônio Líquido do Fundo:** 0,91%

**PROPONENTE:**

Andreson Carlos Gomes de Oliveira

Chefe de Divisão de Investimentos

CPF: 052.430.264-25

Entidade Certificadora: ANBIMA

Validade da Certificação: 04/02/2018

**GESTOR/AUTORIZADOR CERTIFICAÇÃO/VALIDADE**

José Marcos Alves de Barros

Gerente de Investimentos

CPF: 334.326.354-00

Entidade Certificadora: ANBIMA

Validade da Certificação: 15/04/2016

**RESPONSÁVEL PELA LIQUIDAÇÃO DA OPERAÇÃO:**

Márcio Araujo Acioli

Gerente Administrativo e Financeiro

CPF: 111.494.264-20

Recife, 05 de fevereiro de 2016


**Ofício RECIPREV nº 20/2016 – GI**

Senhor Gerente,

Solicitamos aplicar o valor de R\$ 10.446.773,86 (Dez milhões, quatrocentos e quarenta e seis mil, setecentos e setenta e três reais e oitenta e seis centavos), no fundo BB Previdenciário RF Fluxo CNPJ: 13.077.415/0001-05, vinculado à conta 7.909-X.

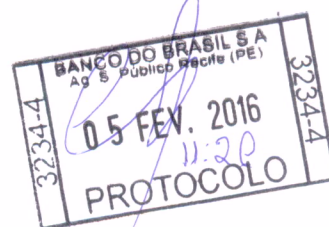
Justificativa da aplicação: APR 20/2016

Atenciosamente,

  
**JOSÉ MARGOS ALVES DE BARROS**  
GERENTE DE INVESTIMENTOS

  
**MÁRCIO ARAUJO ACIOLI**  
Gerente Administrativo e Financeiro

Ilmo Senhor  
**PEDRO PAULO**  
Gerente de Relacionamento  
**Banco do Brasil S.A. – Agência Setor Público - Recife -PE**  
NESTA



# BB Prev RF Fluxo Fc

## Características

Gestão:	BB Dtv m S.A
Administrador:	BB Dtv m S.A
Taxa máx. de adm. (%):	1,00
Taxa de performance:	-
Classificação ANBIMA:	Renda Fixa Duração Média Grau de Invest.
CNPJ	13077415000105

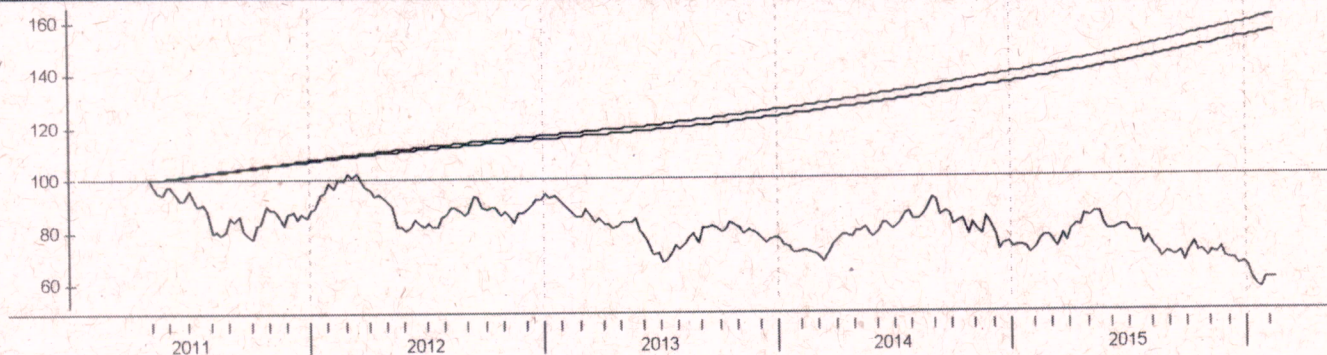
## Informações Operacionais

Aplicação mínima (R\$)	1.000
Movimentação mínima (R\$)	0
Saldo mínimo (R\$)	0
Conversão de cota para aplicação:	D+000
Conversão de cota para resgate:	D+000
Disponibilidade dos recursos resgatados:	D+000

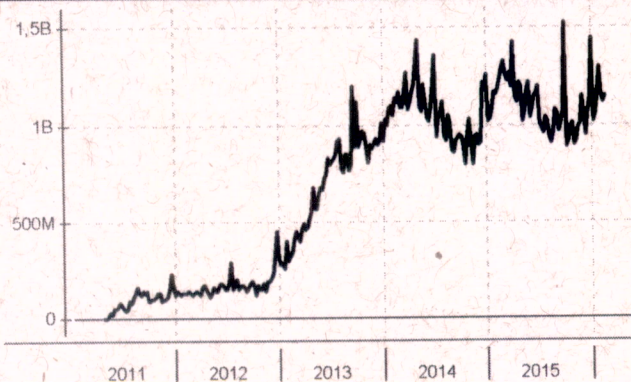
## Retorno (%) (até 10/02/2016)

	fev 2016	jan 2016	dez 2015	nov 2015	out 2015	set 2015	ago 2015	jul 2015	jun 2015	mai 2015	abr 2015	mar 2015	2016	24m	12m	6m	1m
● Fundo	0,29	0,98	1,08	1,00	1,03	1,04	1,04	1,11	1,00	0,93	0,89	0,97	1,28	23,93	12,50	6,34	1,03
● CDI	0,32	1,05	1,16	1,06	1,11	1,11	1,11	1,18	1,07	0,98	0,95	1,04	1,37	25,86	13,38	6,78	1,11
● Dólar	-2,51	3,53	1,41	-0,22	-2,87	8,95	7,45	9,39	-2,40	6,19	-6,68	11,46	0,93	64,66	40,38	12,90	-2,08
● Euro	1,07	3,11	4,34	-4,51	-3,81	8,63	9,07	8,17	-0,97	4,56	-3,02	6,76	4,21	35,72	39,48	15,41	1,29
● Ibovespa	-0,07	-6,79	-3,93	-1,63	1,80	-3,36	-8,33	-4,17	0,61	-6,17	9,93	-0,84	-6,86	-15,37	-16,77	-18,19	-0,58
● IBX	-0,20	-6,25	-3,79	-1,66	1,36	-3,11	-8,25	-3,44	0,76	-5,47	9,12	-0,51	-6,44	-13,30	-15,68	-17,79	-0,29
● IGP-M	-	1,14	0,49	1,52	1,89	0,95	0,28	0,69	0,67	0,41	1,17	0,98	-	-	-	-	-
● Poupança	-	0,63	0,73	0,63	0,68	0,69	0,69	0,73	0,68	0,62	0,61	0,63	-	-	-	-	-

## Retorno acumulado desde o início do Fundo



## Patrimônio líquido (R\$ milhões)



## Histórico (até 10/02/2016)

Cota:	1,5502
Patrimônio Líquido (R\$):	1.145.735.062,83
PL Médio últimos 12 Meses (R\$)	1.003.319.122,38
Início do Fundo:	28/04/2011
Máximo Retorno Mensal desde o início:	1,11
Mínimo Retorno Mensal desde o início:	0,29
N° de Meses com Retorno Positivo desde o início:	58
N° de Meses com Retorno Negativo desde o início:	0
Retorno Acumulado desde o início:	55,02
Volatilidade desde o início:	0,14

As informações contidas neste material são de caráter exclusivamente informativo. Fundos de Investimento não contam com garantia do administrador do fundo, do gestor da carteira, de qualquer mecanismo de seguro ou ainda, do Fundo Garantidor de Crédito - FGC. A rentabilidade obtida no passado não representa garantia de rentabilidade futura. Ao investidor é recomendada a leitura cuidadosa do prospecto e do regulamento do fundo ao aplicar seus recursos. Para a avaliação da performance do fundo de investimento, é recomendável uma análise de, no mínimo, 12 (doze) meses. O Sistema Economatica é uma ferramenta para auxiliar o trabalho do analista e não contém nada que por si só deva ser interpretado como uma recomendação de investimento.