



RECIFE
PREFEITURA DA CIDADE



PREFEITURA DO RECIFE
AUTARQUIA MUNICIPAL DE PREVIDÊNCIA E ASSISTÊNCIA À SAÚDE DOS
SERVIDOS
GERÊNCIA DE INVESTIMENTOS
AUTORIZAÇÃO DE APLICAÇÃO E RESGATE – APR

ART. 3º - B DA PORTARIA MPS Nº 519/2011, INCLUÍDO PELO ART. 2º DA PORTARIA MPS Nº 170,
DE 25/04/2012, DOU DE 26/04/2012

AUTORIZAÇÃO DE APLICAÇÃO E RESGATE - APR Unidade Gestora do RPPS: Autarquia Municipal de Previdência e Assistência à Saúde dos Servidores CNPJ: 05.244.336/0001-13	Nº / ANO: 21/2016
	OF. Nº: 21 e 11A/2016 – GI
	Data: 11/02/2016
VALOR (R\$): 10.876.000,00 (Dez milhões, oitocentos e setenta e seis mil reais)	Dispositivo da Resolução do CMN: Art. 7º, IV, “a” e Art. 7º, I, “b”

HISTÓRICO DA OPERAÇÃO

Descrição da operação: Resgate no valor de R\$ 10.876.000,00 (Dez milhões, oitocentos e setenta e seis mil reais), do fundo BB BB Previdenciário RF Fluxo CNPJ: 13.077.415/0001-05, para ser aplicado conforme a seguir:

- R\$ 5.876.000,00 (Cinco milhões, oitocentos e setenta e seis mil reais), no fundo BB Previdenciário RF Perfil FIC FI CNPJ: 13.077.418/0001-49;
- R\$ 5.000.000,00 (Cinco milhões de reais), no fundo Santander FIC FI IMA-B 5 TP RF CNPJ: 13.455.117/0001-01.

A aplicação nos fundos BB Previdenciário RF Perfil FIC FI CNPJ: 13.077.418/0001-49 e Santander FIC FI IMA-B 5 TP RF CNPJ: 13.455.117/0001-01, estão aderentes à política de investimentos do Fundo Previdenciário Reciprev.

Os fundos BB Previdenciário RF Perfil FIC FI CNPJ: 13.077.418/0001-49 e Santander FIC FI IMA-B 5 TP RF CNPJ: 13.455.117/0001-01, encontram-se credenciados pelo Fundo Previdenciário Reciprev.

O resgate e as aplicações acima foram definidos e autorizados na reunião do Comitê de Investimentos do dia 27.01.2016.

Anexo: Lâminas dos fundos e ofícios

CARACTERÍSTICAS DOS ATIVOS:

Segmento: Renda Fixa

Tipo de Ativo: Renda Fixa – art. 7º, IV, “a”

Instituição Financeira: BB Gestão de Recursos DTVM S.A

CNPJ da Instituição Financeira: 30.822.936/0001-69

Fundo: BB Previdenciário RF Fluxo

CNPJ do Fundo: 13.077.415/0001-05

Índice de Referência: CDI

Segmento: Renda Fixa

Tipo de Ativo: Renda Fixa – art. 7º, IV, "a"

Instituição Financeira: BB Gestão de Recursos DTVM S.A

CNPJ da Instituição Financeira: 30.822.936/0001-69

Fundo: BB Previdenciário RF Perfil FIC FI

CNPJ do Fundo: 13.077.418/0001-49

Índice de Referência: CDI

Patrimônio Líquido do Fundo: R\$ 6.430.265.918,71 (posição de 05/02/2016)

% do Patrimônio Líquido do Fundo: 0,09 %

Segmento: Renda Fixa

Tipo de Ativo: Renda Fixa – art. 7º, I, "b"

Instituição Financeira: Santander Brasil Gestão de Recursos Ltda

CNPJ da Instituição Financeira: 10.231.177/0001-52

Fundo: Santander FIC FI IMA-B 5 TP RF

CNPJ do Fundo: 13.455.117/0001-01

Índice de Referência: IMA B 5

Patrimônio Líquido do Fundo: R\$ 1.230.820.446,72 (posição de 05/02/2016)

% do Patrimônio Líquido do Fundo: 0,41 %

PROPONENTE:

Andreson Carlos Gomes de Oliveira

Chefe de Divisão de Investimentos

CPF: 052.430.264-25

Entidade Certificadora: ANBIMA

Validade da Certificação: 04/02/2018

GESTOR/AUTORIZADOR CERTIFICAÇÃO/VALIDADE

José Marcos Alves de Barros

Gerente de Investimentos

CPF: 334.326.354-00

Entidade Certificadora: ANBIMA

Validade da Certificação: 15/04/2016

RESPONSÁVEL PELA LIQUIDAÇÃO DA OPERAÇÃO:

Márcio Araújo Acioli

Gerente Administrativo e Financeiro

CPF: 111.494.264-20

Recife, 11 de fevereiro de 2016

Ofício RECIPREV nº 21/2016 – GI

Senhor Gerente,

Solicitamos efetuar as seguintes operações vinculadas à conta 7.909-X:

- a) Resgatar o valor de R\$ 10.876.000,00 (Dez milhões, oitocentos e setenta e seis mil reais), do fundo BB Previdenciário RF Fluxo CNPJ: 13.077.415/0001-05;
- b) Aplicar o valor de R\$ 5.876.000,00 (Cinco milhões, oitocentos e setenta e seis mil reais), no fundo BB Previdenciário RF Perfil FIC FI CNPJ: 13.077.418/0001-49;
- c) Transferir via TED, o valor de R\$ 5.000.000,00 (Cinco milhões de reais), conforme a seguir:

Banco: Santander (033)

Agência: 2281

Conta: 13001615-6

Favorecido: Santander FIC FI IMA-B 5 Renda Fixa Crédito Privado

CNPJ: 13.455.117/0001-01

Valor: R\$ 5.000.000,00 (Cinco milhões de reais)

Justificativa da aplicação: APR 21/2016

Atenciosamente,


JOSÉ MARCOS ALVES DE BARROS
GERENTE DE INVESTIMENTOS

MÁRCIO ARAUJO ACIOLI
Gerente Administrativo e Financeiro



Ilmo Senhor

PEDRO PAULO

Gerente de Relacionamento

Banco do Brasil S.A. – Agência Setor Público - Recife -PE

NESTA

Autorquia Municipal de Previdência e Assistência à Saúde dos Servidores - Reciprev / Saúde Recife

Av. Manoel Borba 488, Cep: 50070-000 , Boa Vista, Recife - PE

Fone/Fax: (81) 3355.1650 / 3355.1647

Recife, 11 de fevereiro de 2016

Ofício RECI-REV nº 11A/2016 – GI

Prezados,


Solicitamos efetuar a aplicação em nome do cotista: **FUNDO PREVIDENCIÁRIO RECI-REV CNPJ: 07.749.668/0001-85**, no valor de R\$ 5.000.000,00 (Cinco milhões de reais), no fundo Santander Fundo de Investimento em cotas de fundos de Investimento IMA-B 5 Títulos Públicos Renda Fixa CNPJ: 13.455.117/0001-01.

Na oportunidade, informamos que foi encaminhado TED nesta data através do Banco do Brasil S.A., Agência: 3234-4, conta corrente 7.909-X, com os dados a seguir:

Banco: Santander (033)
Agência: 2281
Conta: 13001615-6
Favorecido: Santander FIC FI IMA-B 5 Renda Fixa Crédito Privado
CNPJ: 13.455.117/0001-01
Valor: R\$ 5.000.000,00 (Cinco milhões de reais)


Justificativa da aplicação: APR 21/2016

Atenciosamente,


JOSÉ MARCOS ALVES DE BARROS
GERENTE DE INVESTIMENTOS


MÁRCIO ARAUJO ACIOLI
Gerente Administrativo e Financeiro

Encaminhado em 11/02/2016


Autarquia Municipal de Previdência e Assistência à Saúde dos Servidores - Reciprev

Ilmo Senhores (as)
**Cristhian José Pedrosa de Oliveira/Wellington Nunes Passos
Junior/Fernanda Cely Pinto Teti/ Fátima Sorbello**
Santander Brasil Gestão de Recursos Ltda

BB Prev RF Fluxo Fc

Características

Gestão:	BB Dtv m S.A
Administrador:	BB Dtv m S.A
Taxa máx. de adm. (%):	1,00
Taxa de performance:	-
Classificação ANBIMA:	Renda Fixa Duração Média Grau de Invest.
CNPJ	13077415000105

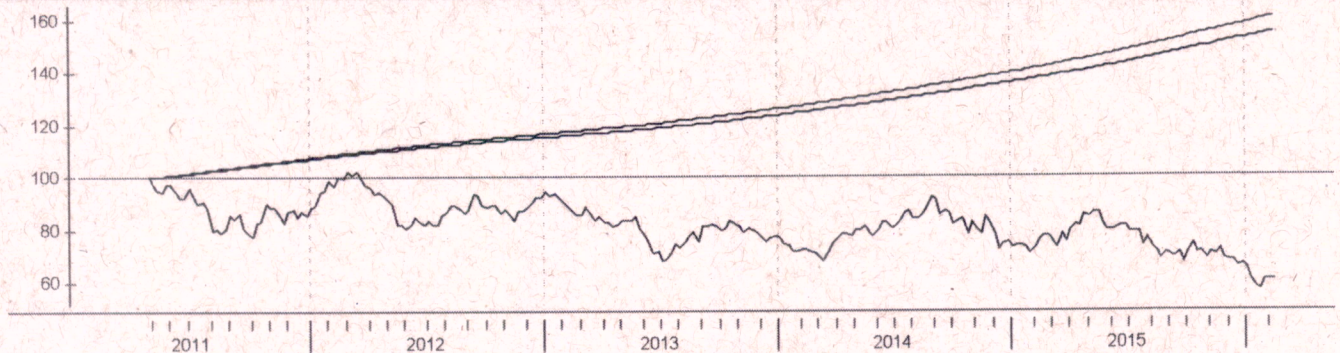
Informações Operacionais

Aplicação mínima (R\$)	1.000
Movimentação mínima (R\$)	0
Saldo mínimo (R\$)	0
Conversão de cota para aplicação:	D+000
Conversão de cota para resgate:	D+000
Disponibilidade dos recursos resgatados:	D+000

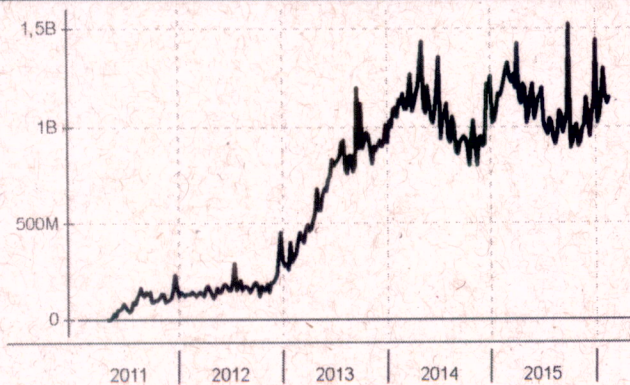
Retorno (%) (até 10/02/2016)

	fev 2016	jan 2016	dez 2015	nov 2015	out 2015	set 2015	ago 2015	jul 2015	jun 2015	mai 2015	abr 2015	mar 2015	2016	24m	12m	6m	1m
● Fundo	0,29	0,98	1,08	1,00	1,03	1,04	1,04	1,11	1,00	0,93	0,89	0,97	1,28	23,93	12,50	6,34	1,03
● CDI	0,32	1,05	1,16	1,06	1,11	1,11	1,11	1,18	1,07	0,98	0,95	1,04	1,37	25,86	13,38	6,78	1,11
● Dólar	-2,51	3,53	1,41	-0,22	-2,87	8,95	7,45	9,39	-2,40	6,19	-6,68	11,46	0,93	64,66	40,38	12,90	-2,08
● Euro	1,07	3,11	4,34	-4,51	-3,81	8,63	9,07	8,17	-0,97	4,56	-3,02	6,76	4,21	35,72	39,48	15,41	1,29
● Ibovespa	-0,07	-6,79	-3,93	-1,63	1,80	-3,36	-8,33	-4,17	0,61	-6,17	9,93	-0,84	-6,86	-15,37	-16,77	-18,19	-0,58
● IBX	-0,20	-6,25	-3,79	-1,66	1,36	-3,11	-8,25	-3,44	0,76	-5,47	9,12	-0,51	-6,44	-13,30	-15,68	-17,79	-0,29
● IGP-M	-	1,14	0,49	1,52	1,89	0,95	0,28	0,69	0,67	0,41	1,17	0,98	-	-	-	-	-
● Poupança	-	0,63	0,73	0,63	0,68	0,69	0,69	0,73	0,68	0,62	0,61	0,63	-	-	-	-	-

Retorno acumulado desde o início do Fundo



Patrimônio líquido (R\$ milhões)



Histórico (até 10/02/2016)

Cota:	1,5502
Patrimônio Líquido (R\$):	1.145.735.062,83
PL Médio últimos 12 Meses (R\$)	1.003.319.122,38
Início do Fundo:	28/04/2011
Máximo Retorno Mensal desde o início:	1,11
Mínimo Retorno Mensal desde o início:	0,29
N° de Meses com Retorno Positivo desde o início:	58
N° de Meses com Retorno Negativo desde o início:	0
Retorno Acumulado desde o início:	55,02
Volatilidade desde o início:	0,14

As informações contidas neste material são de caráter exclusivamente informativo. Fundos de Investimento não contam com garantia do administrador do fundo, do gestor da carteira, de qualquer mecanismo de seguro ou ainda, do Fundo Garantidor de Crédito - FGC. A rentabilidade obtida no passado não representa garantia de rentabilidade futura. Ao investidor é recomendada a leitura cuidadosa do prospecto e do regulamento do fundo ao aplicar seus recursos. Para a avaliação da performance do fundo de investimento, é recomendável uma análise de, no mínimo, 12 (doze) meses. O Sistema Econômica é uma ferramenta para auxiliar o trabalho do analista e não contém nada que por si só deva ser interpretado como uma recomendação de investimento.

BB Prev RF Perfil Fc

Características

Gestão:	BB DtvM S.A
Administrador:	BB DtvM S.A
Taxa máx. de adm. (%):	0,30
Taxa de performance:	-
Classificação ANBIMA:	Renda Fixa Duração Média Grau de Invest.
CNPJ	13077418000149

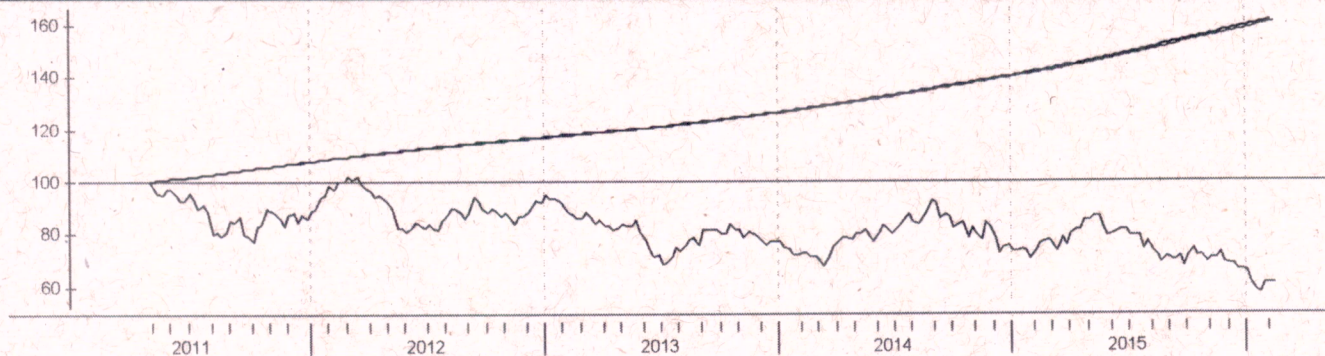
Informações Operacionais

Aplicação mínima (R\$)	1.000
Movimentação mínima (R\$)	0
Saldo mínimo (R\$)	0
Conversão de cota para aplicação:	D+000
Conversão de cota para resgate:	D+000
Disponibilidade dos recursos resgatados:	D+000

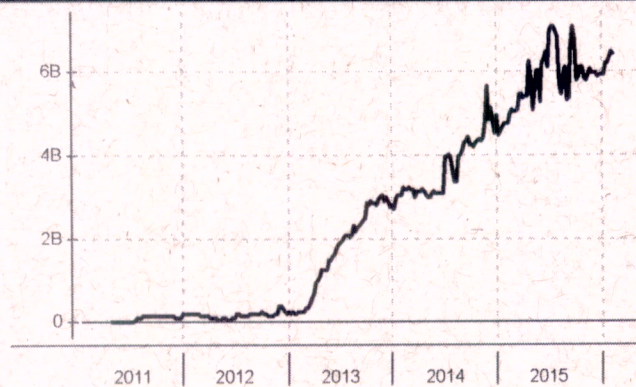
Retorno (%) (até 05/02/2016)

	fev 2016	jan 2016	dez 2015	nov 2015	out 2015	set 2015	ago 2015	jul 2015	jun 2015	maio 2015	abr 2015	mar 2015	2016	24m	12m	6m	1m
● Fundo	0,20	1,05	1,18	1,06	1,12	1,12	1,11	1,20	1,09	1,03	0,97	1,04	1,26	26,37	13,62	6,87	1,15
● CDI	0,26	1,05	1,16	1,06	1,11	1,11	1,11	1,18	1,07	0,98	0,95	1,04	1,32	25,94	13,47	6,89	1,21
● Dólar	-3,59	3,53	1,41	-0,22	-2,87	8,95	7,45	9,39	-2,40	6,19	-6,68	11,46	-0,19	61,68	42,32	11,83	-2,84
● Euro	-0,91	3,11	4,34	-4,51	-3,81	8,63	9,07	8,17	-0,97	4,56	-3,02	6,76	2,17	32,97	38,84	14,63	0,80
● Ibovespa	0,46	-6,79	-3,93	-1,63	1,80	-3,36	-8,33	-4,17	0,61	-6,17	9,93	-0,84	-6,36	-12,94	-17,55	-19,28	-4,31
● IBX	0,34	-6,25	-3,79	-1,66	1,36	-3,11	-8,25	-3,44	0,76	-5,47	9,12	-0,51	-5,93	-10,86	-16,33	-18,95	-3,82
● IGP-M	-	1,14	0,49	1,52	1,89	0,95	0,28	0,69	0,67	0,41	1,17	0,98	-	-	-	-	-
● Poupança	-	0,63	0,73	0,63	0,68	0,69	0,69	0,73	0,68	0,62	0,61	0,63	-	-	-	-	-

Retorno acumulado desde o início do Fundo



Patrimônio líquido (R\$ milhões)



Histórico (até 05/02/2016)

Cota:	1,6148
Patrimônio Líquido (R\$):	6.430.265.918,71
PL Médio últimos 12 Meses (R\$)	5.839.978.859,98
Início do Fundo:	28/04/2011
Máximo Retorno Mensal desde o início:	1,20
Mínimo Retorno Mensal desde o início:	0,20
Nº de Meses com Retorno Positivo desde o início:	58
Nº de Meses com Retorno Negativo desde o início:	0
Retorno Acumulado desde o início:	61,48
Volatilidade desde o início:	0,14

As informações contidas neste material são de caráter exclusivamente informativo. Fundos de Investimento não contam com garantia do administrador do fundo, do gestor da carteira, de qualquer mecanismo de seguro ou ainda, do Fundo Garantidor de Crédito - FGC. A rentabilidade obtida no passado não representa garantia de rentabilidade futura. Ao investidor é recomendada a leitura cuidadosa do prospecto e do regulamento do fundo ao aplicar seus recursos. Para a avaliação da performance do fundo de investimento, é recomendável uma análise de, no mínimo, 12 (doze) meses. O Sistema Econômica é uma ferramenta para auxiliar o trabalho do analista e não contém nada que por si só deve ser interpretado como uma recomendação de investimento.

Sant FICFI Ima B 5 Tit Publ RF

Características

Gestão:	Santander Brasil Gestao de Recursos Ltda
Administrador:	Banco Santander (Brasil) SA
Taxa máx. de adm. (%):	0,10
Taxa de performance:	-
Classificação ANBIMA:	Renda Fixa Indexados
CNPJ	13455117000101

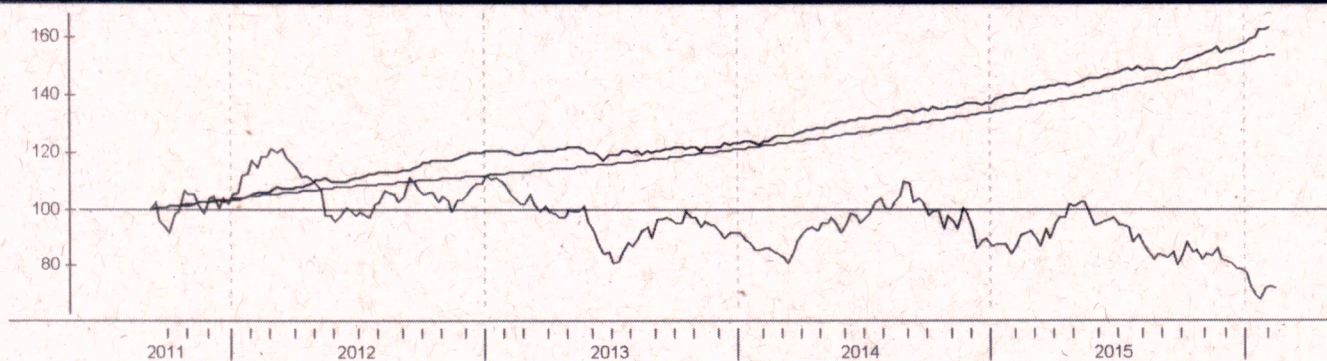
Informações Operacionais

Aplicação mínima (R\$)	50.000
Movimentação mínima (R\$)	1.000
Saldo mínimo (R\$)	10.000
Conversão de cota para aplicação:	D+000
Conversão de cota para resgate:	D+000
Disponibilidade dos recursos resgatados:	D+001

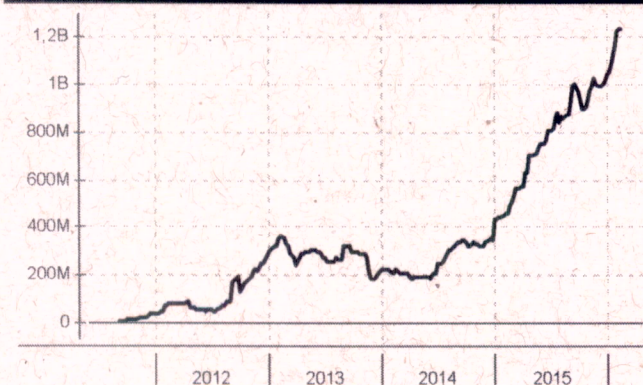
Retorno (%) (até 05/02/2016)

	fev 2016	Jan 2016	dez 2015	nov 2015	out 2015	set 2015	ago 2015	Jul 2015	Jun 2015	mal 2015	abr 2015	mar 2015	2016	24m	12m	6m	1m
● Fundo	0,29	2,96	2,10	0,53	2,47	0,81	-0,48	1,77	0,83	1,63	0,43	1,00	3,25	32,80	16,21	9,21	2,68
● CDI	0,26	1,05	1,16	1,06	1,11	1,11	1,11	1,18	1,07	0,98	0,95	1,04	1,32	25,94	13,47	6,89	1,21
● Dólar	-3,59	3,53	1,41	-0,22	-2,87	8,95	7,45	9,39	-2,40	6,19	-6,68	11,46	-0,19	61,68	42,32	11,83	-2,84
● Euro	-0,91	3,11	4,34	-4,51	-3,81	8,63	9,07	8,17	-0,97	4,56	-3,02	6,76	2,17	32,97	38,84	14,63	0,80
● Ibovespa	0,46	-6,79	-3,93	-1,63	1,80	-3,36	-8,33	-4,17	0,61	-6,17	9,93	-0,84	-6,36	-12,94	-17,55	-19,28	-4,31
● IBX	0,34	-6,25	-3,79	-1,66	1,36	-3,11	-8,25	-3,44	0,76	-5,47	9,12	-0,51	-5,93	-10,86	-16,33	-18,95	-3,82
● IGP-M	-	1,14	0,49	1,52	1,89	0,95	0,28	0,69	0,67	0,41	1,17	0,98	-	-	-	-	-
● Poupanca	-	0,63	0,73	0,63	0,68	0,69	0,69	0,73	0,68	0,62	0,61	0,63	-	-	-	-	-

Retorno acumulado desde o início do Fundo



Patrimônio líquido (R\$ milhões)



Histórico (até 05/02/2016)

Cota:	16,349
Patrimônio Líquido (R\$):	1.230.820.446,72
PL Médio últimos 12 Meses (R\$)	913.348.395,49
Início do Fundo:	06/09/2011
Máximo Retorno Mensal desde o início:	2,96
Mínimo Retorno Mensal desde o início:	-1,20
Nº de Meses com Retorno Positivo desde o início:	46
Nº de Meses com Retorno Negativo desde o início:	7
Retorno Acumulado desde o início:	63,49
Volatilidade desde o início:	2,91

As informações contidas neste material são de caráter exclusivamente informativo. Fundos de Investimento não contam com garantia do administrador do fundo, do gestor da carteira, de qualquer mecanismo de seguro ou ainda, do Fundo Garantidor de Crédito - FGC. A rentabilidade obtida no passado não representa garantia de rentabilidade futura. Ao investidor é recomendada a leitura cuidadosa do prospecto e do regulamento do fundo ao aplicar seus recursos. Para a avaliação da performance do fundo de investimento, é recomendável uma análise de, no mínimo, 12 (doze) meses. O Sistema Econômica é uma ferramenta para auxiliar o trabalho do analista e não contém nada que por si só deva ser interpretado como uma recomendação de investimento.