



**RECIFE**  
PREFEITURA DA CIDADE



**PREFEITURA DO RECIFE**  
**AUTARQUIA MUNICIPAL DE PREVIDÊNCIA E ASSISTÊNCIA À SAÚDE DOS**  
**SERVIDOS**  
**GERÊNCIA DE INVESTIMENTOS**  
**AUTORIZAÇÃO DE APLICAÇÃO E RESGATE – APR**

ART. 3º - B DA PORTARIA MPS N° 519/2011, INCLUÍDO PELO ART. 2º DA PORTARIA MPS N° 170,  
DE 25/04/2012, DOU DE 26/04/2012

<b>AUTORIZAÇÃO DE APLICAÇÃO E RESGATE - APR</b>	<b>Nº / ANO: 24/2016</b>
<b>Unidade Gestora do RPPS:</b> Autarquia Municipal de Previdência e Assistência à Saúde dos Servidores	<b>OF. Nº: 24/2016 – GI</b>
<b>CNPJ: 05.244.336/0001-13</b>	<b>Data: 16/02/2016</b>
<b>VALOR (R\$): 6.408.551,93</b> (Seis milhões, quatrocentos e oito mil, quinhentos e cinquenta e hum reais e noventa e três centavos)	<b>Dispositivo da Resolução do CMN:</b> Art. 7º, I, "b"

**HISTÓRICO DA OPERAÇÃO**

Descrição da operação: A aplicação do valor acima no fundo BB Previdenciário RF IMA-B TP FI CNPJ: 07.442.078/0001-05, é decorrente das seguintes operações:

- Resgate no valor de R\$ 6.371.393,42 (Seis milhões, trezentos e setenta e hum mil, trezentos e noventa e três reais e quarenta e dois centavos), do fundo acima do fundo BB Previdenciário RF Fluxo CNPJ: 13.077.415/0001-05;
- Recebimento no valor de R\$ 37.500,00 (Trinta e sete mil e quinhentos reais), do fundo BB Recebíveis Imobiliários CNPJ: 20.716.161/0001-93;
- Pagamento da Tarifa Selic no valor de R\$ 341,49 (Trezentos e quarenta e hum reais e quarenta e nove centavos), relativo a custódia dos Títulos (NTN-B 2045).

A aplicação no fundo BB Previdenciário RF IMA-B TP FI CNPJ: 07.442.078/0001-05, está aderente à política de investimentos do Fundo Previdenciário Reciprev.

O fundo BB Previdenciário RF IMA-B TP FI CNPJ: 07.442.078/0001-05, encontra-se credenciado pelo Fundo Previdenciário Reciprev.

O resgate e a aplicação acima foram definidos e autorizados na reunião do Comitê de Investimentos do dia 27.01.2016.

Anexo: Lâminas dos fundos e ofício


**CARACTERÍSTICAS DOS ATIVOS:**

**Segmento:** Renda Fixa


**Tipo de Ativo:** Renda Fixa – art. 7º, I, "b"

**Instituição Financeira:** BB Gestão de Recursos DTVM S.A  
**CNPJ da Instituição Financeira:** 30.822.936/0001-69  
**Fundo:** BB Previdenciário RF IMA-B TP FI  
**CNPJ do Fundo:** 07.442.078/0001-05  
**Índice de Referência:** IMA-B  
**Patrimônio Líquido do Fundo:** R\$ 4.090.671.316,25 (posição de 12/02/2016)  
**% do Patrimônio Líquido do Fundo:** 0,16 %

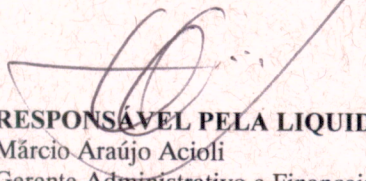
**PROPONENTE:**

  
Andreson Carlos Gomes de Oliveira  
Chefe de Divisão de Investimentos  
CPF: 052.430.264-25  
Entidade Certificadora: ANBIMA  
Validade da Certificação: 04/02/2018

**GESTOR/AUTORIZADOR CERTIFICAÇÃO/VALIDADE**

  
José Marcos Alves de Barros  
Gerente de Investimentos  
CPF: 334.326.354-00  
Entidade Certificadora: ANBIMA  
Validade da Certificação: 15/04/2016

**RESPONSÁVEL PELA LIQUIDAÇÃO DA OPERAÇÃO:**

  
Márcio Araújo Acioli  
Gerente Administrativo e Financeiro  
CPF: 111.494.264-20

Recife, 16 de fevereiro de 2016


**Ofício RECIPREV nº 24/2016 – GI**

Senhor Gerente,

Solicitamos resgatar o valor de R\$ 6.371.393,42 (Seis milhões, trezentos e setenta e um mil, trezentos e noventa e três reais e quarenta e dois centavos), do fundo BB Previdenciário RF Fluxo CNPJ: 13.077.415/0001-05, e aplicar o valor de R\$ 6.408.551,93 (Seis milhões, quatrocentos e oito mil, quinhentos e cinquenta e um reais e noventa e três centavos), no fundo BB Previdenciário RF IMA-B TP FI CNPJ: 07.442.078/0001-85, vinculados à conta 7.909-X.

Justificativa da aplicação: APR 24/2016

Atenciosamente,

  
**JOSÉ MARCOS ALVES DE BARROS**  
GERENTE DE INVESTIMENTOS

  
**MÁRCIO ARAUJO ACIOLI**  
Gerente Administrativo e Financeiro



Ilmo Senhor  
**PEDRO PAULO**  
Gerente de Relacionamento  
**Banco do Brasil S.A. – Agência Setor Público - Recife -PE**  
**NESTA**

Autarquia Municipal de Previdência e Assistência à Saúde dos Servidores - Reciprev / Saúde Recife  
Av. Manoel Borba 488, Cep: 50070-000 , Boa Vista, Recife - PE  
Fone/Fax: (81) 3355.1650 / 3355.1647

# BB Prev RF Ima B Tit Publ FI

## Características

Gestão:	BB Dtv m S.A
Administrador:	BB Dtv m S.A
Taxa máx. de adm. (%):	0,20
Taxa de performance:	-
Classificação ANBIMA:	Renda Fixa Indexados
CNPJ	07442078000105

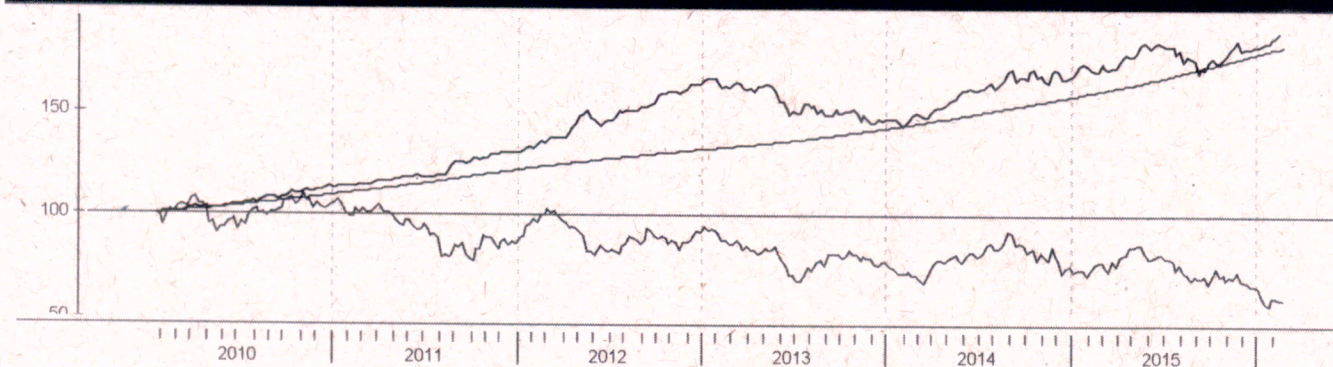
## Informações Operacionais

Aplicação mínima (R\$)	10.000
Movimentação mínima (R\$)	0
Saldo mínimo (R\$)	0
Conversão de cota para aplicação:	D+000
Conversão de cota para resgate:	D+001
Disponibilidade dos recursos resgatados:	D+001

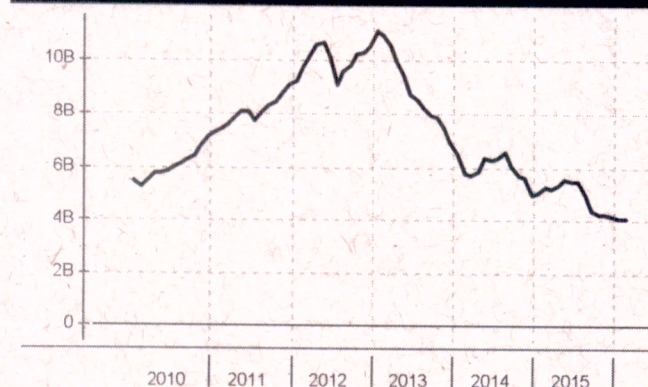
## Retorno (%) (até 12/02/2016)

	fev 2016	Jan 2016	dez 2015	nov 2015	out 2015	set 2015	ago 2015	Jul 2015	Jun 2015	mai 2015	abr 2015	mar 2015	2016	24m	12m	6m	1m
● Fundo	1,50	1,83	1,48	1,03	2,50	-0,75	-3,07	-0,85	-0,28	2,61	2,47	-0,33	3,36	30,06	10,65	6,49	2,58
● CDI	0,42	1,05	1,16	1,06	1,11	1,11	1,11	1,18	1,07	0,98	0,95	1,04	1,48	25,89	13,39	6,78	1,11
● Dólar	-1,33	3,53	1,41	-0,22	-2,87	8,95	7,45	9,39	-2,40	6,19	-6,68	11,46	2,16	65,62	39,36	14,54	-1,01
● Euro	2,50	3,11	4,34	-4,51	-3,81	8,63	9,07	8,17	-0,97	4,56	-3,02	6,76	5,69	37,39	37,80	15,20	2,77
● Ibovespa	-1,48	-6,79	-3,93	-1,63	1,80	-3,36	-8,33	-4,17	0,61	-6,17	9,93	-0,84	-8,17	-17,44	-19,63	-17,73	0,75
● IBX	-1,57	-6,25	-3,79	-1,66	1,36	-3,11	-8,25	-3,44	0,76	-5,47	9,12	-0,51	-7,73	-15,31	-18,34	-17,33	0,89
● IGP-M	-	1,14	0,49	1,52	1,89	0,95	0,28	0,69	0,67	0,41	1,17	0,98	-	-	-	-	-
● Poupanca	-	0,63	0,73	0,63	0,68	0,69	0,69	0,73	0,68	0,62	0,61	0,63	-	-	-	-	-

## Retorno acumulado desde o início do Fundo



## Patrimônio líquido (R\$ milhões)



## Histórico (até 12/02/2016)

Cota:	3,2876
Patrimônio Líquido (R\$):	4.090.671.316,25
PL Médio últimos 12 Meses (R\$)	4.752.299.511,73
Início do Fundo:	20/01/2010
Máximo Retorno Mensal desde o início:	5,22
Mínimo Retorno Mensal desde o início:	-4,50
N° de Meses com Retorno Positivo desde o início:	55
N° de Meses com Retorno Negativo desde o início:	18
Retorno Acumulado desde o início:	88,81
Volatilidade desde o início:	7,15

As informações contidas neste material são de caráter exclusivamente informativo. Fundos de Investimento não contam com garantia do administrador do fundo, do gestor da carteira, de qualquer mecanismo de seguro ou ainda, do Fundo Garantidor de Crédito - FGC. A rentabilidade obtida no passado não representa garantia de rentabilidade futura. Ao investidor é recomendada a leitura cuidadosa do prospecto e do regulamento do fundo ao aplicar seus recursos. Para a avaliação da performance do fundo de investimento, é recomendável uma análise de, no mínimo, 12 (doze) meses. O Sistema Econômica é uma ferramenta para auxiliar o trabalho do analista e não contém nada que por si só deva ser interpretado como uma recomendação de investimento.

# BB Prev RF Fluxo Fc

## Características

Gestão:	BB Dtv m S.A
Administrador:	BB Dtv m S.A
Taxa máx. de adm. (%):	1,00
Taxa de performance:	-
Classificação ANBIMA:	Renda Fixa Duração Média Grau de Invest.
CNPJ	13077415000105

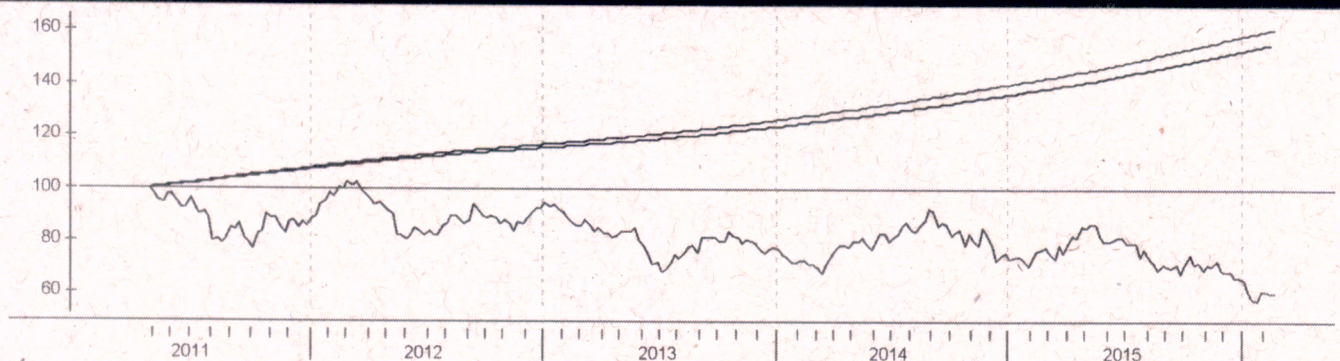
## Informações Operacionais

Aplicação mínima (R\$)	1.000
Movimentação mínima (R\$)	0
Saldo mínimo (R\$)	0
Conversão de cota para aplicação:	D+000
Conversão de cota para resgate:	D+000
Disponibilidade dos recursos resgatados:	D+000

## Retorno (%) (até 12/02/2016)

	fev 2016	jan 2016	dez 2015	nov 2015	out 2015	set 2015	ago 2015	jul 2015	jun 2015	mai 2015	abr 2015	mar 2015	2016	24m	12m	6m	1m
● Fundo	0,39	0,98	1,08	1,00	1,03	1,04	1,04	1,11	1,00	0,93	0,89	0,97	1,38	23,96	12,52	6,33	1,03
● CDI	0,42	1,05	1,16	1,06	1,11	1,11	1,11	1,18	1,07	0,98	0,95	1,04	1,48	25,89	13,39	6,78	1,11
● Dólar	-1,33	3,53	1,41	-0,22	-2,87	8,95	7,45	9,39	-2,40	6,19	-6,68	11,46	2,16	65,62	39,36	14,54	-1,01
● Euro	2,50	3,11	4,34	-4,51	-3,81	8,63	9,07	8,17	-0,97	4,56	-3,02	6,76	5,69	37,39	37,80	15,20	2,77
● Ibovespa	-1,48	-6,79	-3,93	-1,63	1,80	-3,36	-8,33	-4,17	0,61	-6,17	9,93	-0,84	-8,17	-17,44	-19,63	-17,73	0,75
● IBX	-1,57	-6,25	-3,79	-1,66	1,36	-3,11	-8,25	-3,44	0,76	-5,47	9,12	-0,51	-7,73	-15,31	-18,34	-17,33	0,89
● IGP-M	-	1,14	0,49	1,52	1,89	0,95	0,28	0,69	0,67	0,41	1,17	0,98	-	-	-	-	-
● Poupança	-	0,63	0,73	0,63	0,68	0,69	0,69	0,73	0,68	0,62	0,61	0,63	-	-	-	-	-

## Retorno acumulado desde o início do Fundo



## Patrimônio líquido (R\$ milhões)



## Histórico (até 12/02/2016)

Cota:	1,5517
Patrimônio Líquido (R\$):	1.176.668.180,67
PL Médio últimos 12 Meses (R\$)	1.005.896.882,20
Início do Fundo:	28/04/2011
Máximo Retorno Mensal desde o início:	1,11
Mínimo Retorno Mensal desde o início:	0,39
N° de Meses com Retorno Positivo desde o início:	58
N° de Meses com Retorno Negativo desde o início:	0
Retorno Acumulado desde o início:	55,17
Volatilidade desde o início:	0,13

As informações contidas neste material são de caráter exclusivamente informativo. Fundos de Investimento não contam com garantia do administrador do fundo, do gestor da carteira, de qualquer mecanismo de seguro ou ainda, do Fundo Garantidor de Crédito - FGC. A rentabilidade obtida no passado não representa garantia de rentabilidade futura. Ao investidor é recomendada a leitura cuidadosa do prospecto e do regulamento do fundo ao aplicar seus recursos. Para a avaliação da performance do fundo de investimento, é recomendável uma análise de, no mínimo, 12 (doze) meses. O Sistema Econômica é uma ferramenta para auxiliar o trabalho do analista e não contém nada que por si só deva ser interpretado como uma recomendação de investimento.