

RECIFE
PREFEITURA DA CIDADE



PREFEITURA DO RECIFE
AUTARQUIA MUNICIPAL DE PREVIDÊNCIA E ASSISTÊNCIA À SAÚDE DOS
SERVIDOS
GERÊNCIA DE INVESTIMENTOS
AUTORIZAÇÃO DE APLICAÇÃO E RESGATE – APR

ART. 3º - B DA PORTARIA MPS N° 519/2011, INCLUÍDO PELO ART. 2º DA PORTARIA MPS N° 170,
DE 25/04/2012, DOU DE 26/04/2012

AUTORIZAÇÃO DE APLICAÇÃO E RESGATE - APR	Nº / ANO: 50/2016
Unidade Gestora do RPPS: Autarquia Municipal de Previdência e Assistência à Saúde dos Servidores	OF. Nº: 50/2016 – GI
CNPJ: 05.244.336/0001-13	Data: 11/04/2016
VALOR (R\$): 60.000.000,00 (Sessenta milhões de reais)	Dispositivo da Resolução do CMN: Art. 7º, I, "b" e Art. 7º, IV, "a"

HISTÓRICO DA OPERAÇÃO

Descrição da operação: Resgate no valor de R\$ 60.000.000,00 (Sessenta milhões de reais), do fundo BB Previdenciário RF IDKA 2 TP FI CNPJ: 13.322.205/0001-35, para ser aplicado conforme a seguir:

- R\$ 35.000.000,00 (Trinta e cinco milhões de reais), no fundo BB Previdenciário RF IRF-M1 TP FIC FI CNPJ: 11.328.882/0001-35;
- R\$ 25.000.000,00 (Vinte e cinco milhões de reais), no fundo BB Previdenciário RF Perfil FIC FI CNPJ: 13.077.418/0001-49.

As aplicações nos fundos BB Previdenciário RF IRF-M1 TP FIC FI CNPJ: 11.328.882/0001-35 e BB Previdenciário RF Perfil FIC FI CNPJ: 13.077.418/0001-49, estão aderentes à política de investimentos do Fundo Previdenciário Reciprev.

Os fundos BB Previdenciário RF IRF-M1 TP FIC FI CNPJ: 11.328.882/0001-35 e BB Previdenciário RF Perfil FIC FI CNPJ: 13.077.418/0001-49, encontram-se credenciados pelo Fundo Previdenciário Reciprev.

O resgate e as aplicações acima foram definidos e autorizados na reunião do Comitê de Investimentos do dia 30.03.2016.

Anexo: Lâminas dos fundos e ofício

CARACTERÍSTICAS DOS ATIVOS:

Segmento: Renda Fixa

Tipo de Ativo: Renda Fixa – Art. 7º, I, "b"

Instituição Financeira: Caixa Econômica Federal

CNPJ da Instituição Financeira: 00.360.305/0001-04

Fundo: FI Caixa Brasil IDKA IPCA 2 A TP RF LP

CNPJ do Fundo: 14.386.926/0001-71

Índice de Referência: IDKA IPCA 2

Segmento: Renda Fixa

Tipo de Ativo: Renda Fixa – Art. 7º, I, "b"

Instituição Financeira: BB Gestão de Recursos DTVM S.A

CNPJ da Instituição Financeira: 30.822.936/0001-69

Fundo: BB Previdenciário RF IRF-M1 TP FIC FI

CNPJ do Fundo: 11.328.882/0001-35

Índice de Referência: IRFM-1

Patrimônio Líquido do Fundo: R\$ 7.996.962.000,00 (posição de 07/04/2016)

% do Patrimônio Líquido do Fundo: 0,44%

Segmento: Renda Fixa

Tipo de Ativo: Renda Fixa – Art. 7º, IV, "a"

Instituição Financeira: BB Gestão de Recursos DTVM S.A

CNPJ da Instituição Financeira: 30.822.936/0001-69

Fundo: BB Previdenciário RF Perfil FIC FI

CNPJ do Fundo: 13.077.418/0001-49

Índice de Referência: CDI

Patrimônio Líquido do Fundo: R\$ 6.306.735.000,00 (posição de 07/04/2016)

% do Patrimônio Líquido do Fundo: 0,40%

PROPONENTE:

Andreson Carlos Gomes de Oliveira

Chefe de Divisão de Investimentos

CPF: 052.430.264-25

Entidade Certificadora: ANBIMA

Validade da Certificação: 04/02/2018

GESTOR/AUTORIZADOR CERTIFICAÇÃO/VALIDADE

José Marcos Alves de Barros

Gerente de Investimentos

CPF: 334.326.354-00

Entidade Certificadora: ANBIMA

Validade da Certificação: 14/03/2019

RESPONSÁVEL PELA LIQUIDAÇÃO DA OPERAÇÃO:

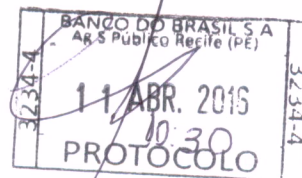
Márcio Araújo Agoli

Gerente Administrativo e Financeiro

CPF: 111.494.264-20

**SAÚDE
RECIFE**

**RECI
PREV**



Recife, 11 de abril de 2016

Ofício RECIPREV nº 50/2016 – GI

Senhor Gerente,


Solicitamos resgatar o valor de R\$ 60.000.000,00 (Sessenta milhões de reais), do fundo BB PREVIDENCIÁRIO RF IDKA 2 TP FI CNPJ: 13.322.205/0001-35, e aplicar conforme a seguir:

- a) R\$ 35.000.000,00 (Trinta e cinco milhões de reais), no fundo BB PREVIDENCIÁRIO RF IRF-M1 TP FIC FI CNPJ: 11.328.882/0001-35;
- b) R\$ 25.000.000,00 (Vinte e cinco milhões de reais), no fundo BB PREVIDENCIÁRIO RF PERFIL FIC FI CNPJ: 13.077.418/0001-49.

Todos vinculados à conta 7.909-X.

Justificativa da aplicação ou resgate: APR 50/2016

Atenciosamente,


JOSÉ MARGOS ALVES DE BARROS
GERENTE DE INVESTIMENTOS


MÁRCIO ARAUJO ACIOLI
Gerente Administrativo e Financeiro

Ilmo Senhor
PEDRO PAULO
Gerente de Relacionamento
Banco do Brasil S.A. – Agência Setor Público - Recife -PE
NESTA


**PREFEITURA DO
RECIFE**

Autarquia Municipal de Previdência e Assistência à Saúde dos Servidores - Reciprev / Saúde Recife
Av. Manoel Borba 488, Cep: 50070-000 , Boa Vista, Recife - PE
Fone/Fax: (81) 3355.1650 / 3355.1647

Características

CNPJ	13322205000135
Início do Fundo	28/04/2011
Código Anbima	272612
Classificação Anbima	Renda Fixa Indexados
Gestão	BB Dsvm S.A
Custodiante	Banco do Brasil S.A.
Administrador	BB Dsvm S.A
Taxa máx. adm. (%)	0,20
Taxa performance	-

Data da Última Cotação	07/04/2016
Cota	1,7942
Patrimônio Líquido (R\$ 000)	6.029.542
Patrimônio Médio 12m (R\$ 000)	4.721.123

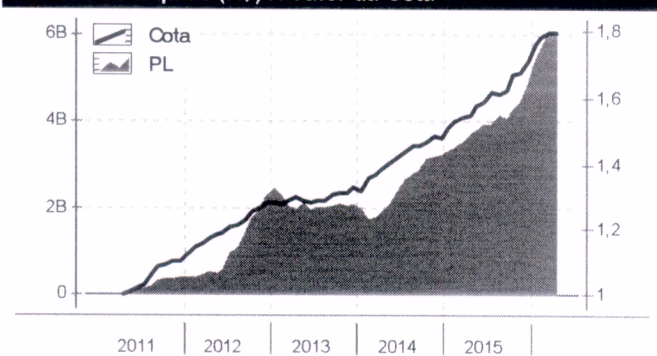
Alavancado	Não
Investimento no Exterior	Não se Aplica
Investidor qualificado	Não
Tipo de investidor	Não Há Restrição
Resolução 3792	Sim
Resolução 3922	Sim

Condições de Investimentos

Aplicação inicial mínima	10.000
Aplicação adicional mínima	0
Resgate mínimo	0
Saldo mínimo	0
Prazo emissão de cotas	D+000
Prazo conversão resgate	D+001
Prazo pgto resgate	D+001

Benchmark	IDKA IPCA 2A
-----------	--------------

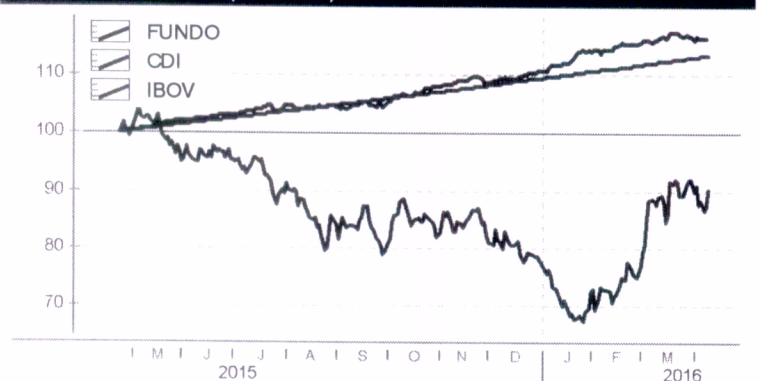
Patrimônio Líquido (R\$) X Valor da Cota



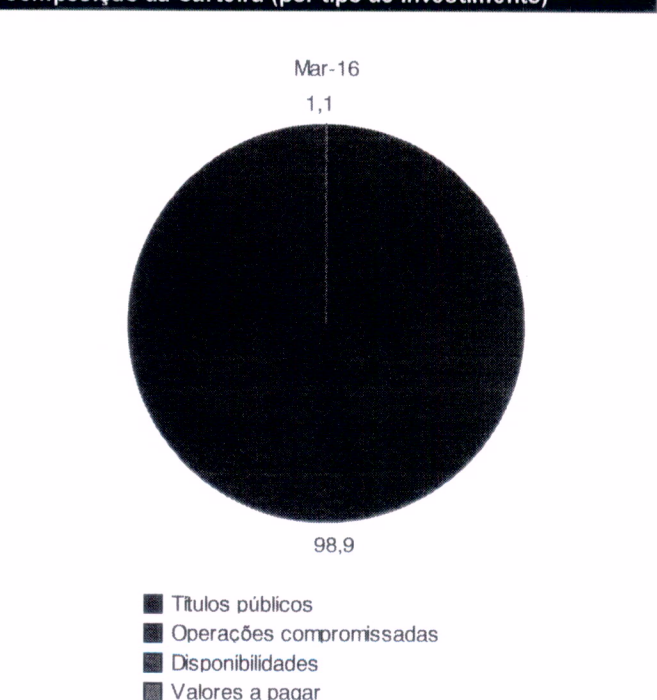
Rentabilidades (%) (até 07/04/2016)

	nov 2015	dez 2015	jan 2016	fev 2016	mar 2016	abr 2016	2014	2015	2016	12m	24m	36m	do início
● FUNDO	0,45	1,98	3,02	1,33	0,53	0,10	11,23	15,38	5,04	15,95	30,41	38,93	79,42
● CDI	1,06	1,16	1,05	1,00	1,16	0,26	10,81	13,24	3,52	13,81	26,60	37,97	64,14
● IBOV	-1,63	-3,93	-6,79	5,91	16,97	-3,08	-2,91	-13,31	11,91	-9,71	-6,98	-11,87	-26,13

Retorno Acumulado (252 dias)



Composição da Carteira (por tipo de Investimento)



Perfil de Retornos (Últ. 12 meses)

Meses Positivos	11
Meses Negativos	1
Maior Retorno Mensal (%)	3,02
Menor Retorno Mensal (%)	-0,37
Retorno Acumulado (%)	15,95
Volatilidade	3,21
Sharpe	0,60
VAR de 1 mês - 95% (%)	1,52

As informações contidas neste material são de caráter exclusivamente informativo. Fundos de Investimento não contam com garantia do administrador do fundo, do gestor da carteira, de qualquer mecanismo de seguro ou ainda, do Fundo Garantidor de Crédito - FGC. A rentabilidade obtida no passado não representa garantia de rentabilidade futura. Ao investidor é recomendada a leitura cuidadosa do prospecto e do regulamento do fundo ao aplicar seus recursos. Para a avaliação da performance do fundo de investimento, é recomendável uma análise de, no mínimo, 12 (doze) meses. O Sistema Economática é uma ferramenta para auxiliar o trabalho do analista e não contém nada que por si só deva ser interpretado como uma recomendação de investimento.

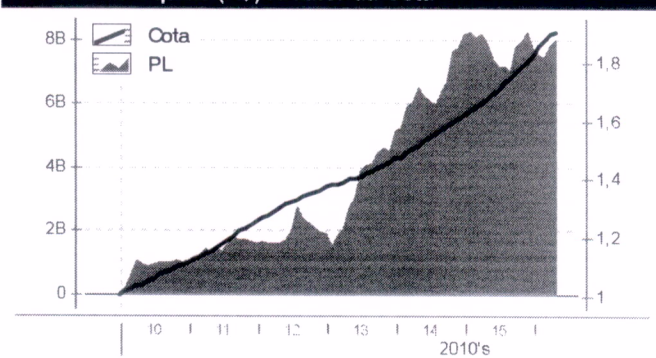
Características

CNPJ	11328882000135
Início do Fundo	08/12/2009
Código Anbima	239003
Classificação Anbima	Renda Fixa Indexados
Gestão	BB DtvM S.A
Custodiante	Banco do Brasil S.A.
Administrador	BB DtvM S.A
Taxa máx. adm. (%)	0,30
Taxa performance	-
Data da Última Cotação	07/04/2016
Cota	1,9027
Patrimônio Líquido (R\$ 000)	7.996.962
Patrimônio Médio 12m (R\$ 000)	7.577.137
Alavancado	Não
Investimento no Exterior	Não se Aplica
Investidor qualificado	Não
Tipo de investidor	Não Há Restrição
Resolução 3792	Sim
Resolução 3922	Sim

Condições de Investimentos

Aplicação inicial mínima	1.000
Aplicação adicional mínima	0
Resgate mínimo	0
Saldo mínimo	0
Prazo emissão de cotas	D+000
Prazo conversão resgate	D+000
Prazo pgto resgate	D+000
Benchmark	IRF-M 1

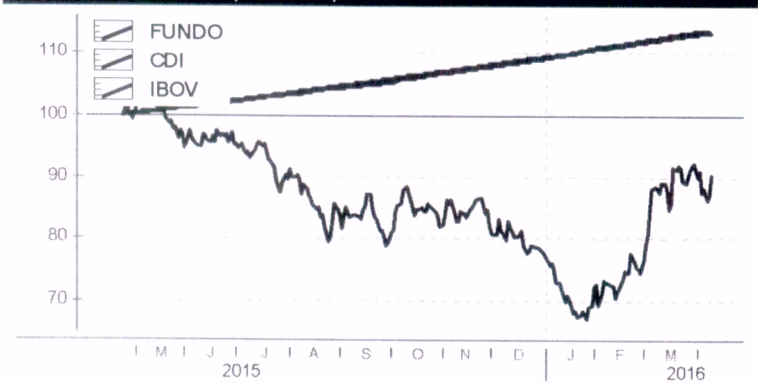
Patrimônio Líquido (R\$) X Valor da Cota




Rentabilidades (%) (até 07/04/2016)

	nov 2015	dez 2015	jan 2016	fev 2016	mar 2016	abr 2016	2014	2015	2016	12m	24m	36m	do início
● FUNDO	1,05	1,15	1,62	1,10	1,21	0,24	10,22	12,58	4,24	14,05	26,31	36,54	89,36
● CDI	1,06	1,16	1,05	1,00	1,16	0,26	10,81	13,24	3,52	13,81	26,60	37,97	86,49
● IBOV	-1,63	-3,93	-6,79	5,91	16,97	-3,08	-2,91	-13,31	11,91	-9,71	-6,98	-11,87	-28,97

Retorno Acumulado (252 dias)



Composição da Carteira (por tipo de Investimento)



Perfil de Retornos (Últ. 12 meses)

Meses Positivos	12
Meses Negativos	0
Maior Retorno Mensal (%)	1,62
Menor Retorno Mensal (%)	0,24
Retorno Acumulado (%)	14,05
Volatilidade	0,53
Sharpe	0,38
VAR de 1 mês - 95% (%)	0,25

As informações contidas neste material são de caráter exclusivamente informativo. Fundos de Investimento não contam com garantia do administrador do fundo, do gestor da carteira, de qualquer mecanismo de seguro ou ainda, do Fundo Garantidor de Crédito - FGC. A rentabilidade obtida no passado não representa garantia de rentabilidade futura. Ao investidor é recomendada a leitura cuidadosa do prospecto e do regulamento do fundo ao aplicar seus recursos. Para a avaliação da performance do fundo de investimento, é recomendável uma análise de, no mínimo, 12 (doze) meses. O Sistema Economática é uma ferramenta para auxiliar o trabalho do analista e não contém nada que por si só deva ser interpretado como uma recomendação de investimento.

Características

CNPJ	13077418000149
Início do Fundo	28/04/2011
Código Anbima	272493
Classificação Anbima	Renda Fixa Duração Média Grau de I...
Gestão	BB Dsvm S.A
Custodiante	Banco do Brasil S.A.
Administrador	BB Dsvm S.A

Taxa máx. adm. (%)	0,30
Taxa performance	-

Data da Última Cotação	07/04/2016
Cota	1,6493
Patrimônio Líquido (R\$ 000)	6.306.735
Patrimônio Médio 12m (R\$ 000)	6.059.264

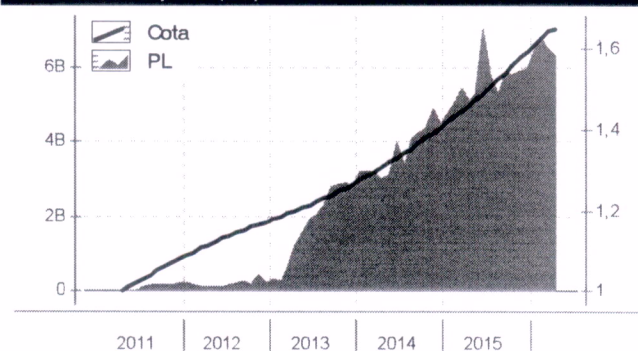
Alavancado	Não
Investimento no Exterior	Não se Aplica
Investidor qualificado	Não
Tipo de investidor	Não Há Restrição
Resolução 3792	Sim
Resolução 3922	Sim

Condições de Investimentos

Aplicação inicial mínima	1.000
Aplicação adicional mínima	0
Resgate mínimo	0
Saldo mínimo	0
Prazo emissão de cotas	D+000
Prazo conversão resgate	D+000
Prazo pgto resgate	D+000

Benchmark	CDI
-----------	-----

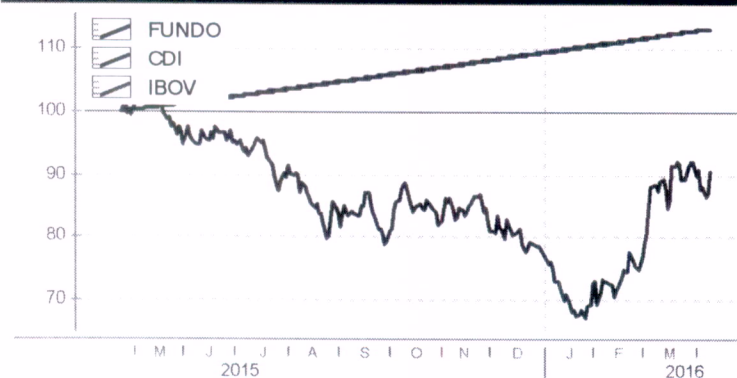
Patrimônio Líquido (R\$) X Valor da Cota




Rentabilidades (%) (até 07/04/2016)

	nov 2015	dez 2015	jan 2016	fev 2016	mar 2016	abr 2016	2014	2015	2016	12m	24m	36m	do início
● FUNDO	1,06	1,18	1,05	0,97	1,11	0,25	11,02	13,46	3,42	13,87	26,92	38,24	64,93
● CDI	1,06	1,16	1,05	1,00	1,16	0,26	10,81	13,24	3,52	13,81	26,60	37,97	64,14
● IBOV	-1,63	-3,93	-6,79	5,91	16,97	-3,08	-2,91	-13,31	11,91	-9,71	-6,98	-11,87	-26,13

Retorno Acumulado (252 dias)



Composição da Carteira (por tipo de Investimento)



Perfil de Retornos (Últ. 12 meses)

Meses Positivos	12
Meses Negativos	0
Maior Retorno Mensal (%)	1,20
Menor Retorno Mensal (%)	0,25
Retorno Acumulado (%)	13,87
Volatilidade	0,05
Sharpe	0,87
VAR de 1 mês - 95% (%)	0,02

As informações contidas neste material são de caráter exclusivamente informativo. Fundos de Investimento não contam com garantia do administrador do fundo, do gestor da carteira, de qualquer mecanismo de seguro ou ainda, do Fundo Garantidor de Crédito - FGC. A rentabilidade obtida no passado não representa garantia de rentabilidade futura. Ao investidor é recomendada a leitura cuidadosa do prospecto e do regulamento do fundo ao aplicar seus recursos. Para a avaliação da performance do fundo de investimento, é recomendável uma análise de, no mínimo, 12 (doze) meses. O Sistema Economática é uma ferramenta para auxiliar o trabalho do analista e não contém nada que por si só deva ser interpretado como uma recomendação de investimento.