

RECIFE
PREFEITURA DA CIDADE



PREFEITURA DO RECIFE
AUTARQUIA MUNICIPAL DE PREVIDÊNCIA E ASSISTÊNCIA À SAÚDE DOS
SERVIDOS
GERÊNCIA DE INVESTIMENTOS
AUTORIZAÇÃO DE APLICAÇÃO E RESGATE – APR

ART. 3º - B DA PORTARIA MPS Nº 519/2011, INCLUÍDO PELO ART. 2º DA PORTARIA MPS Nº 170, DE 25/04/2012, DOU DE 26/04/2012

| | |
|--|---|
| AUTORIZAÇÃO DE APLICAÇÃO E RESGATE - APR | Nº / ANO: 61/2016 |
| Unidade Gestora do RPPS: Autarquia Municipal de Previdência e Assistência à Saúde dos Servidores | OF. Nº: 61/2016 – GI |
| CNPJ: 05.244.336/0001-13 | Data: 02/05/2016 |
| VALOR (R\$): 30.801,04 (Trinta mil, oitocentos e hum reais e quatro centavos) | Dispositivo da Resolução do CMN: Art. 7º, IV, "a" |

HISTÓRICO DA OPERAÇÃO

Descrição da operação: Aplicação do valor acima no BB Previdenciário RF Fluxo CNPJ: 13.077.415/0001-05, é decorrente do recebimento da contribuição Patronal da Câmara Municipal do Recife relativo ao mês de abril de 2016, no valor de R\$ 30.813,04 (Trinta mil, oitocentos e treze reais e quatro centavos), e o pagamento da tarifa de R\$ 12,00 (doze reais), relativo ao fundo FII – BB Recebíveis Imobiliários CNPJ: 20.716.161/0001-93.

Os fundos DI, devido a sua maior estabilidade - estão menos vulneráveis às oscilações do mercado, servindo para manter a rentabilidade. Servem, também, como fluxo de caixa. Por este motivo e em razão das oscilações do mercado, optamos por este fundo, e também, por ser um fundo em que os recursos são aplicados de forma automática, evitando prejuízos diários pela não aplicação.

A aplicação no fundo BB Previdenciário RF Fluxo CNPJ: 13.077.415/0001-05, está aderente à política de investimentos do Fundo Previdenciário Reciprev.

O fundo BB Previdenciário RF Fluxo CNPJ: 13.077.415/0001-05, encontra-se credenciado pelo Fundo Previdenciário Reciprev.

A aplicação acima foi definida e autorizada na reunião do Comitê de Investimentos do dia 27.04.2016

Anexo: Lâmina do fundo e ofício

CARACTERÍSTICAS DOS ATIVOS:

Segmento: Renda Fixa
Tipo de Ativo: Renda Fixa – art. 7º, IV, "a"
Instituição Financeira: BB Gestão de Recursos DTVM S.A
CNPJ da Instituição Financeira: 30.822.936/0001-69
Fundo: BB Previdenciário RF Fluxo

CNPJ do Fundo: 13.077.415/0001-05

Índice de Referência: CDI

Patrimônio Líquido do Fundo: R\$ 900.367.000,00 (posição de 02 /05/2016)

% do Patrimônio Líquido do Fundo: 0,003 %

PROPONENTE:

Andreson Carlos Gomes de Oliveira

Chefe de Divisão de Investimentos

CPF: 052.430.264-25

Entidade Certificadora: ANBIMA

Validade da Certificação: 04/02/2018

GESTOR/AUTORIZADOR CERTIFICAÇÃO/VALIDADE

José Marcos Alves de Barros

Gerente de Investimentos

CPF: 334.326.354-00

Entidade Certificadora: ANBIMA

Validade da Certificação: 14/03/2019

RESPONSÁVEL PELA LIQUIDAÇÃO DA OPERAÇÃO:

Márcio Araújo Acoli

Gerente Administrativo e Financeiro

CPF: 111.494.264-20

**SAÚDE
RECIFE**

**RECI
PREV**

Recife, 02 de maio de 2016

Ofício RECI PREV nº 61/2016 – GI

Senhor Gerente,

Solicitamos aplicar o valor de R\$ 30.801,04 (Trinta mil, oitocentos e hum reais e quatro centavos), no fundo BB PREVIDENCIÁRIO RF FLUXO CNPJ: CNPJ: 13.077.415/0001-05, vinculado à conta 7.909-X.

Justificativa da aplicação ou resgate: APR 61/2016


Atenciosamente,


JOSÉ MARCOS ALVES DE BARROS
GERENTE DE INVESTIMENTOS

MÁRCIO ARAUJO ACIOLI
Gerente Administrativo e Financeiro

Ilmo Senhor
PEDRO PAULO
Gerente de Relacionamento
Banco do Brasil S.A. – Agência Setor Público - Recife -PE
NESTA

*Recife do m
02/05/16*



Autarquia Municipal de Previdência e Assistência à Saúde dos Servidores - Reciprev / Saúde Recife
Av. Manoel Borba 488, Cep: 50070-000 , Boa Vista, Recife - PE
Fone/Fax: (81) 3355.1650 / 3355.1647


**PREFEITURA DO
RECIFE**

Características

| | |
|----------------------|---------------------------------------|
| CNPJ | 13077415000105 |
| Início do Fundo | 28/04/2011 |
| Código Anbima | 272604 |
| Classificação Anbima | Renda Fixa Duração Média Grau de I... |
| Gestão | BB Dvm S.A |
| Custodiante | Banco do Brasil S.A. |
| Administrador | BB Dvm S.A |

| | |
|--------------------|------|
| Taxa máx. adm. (%) | 1,00 |
| Taxa performance | - |

| | |
|--------------------------------|------------|
| Data da Última Cotação | 02/05/2016 |
| Cota | 1,5915 |
| Patrimônio Líquido (R\$ 000) | 900.367 |
| Patrimônio Médio 12m (R\$ 000) | 966.918 |

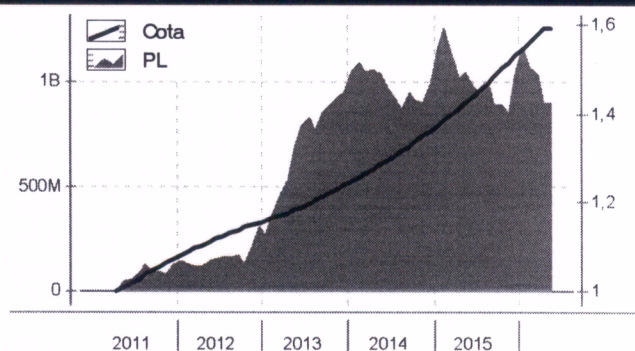
| | |
|--------------------------|------------------|
| Alavancado | Não |
| Investimento no Exterior | Não se Aplica |
| Investidor qualificado | Não |
| Tipo de investidor | Não Há Restrição |
| Resolução 3792 | Sim |
| Resolução 3922 | Sim |

Condições de Investimentos

| | |
|----------------------------|-------|
| Aplicação inicial mínima | 1.000 |
| Aplicação adicional mínima | 0 |
| Resgate mínimo | 0 |
| Saldo mínimo | 0 |
| Prazo emissão de cotas | D+000 |
| Prazo conversão resgate | D+000 |
| Prazo pgto resgate | D+000 |

| | |
|-----------|-----|
| Benchmark | CDI |
|-----------|-----|

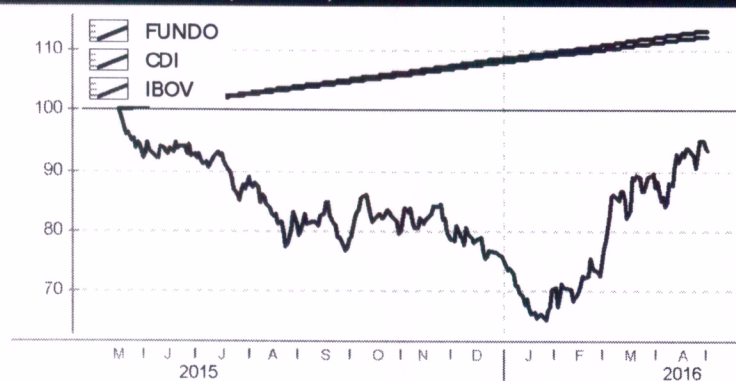
Patrimônio Líquido (R\$) X Valor da Cota




Rentabilidades (%) (até 02/05/2016)

| | dez 2015 | jan 2016 | fev 2016 | mar 2016 | abr 2016 | mai 2016 | 2014 | 2015 | 2016 | 12m | 24m | 36m | do início |
|---------|----------|----------|----------|----------|----------|----------|-------|--------|-------|-------|-------|-------|-----------|
| ● FUNDO | 1,08 | 0,98 | 0,91 | 1,05 | 0,92 | 0,05 | 9,97 | 12,36 | 3,98 | 12,86 | 24,74 | 35,07 | 59,15 |
| ● CDI | 1,16 | 1,05 | 1,00 | 1,16 | 1,05 | 0,05 | 10,81 | 13,24 | 4,39 | 13,91 | 26,84 | 38,44 | 65,52 |
| ● IBOV | -3,93 | -6,79 | 5,91 | 16,97 | 7,70 | -0,65 | -2,91 | -13,31 | 23,56 | -4,74 | 1,10 | -3,18 | -18,44 |

Retorno Acumulado (252 dias)



Composição da Carteira (por tipo de Investimento)



Perfil de Retornos (Últ. 12 meses)

| | |
|--------------------------|--------|
| Meses Positivos | 12 |
| Meses Negativos | 0 |
| Maior Retorno Mensal (%) | 1,11 |
| Menor Retorno Mensal (%) | 0,05 |
| Retorno Acumulado (%) | 12,86 |
| Volatilidade | 0,04 |
| Sharpe | -27,00 |
| VAR de 1 mês - 95% (%) | 0,02 |

As informações contidas neste material são de caráter exclusivamente informativo. Fundos de Investimento não contam com garantia do administrador do fundo, do gestor da carteira, de qualquer mecanismo de seguro ou ainda, do Fundo Garantidor de Crédito - FGC. A rentabilidade obtida no passado não representa garantia de rentabilidade futura. Ao investidor é recomendada a leitura cuidadosa do prospecto e do regulamento do fundo ao aplicar seus recursos. Para a avaliação da performance do fundo de investimento, é recomendável uma análise de, no mínimo, 12 (doze) meses. O Sistema Economática é uma ferramenta para auxiliar o trabalho do analista e não contém nada que por si só deva ser interpretado como uma recomendação de investimento.