



RECIFE
PREFEITURA DA CIDADE

**RECI
PREV**

**PREFEITURA DO RECIFE
AUTARQUIA MUNICIPAL DE PREVIDÊNCIA E ASSISTÊNCIA À SAÚDE DOS
SERVIDORES
GERÊNCIA DE INVESTIMENTOS
AUTORIZAÇÃO DE APLICAÇÃO E RESGATE – APR**

ART. 3º - B DA PORTARIA MPS Nº 519/2011, INCLUÍDO PELO ART. 2º DA PORTARIA MPS Nº 170, DE 25/04/2012, DOU DE 26/04/2012

AUTORIZAÇÃO DE APLICAÇÃO E RESGATE - APR	Nº / ANO: 70 /2014
Unidade Gestora do RPPS: Autarquia Municipal de Previdência e Assistência à Saúde dos Servidores	OF. Nº: 70/2014 – GI
CNPJ: 05.244.336/0001-13	Data: 06/06/2014
VALOR (R\$): 9.000.000,00 (Nove milhões de reais)	Dispositivo da Resolução do CMN: Art. 7º IV e Art. 8º III

HISTÓRICO DA OPERAÇÃO

Descrição da operação: Resgate no valor de R\$ 8.867.928,55 (Oito milhões, oitocentos e sessenta e sete mil, novecentos e vinte e oito reais e cinquenta e cinco centavos), do BB Previdenciário RF Fluxo Fundo de Investimentos em Cotas de FI CNPJ: 13.077.415/0004-05. A conta corrente 7.909-X da Reciprev recebeu a título de amortização o crédito de R\$ 133.253,45 do Fundo de Investimentos em Direitos Creditórios Multissetorial Vale, e efetuamos o pagamento da Tarifa de Custódia dos Títulos (NTN-B 2045), no valor de R\$ 1.182,00. Deste modo, temos:

$$\begin{aligned} &R\$ 8.867.928,55 + 133.253,45 = R\$ 9.001.182,00 \\ &R\$ 9.001.182,00 - R\$ 1.182,00 = R\$ 9.000.000,00 \end{aligned}$$

Para ser aplicado conforme a seguir:

- a) R\$ 4.500.000,00 (Quatro milhões e quinhentos mil reais), no BB Previdenciário Renda Fixa Perfil Fundo de Investimentos em Cotas de FI CNPJ: 13.077.418/0001-49;
- b) R\$ 1.500.000,00 (Hum milhão e quinhentos mil reais), no fundo Geração Futuro Dividendos FIA CNPJ: 11.898.349/0001-09;
- c) R\$ 3.000.000,00 (Três milhões de reais) no fundo BTG Pactual Absoluto Institucional Fiq Fi de Ações CNPJ: 11.977.794/0001-64.

Referidas aplicações foram definidas na reunião do Comitê de Investimentos do Fundo Previdenciário Reciprev realizada no dia 28.05.2014.

Os fundos: BB Previdenciário RF Fluxo Fundo de Investimentos em Cotas de FI CNPJ: 13.077.415/0004-05; fundo Geração Futuro Dividendos FIA CNPJ: 11.898.349/0001-09 e BTG Pactual Absoluto Institucional Fiq Fi de Ações CNPJ: 11.977.794/0001-64, estão aderentes à política de investimentos do Fundo Previdenciário Reciprev e encontram-se credenciados. Trata-se de uma boa oportunidade para a carteira de investimentos do Fundo Previdenciário Reciprev dentro do processo de diversificação e rentabilização no longo prazo previsto na Política de Investimentos.

O fundo BB Previdenciário Renda Fixa Perfil Fundo de Investimentos em Cotas de FI CNPJ:

13.077.418/0001-49; é um fundo de RENDA FIXA, enquadrado na Resolução CMN 3.922 de 25.11.2010, no Art. 7º, IV, e têm como gestor e administrador a BB Gestão de Recursos - DVTM CNPJ: 30.822.936/0001-69, que ocupa a 1ª posição no Ranking ANBIMA de abril/2014, com mais de 510 bilhões de reais, e possui Rating atribuído pela Moody's Investors Service "MQ1" (alto nível).

O Geração Futuro Dividendos FIA CNPJ: 11.898.349/0001-09; é um fundo de RENDA VARIÁVEL, enquadrado na Resolução CMN 3.922 de 25.11.2010, no Art. 8º, III, e têm como gestor a Geração Futuro Gestão de Recursos S.A. CNPJ:09.630.188/0001-26 e como administrador a Geração Futuro Corretora de Valores S.A. CNPJ: 27.652.684/0001-62. A Geração Futuro Gestão de Recursos S.A. CNPJ:09.630.188/0001-26, através do Banco Geração Futuro Investimentos ocupa a 54ª posição no Ranking ANBIMA de abril/2014, com mais de 3,3 bilhões de reais, e possui Rating atribuído pela Austin Rating "QG3+" bom.

O fundo BTG Pactual Absoluto Institucional Fiq Fi de Ações CNPJ: 11.977.794/0001-64; é um fundo de RENDA VARIÁVEL, enquadrado na Resolução CMN 3.922 de 25.11.2010, no Art. 8º, III, e têm como gestor a o BTG Pactual Asset Management S.A. DTVM CNPJ: 29.650.082/0001-00 e como administrador o BTG Pactual Serviços Financeiros S.A. DTVM CNPJ: 59.281.253/0001-23. O o BTG Pactual Asset Management S.A. DTVM CNPJ: 29.650.082/0001-00 ocupa a 6ª posição no Ranking ANBIMA de abril/2014, com mais de 126 bilhões de reais, e possui Rating atribuído pela FitchRatings "Mais alto padrão".

CARACTERÍSTICAS DOS ATIVOS:

Segmento: Renda Fixa

Tipo de Ativo: Renda Fixa – art. 7º, IV

Instituição Financeira: BB Gestão de Recursos DTVM S.A

CNPJ da Instituição Financeira: 30.822.936/0001-69

Fundo: BB Previdenciário Fluxo

CNPJ do Fundo: 13.077.415/0001-05

Índice de Referência: CDI

Segmento: Renda Fixa

Tipo de Ativo: Renda Fixa – art. 7º, IV

Instituição Financeira: BB Gestão de Recursos DTVM S.A

CNPJ da Instituição Financeira: 30.822.936/0001-69

Fundo: BB Previdenciário Renda Fixa Perfil Fundo de Investimentos em Cotas de FI

CNPJ do Fundo: 13.077.418/0001-49;

Índice de Referência: CDI

Patrimônio Líquido do Fundo: R\$ 3.103.738.031,38 (posição de 04/06/2014)

% do Patrimônio Líquido do Fundo: 0,145 %

Segmento: Renda Variável

Tipo de Ativo: Renda Fixa – art. 8º, III

Instituição Financeira: Geração Futuro Gestão de Recursos S.A.

CNPJ da Instituição Financeira: 09.630.188/0001-26

Fundo: Geração Futuro Dividendos FIA

CNPJ do Fundo: 11.898.349/0001-09

Índice de Referência: IBOVESPA

Patrimônio Líquido do Fundo: R\$ 176.327.285,52 (posição de 03/06/2014)

% do Patrimônio Líquido do Fundo: 0,851%

Segmento: Renda Variável

Tipo de Ativo: Renda Fixa – art. 8º, III

Instituição Financeira: BTG Pactual Asset Management S.A. DTVM

CNPJ da Instituição Financeira: 29.650.082/0001-00

Fundo: BTG Pactual Absoluto Institucional Fiq Fi de Ações

CNPJ do Fundo: 11.977.794/0001-64

Índice de Referência: IBOVESPA

Patrimônio Líquido do Fundo: R\$ 878.410356,04 (posição de 04/06/2014)

% do Patrimônio Líquido do Fundo: 0,512 %



PROPONENTE:


Daniel Cruz Magalhães

Chefe de Divisão de Investimentos

CPF: 071.848.554-85

Entidade Certificadora: ANBIMA

Validade da Certificação: 05/09/2015



GESTOR/AUTORIZADOR CERTIFICAÇÃO/VALIDADE


José Marcos Alves de Barros

Gerente de Investimentos

CPF: 334.326.354-00

Entidade Certificadora: ANBIMA

Validade da Certificação: 13/09/2016



RESPONSÁVEL PELA LIQUIDAÇÃO DA OPERAÇÃO:

Márcio Araújo Acioli

Gerente Administrativo e Financeiro

CPF: 111.494.264-20

Recife, 06 de junho de 2014

Ofício RECIPREV nº 70/2014 – GI

Senhora Gerente,

Solicitamos resgatar o valor de R\$ 8.867.928,55 (Oito milhões, oitocentos e sessenta e sete mil, novecentos e vinte e oito reais e cinquenta e cinco centavos) do fundo BB Previdenciário RF Fluxo CNPJ: 13.077.415/0001-05, vinculado à conta 7.909-X, e seguida efetuar as seguintes operações:

a) Aplicar R\$ 4.500.000,00 (Quatro milhões e quinhentos mil reais) no fundo BB Previdenciário RF Perfil Fi CNPJ: 13.077.418/0001-49;

b) Efetuar as seguintes TEDs:

Banco: Bradesco (237)
Agência: 2373-6
Conta Corrente: 2932-7
Beneficiário : GF Dividendos FIA
CNPJ: 11.898.349/0001-09
Valor: R\$ 1.500.000,00 (Hum milhão e quinhentos mil reais)

Banco: BTG Pactual (208)
Agência: 001
Conta Corrente: 135719
Beneficiário : Fundo Previdenciário - Reciprev
CNPJ: 07.749.668/0001-85
Valor: R\$ 3.000.000,00 (Três milhões de reais)

Justificativa do resgate: APR 70/2014

Atenciosamente,

JOSE MARCOS ALVES DE BARROS
GERENTE DE INVESTIMENTOS

MÁRCIO ARAUJO ACIOLI
GERENTE ADMINISTRATIVO E FINANCEIRO

Ilma Senhora

Luciana Veloso

Gerente de Negócios

Banco do Brasil S/A Agência Setor Público – Recife/PE

Av. Rio Branco, 240 – 7º Andar – Bairro do Recife

NESTA

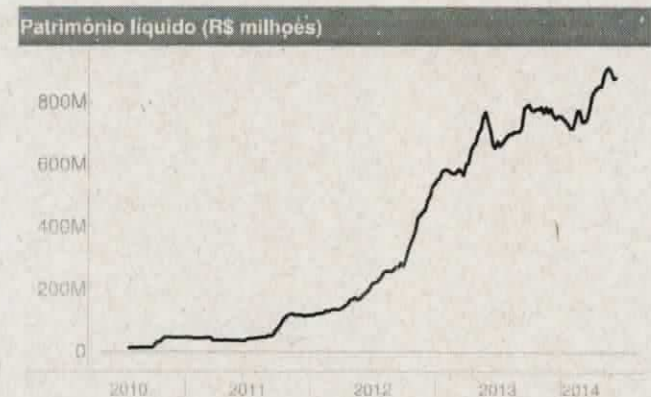


BTG Pactual Absoluto Inst FIA

Características	
Gestão:	BTG Pactual
Administrador:	BTG Pactual Serviços Financeiros SA Dtvn
Taxa máx. de adm. (%):	3,00
Taxa de performance:	-
Classificação Anbima:	Ações Livre
CNPJ:	11977794000164

Informações Operacionais	
Aplicação mínima (R\$):	25.000
Movimentação mínima (R\$):	0
Saldo mínimo (R\$):	0
Conversão de cota para aplicação:	D+001
Conversão de cota para resgate:	D+001
Disponibilidade dos recursos resgatados:	D+004

Retorno (%) (até 04/06/2014)																	
	jun 2014	mai 2014	abr 2014	mar 2014	fev 2014	jan 2014	dez 2013	nov 2013	out 2013	set 2013	ago 2013	jul 2013	2014	24m	12m	6m	1m
● Fundo	1,56	1,01	2,83	5,98	1,04	-6,32	-2,31	-0,31	4,34	4,06	1,07	1,29	5,83	34,72	8,41	6,93	1,44
● CDI	0,12	0,86	0,82	0,76	0,78	0,84	0,78	0,71	0,80	0,70	0,70	0,71	4,25	17,43	9,50	4,95	0,94
● Dólar	1,84	0,13	-1,19	-3,02	-3,83	3,57	0,76	5,55	-1,23	-6,01	3,59	3,37	-2,68	11,72	7,14	-3,95	2,61
● Euro	1,70	-1,53	-0,53	-3,28	-1,51	1,43	2,02	5,44	-0,62	-3,60	2,81	5,64	-3,75	21,79	11,62	-3,50	0,81
● Ibovespa	1,16	-0,75	2,40	7,05	-1,14	-7,51	-1,86	-3,27	3,66	4,65	3,68	1,64	0,63	-2,97	-4,05	3,22	-2,17
● IBX	1,18	-1,12	2,71	6,89	-0,32	-8,15	-3,08	-2,02	5,36	4,98	1,87	1,74	0,58	11,00	-0,33	2,28	-1,93
● IGP-M	-	-0,13	0,78	1,67	0,38	0,48	0,60	0,29	0,85	1,50	0,15	0,26	-	-	-	-	-
● Poupança	-	0,56	0,55	0,53	0,63	-	-	0,52	0,59	0,51	0,50	0,52	-	-	-	-	-



Histórico (até 04/06/2014)	
Patrimônio	878.410.356,04
Início do Fundo:	19/07/2010
Máximo Retorno Mensal desde o início:	8,26
Mínimo Retorno Mensal desde o início:	-6,32
Nº de Meses com Retorno Positivo desde o início:	32
Nº de Meses com Retorno Negativo desde o início:	15
Retorno Acumulado desde o início:	72,85
Volatilidade desde o início:	15,28

As informações contidas neste material são de caráter exclusivamente informativo. Fundos de investimento não contam com garantia do administrador do fundo, do gestor da carteira, de qualquer mecanismo de seguro ou ainda, do Fundo Garantidor de Crédito - FGC. A rentabilidade obtida no passado não representa garantia de rentabilidade futura. Ao investidor é recomendada a leitura cuidadosa do prospecto e do regulamento do fundo ao aplicar seus recursos. Para a avaliação da performance do fundo de investimento, é recomendável uma análise de, no mínimo, 12 (doze) meses. O Sistema Econômica é uma ferramenta para auxiliar o trabalho do analista e não contém nada que por si só, deva ser interpretado como uma recomendação de investimento.

Fonte: Econômica

Geracao Futuro Dividendos FIA

Características

Gestão:	GI Gestao de Recursos S A
Administrador:	Geracao Futuro Corretora de Valores S A
Taxa máx. de adm. (%):	3,00
Taxa de performance:	
Classificação Anbima:	Ações Dividendos
CNPJ:	11898349000109

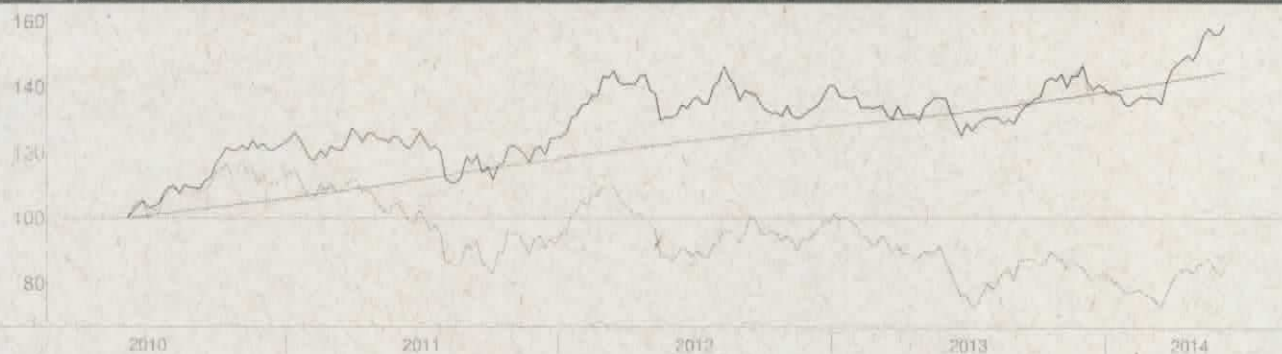
Informações Operacionais

Aplicação mínima (R\$):	5.000
Movimentação mínima (R\$):	1.000
Saldo mínimo (R\$):	1.000
Conversão de cota para aplicação:	D+001
Conversão de cota para resgate:	D+001
Disponibilidade dos recursos resgatados:	D+004

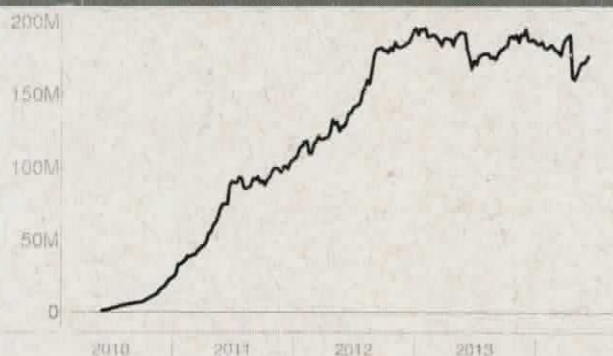
Retorno (%) (até 03/06/2014)

	jun 2014	mai 2014	abr 2014	mar 2014	fev 2014	jan 2014	dez 2013	nov 2013	out 2013	set 2013	ago 2013	jul 2013	2014	24m	12m	6m	1m
● Fundo	1,68	4,25	1,59	7,75	1,68	-4,90	-3,44	1,79	6,56	4,57	-0,64	0,66	12,21	21,36	16,92	11,02	5,04
● CDI	0,08	0,86	0,82	0,76	0,78	0,84	0,78	0,71	0,80	0,70	0,70	0,71	4,21	17,42	9,49	4,94	0,90
● Dólar	1,18	0,13	-1,19	-3,02	-3,83	3,57	0,76	5,55	-1,23	-6,01	3,59	3,37	-3,30	11,32	6,08	-3,84	1,95
● Euro	1,07	-1,53	-0,53	-3,28	-1,51	1,43	2,02	5,44	-0,62	-3,60	2,81	5,64	-4,34	22,13	10,38	-3,53	0,19
● Ibovespa	1,55	-0,75	2,40	7,05	-1,14	-7,51	-1,86	-3,27	3,66	4,65	3,68	1,64	1,02	-2,57	-3,54	3,34	-1,79
● IBX	1,56	-1,12	2,71	6,89	-0,32	-8,15	-3,08	-2,02	5,36	4,98	1,87	1,74	0,95	11,33	-0,09	1,75	-1,57
● IGP-M	-	-0,13	0,78	1,67	0,38	0,48	0,60	0,29	0,85	1,50	0,15	0,26	-	-	-	-	-
● Poupança	-	0,56	0,55	0,53	0,63	-	-	0,52	0,59	0,61	0,50	0,52	-	-	-	-	-

Retorno acumulado desde o início do Fundo



Patrimônio líquido (R\$ milhões)



Histórico (até 03/06/2014)

Patrimônio	176.327.285,52
Início do Fundo:	01/06/2010
Máximo Retorno Mensal desde o início:	7,75
Mínimo Retorno Mensal desde o início:	-7,80
Nº de Meses com Retorno Positivo desde o início:	31
Nº de Meses com Retorno Negativo desde o início:	17
Retorno Acumulado desde o início:	59,59
Volatilidade desde o início:	14,32

As informações contidas neste material são de caráter exclusivamente informativo. Fundos de investimento não contam com garantia do administrador do fundo, do gestor da carteira, de qualquer mecanismo de seguro ou ainda, do Fundo Garantidor de Crédito - FGC. A rentabilidade obtida no passado não representa garantia de rentabilidade futura. Ao investidor é recomendada a leitura cuidadosa do prospecto e do regulamento do fundo ao aplicar seus recursos. Para a avaliação da performance do fundo de investimento, é recomendável uma análise de, no mínimo, 12 (doze) meses. O Sistema Econômica é uma ferramenta para auxiliar o trabalho do analista e não contém nada que por si só, deva ser interpretado como uma recomendação de investimento.

Fonte: Econômica

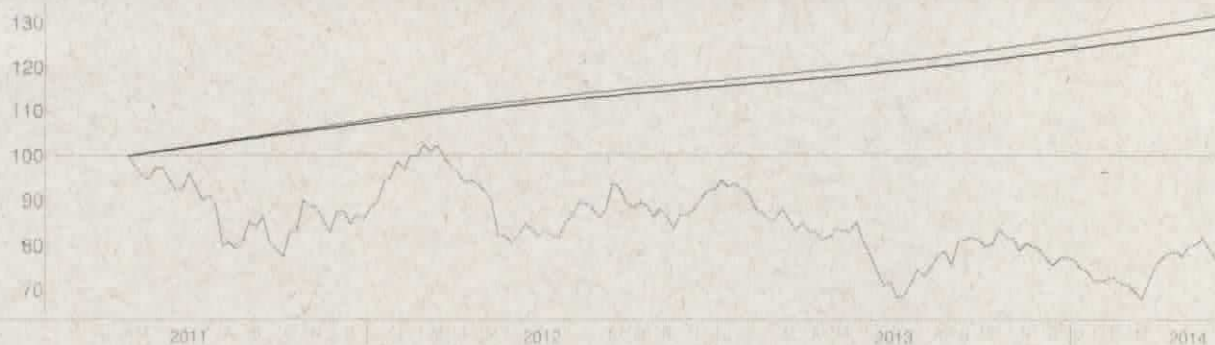
BB Prev RF Fluxo Fc

Características	
Gestão:	BB Divm S.A
Administrador:	BB Divm S.A
Taxa máx. de adm. (%):	1,00
Taxa de performance:	-
Classificação Anbima:	Renda Fixa
CNPJ:	13077415000105

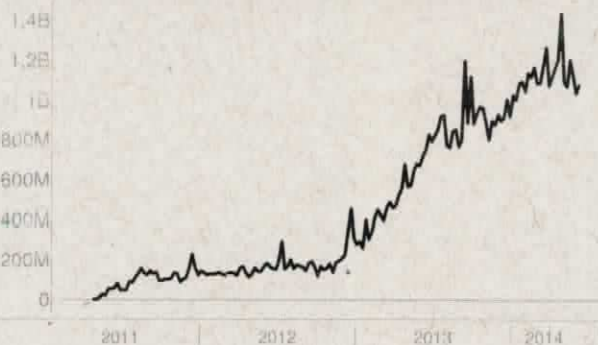
Informações Operacionais	
Aplicação mínima (R\$)	1.000
Movimentação mínima (R\$)	0
Saldo mínimo (R\$)	0
Conversão de cota para aplicação:	D+000
Conversão de cota para resgate:	D+000
Disponibilidade dos recursos resgatados:	D+000

	Retorno (%) (até 04/06/2014)																
	jun 2014	mai 2014	abr 2014	mar 2014	fev 2014	jan 2014	dez 2013	nov 2013	out 2013	set 2013	ago 2013	jul 2013	2014	24m	12m	6m	1m
● Fundo	0,11	0,79	0,75	0,70	0,72	0,77	0,72	0,64	0,72	0,64	0,62	0,64	3,90	15,64	8,63	4,54	0,87
● CDI	0,12	0,86	0,82	0,76	0,78	0,84	0,78	0,71	0,80	0,70	0,70	0,71	4,25	17,43	9,50	4,95	0,94
● Dólar	1,84	0,13	-1,19	-3,02	-3,83	3,57	0,76	5,55	-1,23	-6,01	3,59	3,37	-2,66	11,72	7,14	-3,95	2,61
● Euro	1,70	-1,53	-0,53	-3,28	-1,51	1,43	2,02	5,44	-0,62	-3,60	2,81	5,64	-3,75	21,79	11,62	-3,50	0,81
● Ibovespa	1,16	-0,75	2,40	7,05	-1,14	-7,51	-1,86	-3,27	3,66	4,85	3,68	1,64	0,63	-2,97	-4,05	3,22	-2,17
● IBX	1,18	-1,12	2,71	6,89	-0,32	-8,15	-3,08	-2,02	5,36	4,98	1,87	1,74	0,58	11,00	-0,33	2,28	-1,93
● IGP-M	-	-0,13	0,78	1,67	0,38	0,48	0,60	0,29	0,86	1,50	0,15	0,26	-	-	-	-	-
● Poupança	-	0,56	0,55	0,53	0,63	-	-	0,52	0,59	0,51	0,50	0,52	-	-	-	-	-

Retorno acumulado desde o início do Fundo



Patrimônio líquido (R\$ milhões)



Histórico (até 04/06/2014)

Patrimônio	1.075.820.909,56
Início do Fundo:	28/04/2011
Máximo Retorno Mensal desde o início:	1,00
Mínimo Retorno Mensal desde o início:	0,11
Nº de Meses com Retorno Positivo desde o início:	38
Nº de Meses com Retorno Negativo desde o início:	0
Retorno Acumulado desde o início:	28,70
Volatilidade desde o início:	0,11

As informações contidas neste material são de caráter exclusivamente informativo. Fundos de investimento não contam com garantia do administrador do fundo, do gestor da carteira, de qualquer mecanismo de seguro ou ainda, do Fundo Garantidor de Crédito - FGC. A rentabilidade obtida no passado não representa garantia de rentabilidade futura. Ao investidor é recomendada a leitura cuidadosa do prospecto e do regulamento do fundo ao aplicar seus recursos. Para a avaliação da performance do fundo de investimento, é recomendável uma análise de, no mínimo, 12 (doze) meses. O Sistema Econômica é uma ferramenta para auxiliar o trabalho do analista e não contém nada que por si só deva ser interpretado como uma recomendação de investimento.

Fonte: Econômica

BB Prev RF Perfil Fc

Características	
Gestão:	BB Dtvn S.A
Administrador:	BB Dtvn S.A
Taxa máx. de adm. (%):	0,30
Taxa de performance:	
Classificação Anbima:	Renda Fixa
CNPJ	13077418000149

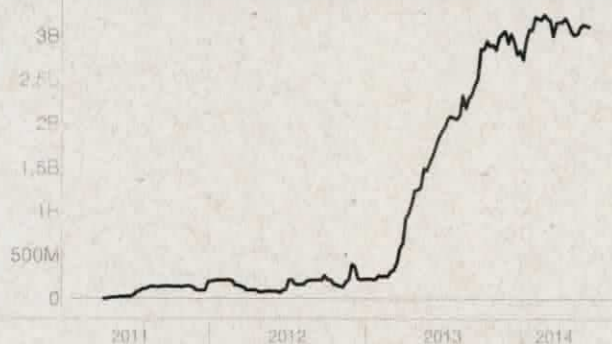
Informações Operacionais	
Aplicação mínima (R\$)	1.000
Movimentação mínima (R\$)	0
Saldo mínimo (R\$)	0
Conversão de cota para aplicação:	D+000
Conversão de cota para resgate:	D+000
Disponibilidade dos recursos resgatados:	D+000

Retorno (%) (até 04/06/2014)																	
	jun 2014	mai 2014	abr 2014	mar 2014	fev 2014	jan 2014	dez 2013	nov 2013	out 2013	set 2013	ago 2013	jul 2013	2014	24m	12m	6m	1m
● Fundo	0,12	0,89	0,84	0,77	0,83	0,81	0,79	0,68	0,80	0,73	0,64	0,73	4,32	17,49	9,50	5,04	0,96
● CDI	0,12	0,86	0,82	0,76	0,78	0,84	0,78	0,71	0,80	0,70	0,70	0,71	4,25	17,43	9,50	4,95	0,84
● Dólar	1,84	0,13	-1,19	-3,02	-3,83	3,57	0,76	5,55	-1,23	-6,01	3,59	3,37	-2,66	11,72	7,14	-3,95	2,61
● Euro	1,70	-1,53	-0,53	-3,28	-1,51	1,43	2,02	5,44	-0,62	-3,60	2,81	5,64	-3,75	21,78	11,62	-3,50	0,81
● Ibovespa	1,16	-0,75	2,40	7,05	-1,14	-7,51	-1,86	-3,27	3,66	4,65	3,68	1,64	0,63	-2,97	-4,05	3,22	-2,17
● IBX	1,18	-1,12	2,71	6,89	-0,32	-6,15	-3,08	-2,02	5,36	4,98	1,87	1,74	0,58	11,00	-0,33	2,28	-1,93
● IGP-M	-	-0,13	0,78	1,67	0,38	-0,48	0,50	0,29	0,86	1,50	0,15	0,26	-	-	-	-	-
● Poupança	-	0,56	0,55	0,53	0,63	-	-	0,52	0,59	0,51	0,50	0,52	-	-	-	-	-

Retorno acumulado desde o início do Fundo



Patrimônio líquido (R\$ milhões)



Histórico (até 04/06/2014)

Patrimônio	3.103.738.031,38
Início do Fundo:	28/04/2011
Máximo Retorno Mensal desde o início:	1,08
Mínimo Retorno Mensal desde o início:	0,12
Nº de Meses com Retorno Positivo desde o início:	38
Nº de Meses com Retorno Negativo desde o início:	0
Retorno Acumulado desde o início:	32,07
Volatilidade desde o início:	0,12

As informações contidas neste material são de caráter exclusivamente informativo. Fundos de investimento não contam com garantia do administrador do fundo, do gestor da carteira, de qualquer mecanismo de seguro ou ainda, do Fornecedor de Crédito - FGC. A rentabilidade obtida no passado não representa garantia de rentabilidade futura. Ao investir é recomendada a leitura cuidadosa do prospecto e do regulamento do fundo ao aplicar seus recursos. Para a avaliação da performance do fundo de investimento, é recomendável uma análise de, no mínimo, 12 (doze) meses. O Sistema Economatica é uma ferramenta para auxiliar o trabalho do analista e não contém nada que por si só, deva ser interpretado como uma recomendação de investimento.

Fonte: Economatica